


750-lecie
miasta

Lubliniec

wybrane dane w 2021 r.

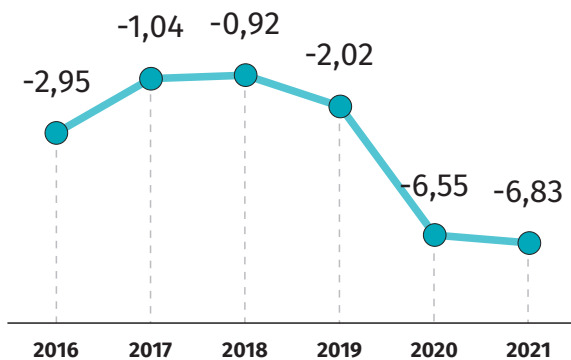
stan w dniu 31 grudnia

 **89**
powierzchnia
w km²

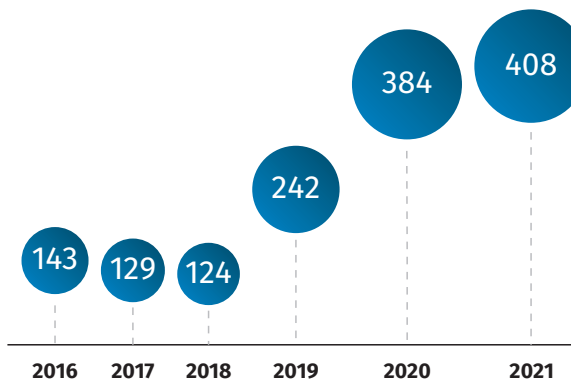
 **23,4**
ludność
w tys.

60lat  Urzędów
Statystycznych

Przyrost naturalny na 1000 ludności



Dzieci w żłobkach na 1000 dzieci w wieku do lat 3

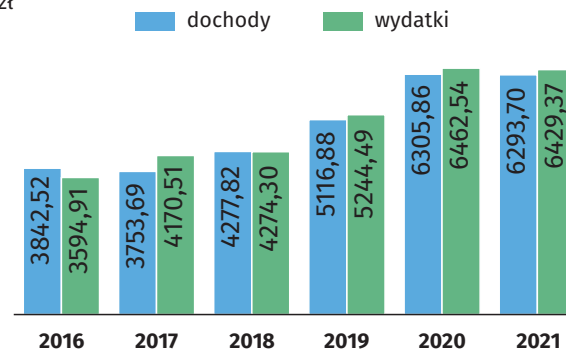


^a W ciągu roku.



Dochody i wydatki budżetu miasta na 1 mieszkańca^a

w zł



Lubliniec na tle województwa śląskiego

	Lubliniec	województwo śląskie
Ludność	23 374	4 455 877
Gęstość zaludnienia	262	361
Urodzenia żywe na 1000 ludności ^a	8,88	7,77
Zgony na 1000 ludności ^a	15,71	14,79
Przyrost naturalny na 1000 ludności ^a	-6,83	-7,02
Mieszkania oddane do użytkowania na 10 tys. ludności ^a	47,8	37,9
Podmioty gospodarki narodowej w rejestrze REGON na 10 tys. ludności w wieku produkcyjnym	1 901	1 951
Pracujący na 1000 ludności w 2020 r.	347	275
Udział bezrobotnych zarejestrowanych w liczbie ludności w wieku produkcyjnym w %	3,3	2,9
Wypożyczenia księgozbioru na 1 czytelnika w wol. ^a w 2020 r.	19,6	17,1