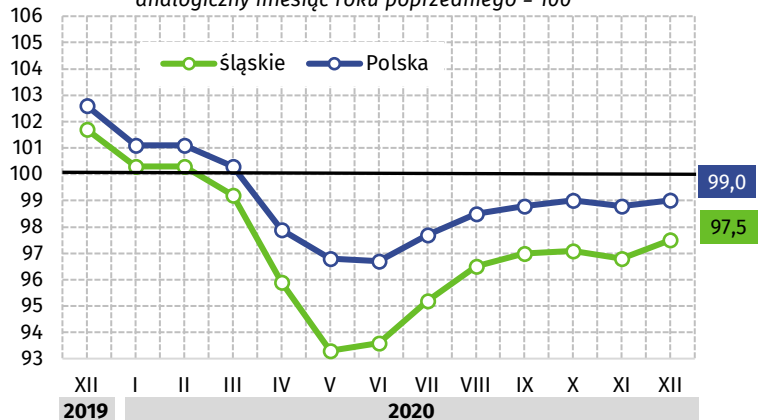


WYBRANE DANE O SYTUACJI SPOŁECZNO-GOSPODARCZEJ WOJEWÓDZTWA ŚLĄSKIEGO

g r u d z i e ń 2020

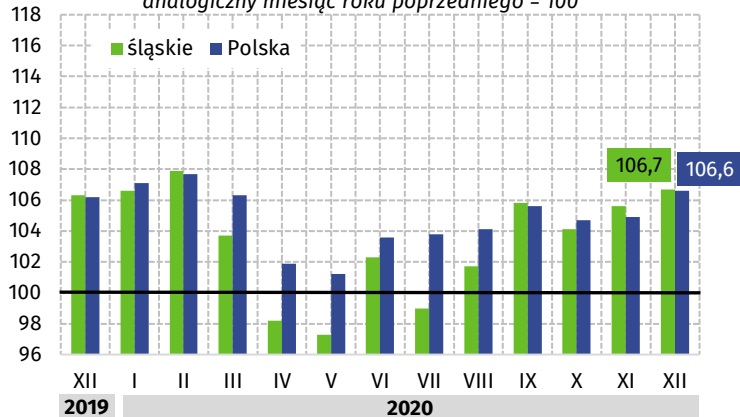
PRZECIĘTNE MIESIĘCZNE ZATRUDNIENIE^{ab}

analogiczny miesiąc roku poprzedniego = 100



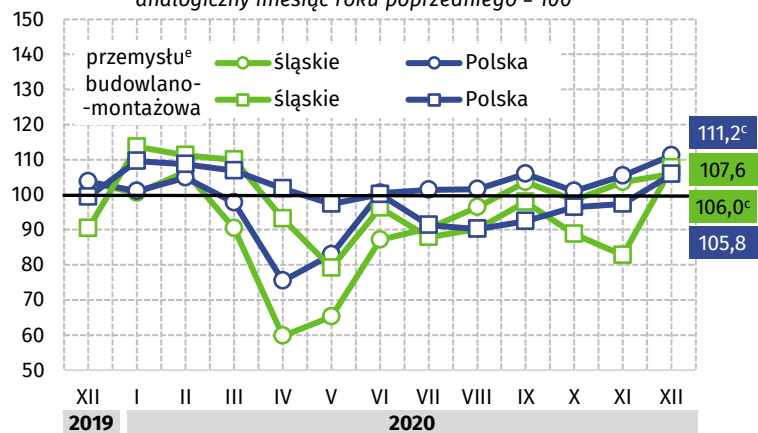
PRZECIĘTNE MIESIĘCZNE WYNAGRODZENIE BRUTTO^{ab}

analogiczny miesiąc roku poprzedniego = 100



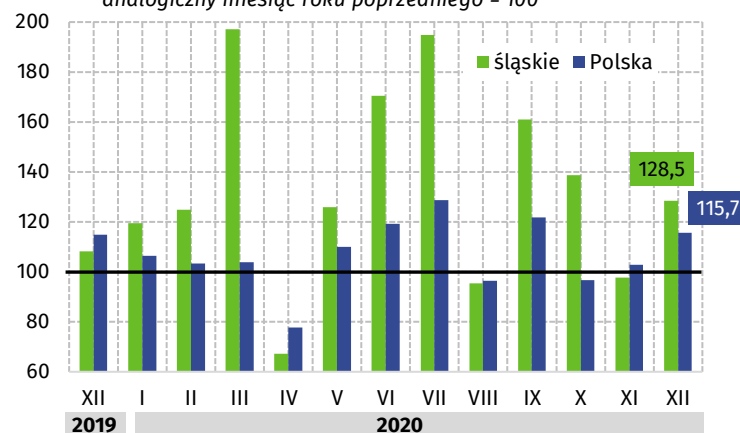
PRODUKCJA SPRZEDANA^{ab}

analogiczny miesiąc roku poprzedniego = 100



MIESZKANIA ODDANE DO UŻYTKOWANIA^c

analogiczny miesiąc roku poprzedniego = 100



a W przedsiębiorstwach, w których liczba pracujących przekracza 9 osób. b W sektorze przedsiębiorstw. c Dane wstępne. d W przedsiębiorstwach, w których liczba pracujących przekracza 49 osób; dane są prezentowane narastająco za okres styczeń-wrzesień 2020 r. e W cenach stałych.

śląskie

Polska

4,9

Stoпа bezrobocia rejestrowanego w % stan w dniu 31 XII

6,2

91,0

Bezrobotni zarejestrowani w tys. osób stan w dniu 31 XII

1046,4

769,0

Przeciętne zatrudnienie^{ab} w tys. osób

6329,0

6802,79

Przeciętne miesięczne wynagrodzenie brutto^{ab} w zł

5973,75

2221

Mieszkania oddane do użytkowania^c

25537

18496,2

Produkcja sprzedana przemysłu^{ab} w mln zł

133517,1

9897,2

Nakłady inwestycyjne przedsiębiorstw^d w mln zł

97107,7

494,3

Podmioty gospodarki narodowej w rejestrze REGON w tys. stan w dniu 31 XII

4663,4

355,9

w tym osoby fizyczne prowadzące działalność gospodarczą

3326,8