

śląskie Polska

Stopa bezrobocia  
rejestrowanego w %  
stan w dniu 31 III

4,4 5,9

Bezrobotni  
zarejestrowani  
w tys. osób  
stan w dniu 31 III

82,2 984,7

Przeciętne  
zatrudnienie<sup>ab</sup>  
w tys. osób

795,6 6393,6

Przeciętne miesięczne  
wynagrodzenie  
brutto<sup>ab</sup> w zł

5113,64 5164,53

Mieszkania oddane  
do użytkowania<sup>c</sup>

1198 15098

Produkcja sprzedana  
przemysłu<sup>a</sup>  
w mln zł

21157,6 134199,9

Nakłady inwestycyjne  
przedsiębiorstw<sup>d</sup>  
w mln zł

16763,6 141988,0

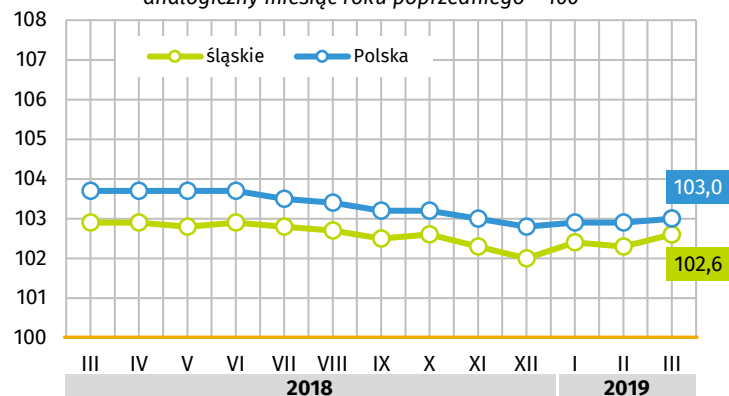
Podmioty gospodarki  
narodowej w rejestrze  
REGON w tys.  
stan w dniu 31 III

475,9 4408,6

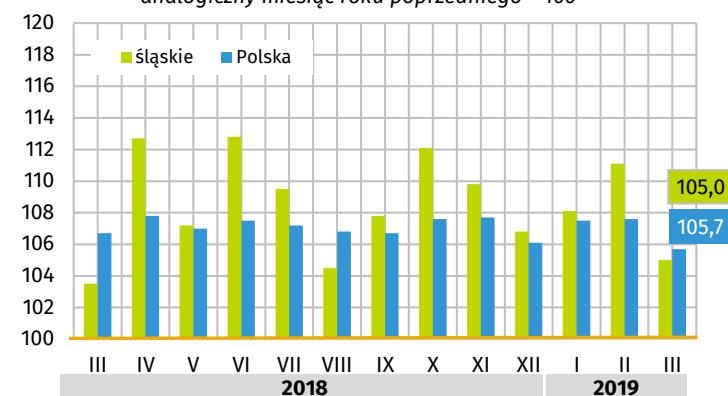
w tym osoby fizyczne  
prowadzące  
działalność  
gospodarczą

342,3 3141,8

**PRZECIĘTNE MIESIĘCZNE ZATRUDNIENIE<sup>ab</sup>**  
analogiczny miesiąc roku poprzedniego = 100

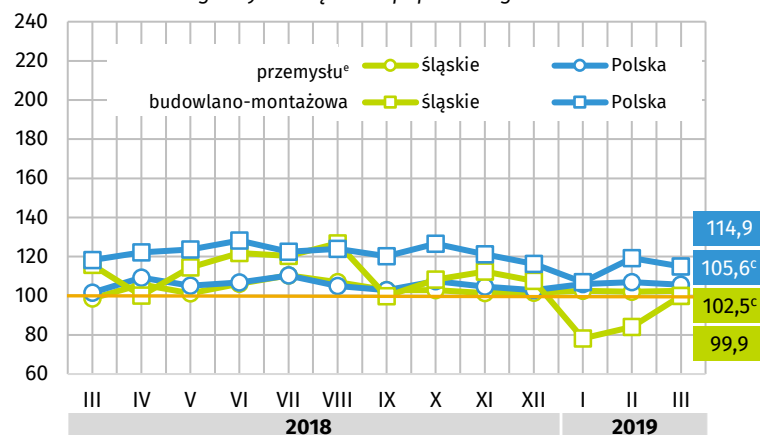


**PRZECIĘTNE MIESIĘCZNE WYNAGRODZENIE BRUTTO<sup>ab</sup>**  
analogiczny miesiąc roku poprzedniego = 100



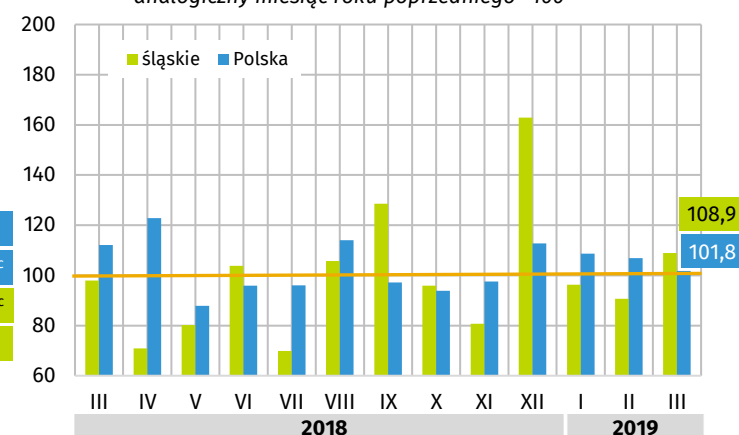
**PRODUKCJA SPRZEDANA<sup>ab</sup>**

analogiczny miesiąc roku poprzedniego = 100



**MIESZKANIA ODDANE DO UŻYTKOWANIA**

analogiczny miesiąc roku poprzedniego = 100



a W przedsiębiorstwach, w których liczba pracujących przekracza 9 osób. b W sektorze przedsiębiorstw. c Dane wstępne. d W przedsiębiorstwach, w których liczba pracujących przekracza 49 osób; dane są prezentowane narastająco za okres styczeń-grudzień 2018 r. e W cenach stałych.