

Ochrona zdrowia w województwie śląskim w 2023 r.

03.07.2024 r.

↑ 4,3%

Wzrost liczby udzielonych porad w ambulatoryjnej opiece zdrowotnej w porównaniu z 2022 r.

W końcu 2023 r. w zakresie ambulatoryjnej opieki zdrowotnej działalność prowadziły 2783 przychodnie oraz 200 praktyk lekarskich i stomatologicznych świadczących usługi w ramach środków publicznych. W ciągu roku udzielono 36,6 mln porad lekarskich i 4,4 mln porad stomatologicznych.

Ambulatoryjna opieka zdrowotna

W końcu 2023 r. działalność prowadziły 2983 podmioty ambulatoryjnej opieki zdrowotnej. Funkcjonowały 2783 przychodnie (w tym 170 przychodni przyszpitalnych), 14 praktyk lekarskich oraz 186 praktyk stomatologicznych, realizujących świadczenia finansowane ze środków publicznych. Podmioty działające w województwie stanowiły 11,2% podmiotów w Polsce.

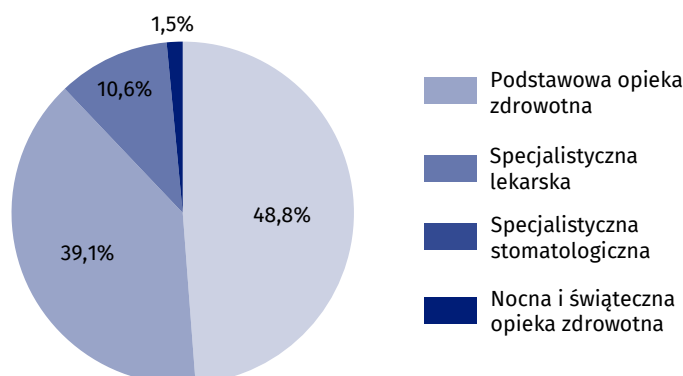
W porównaniu z rokiem poprzednim liczba przychodni zwiększyła się o 86 jednostek, natomiast zmniejszyła się zarówno liczba praktyk lekarskich (o 4 jednostki), jak i liczba praktyk stomatologicznych (o 26 jednostek).

W ramach przychodni działało 978 poradni podstawowej opieki zdrowotnej, 7159 poradni specjalistycznych, 1752 poradnie stomatologiczne, 64 poradnie nocnej i świątecznej opieki zdrowotnej.

Dostępność ambulatoryjnej opieki zdrowotnej dla pacjentów mierzona jest wskaźnikiem określającym liczbę ludności przypadającą na 1 podmiot ambulatoryjnej opieki zdrowotnej. W województwie zmniejszyła się liczba potencjalnych pacjentów z 1485 w 2022 r. do 1448 w 2023 r. w przeliczeniu na 1 podmiot ambulatoryjnej opieki zdrowotnej. Wśród powiatów województwa najmniej osób na 1 podmiot przypadało w Katowicach (826), następnie Bielsku-Białej (953) i powiecie myszkowskim (1229). Natomiast najwięcej w powiecie rybnickim (2323), a w dalszej kolejności w Rudzie Śląskiej (2172) i Jaworznie (2170).

Ogółem w 2023 r. w ambulatoryjnej opiece zdrowotnej udzielono 41,0 mln porad, tj. o 4,3% więcej niż rok wcześniej. Porady udzielone w województwie stanowiły 11,8% porad udzielonych w Polsce. Udzielono 36,6 mln porad lekarskich (o 3,5% więcej niż rok wcześniej) oraz 4,4 mln porad stomatologicznych (o 12,0% więcej).

Wykres 1. Struktura udzielonych porad w ambulatoryjnej opiece zdrowotnej w 2023 r.



Liczba podmiotów ambulatoryjnej opieki zdrowotnej wzrosła o 1,9% w porównaniu z 2022 r.

Na 1 podmiot ambulatoryjnej opieki zdrowotnej w województwie przypadało 1448 osób

Lekarze podstawowej opieki zdrowotnej udzielili 20,0 mln porad, w tym 2,2 mln teleporad. Lekarze specjaliści udzielili 20,4 mln porad, m.in. 3,1 mln porad chirurgicznych, po 1,6 mln ginekologiczno-położniczych i okulistycznych.

W podstawowej opiece zdrowotnej osobom w wieku 18–64 lata udzielono 8,9 mln porad (44,4% ogólnej liczby porad), osobom w wieku 65 lat i więcej – 7,1 mln (35,7%), a dzieciom i młodzieży – 4,0 mln (19,9%). Większość porad w podstawowej opiece zdrowotnej dotyczyła kobiet – 11,2 mln (55,8%).

Przeciętna liczba porad ambulatoryjnych w przeliczeniu na 1 mieszkańca województwa wyniosła 9,5. Najwięcej porad w przeliczeniu na 1 mieszkańca powiatu udzielono w Katowicach (19,0), następnie Bielsku-Białej (13,9), Piekarach Śląskich i Tychach (po 11,5). Najmniej natomiast w powiecie kłobuckim (4,9), w dalszej kolejności rybnickim (5,4) i częstochowskim (5,8).

W 2023 r. udzielono 20,0 mln porad lekarskich w podstawowej opiece zdrowotnej i 20,4 mln porad specjalistycznych

 **4,0%**

Wzrost liczby osób, którym udzielono pomocy medycznej w izbach przyjęć lub szpitalnych oddziałach ratunkowych w relacji do 2022 r.

W 2023 r. w ramach medycznych czynności ratunkowych zespoły ratownictwa medycznego wyjeżdżały na miejsce zdarzenia 367,4 tys. razy i udzieliły pomocy 368,5 tys. osób. Na 1000 mieszkańców województwa, świadczeń zdrowotnych z zakresu ratownictwa medycznego w miejscu zdarzenia udzielono 85 osobom.

Ratownictwo medyczne

W ramach systemu Państwowe Ratownictwo Medyczne w końcu 2023 r. świadczeń medycznych udzielało 167 zespołów ratownictwa medycznego (28 specjalistycznych i 139 podstawowych), 1 lotniczy zespół ratownictwa medycznego oraz 15 szpitalnych oddziałów ratunkowych. Ponadto z systemem współpracowało 10 izb przyjęć.

W 2023 r. zespoły ratownictwa medycznego wyjeżdżały na miejsce zdarzenia 367,4 tys. razy i udzieliły pomocy 368,5 tys. osób. W relacji do 2022 r. spadła zarówno ogólna liczba wyjazdów, jak i liczba osób, którym udzielono pomocy (po 10,8%). Na 1000 mieszkańców województwa, świadczeń zdrowotnych z zakresu ratownictwa medycznego w miejscu zdarzenia udzielono 85 osobom. Najwięcej świadczeń udzielono osobom w domu (78,6% ogółu).

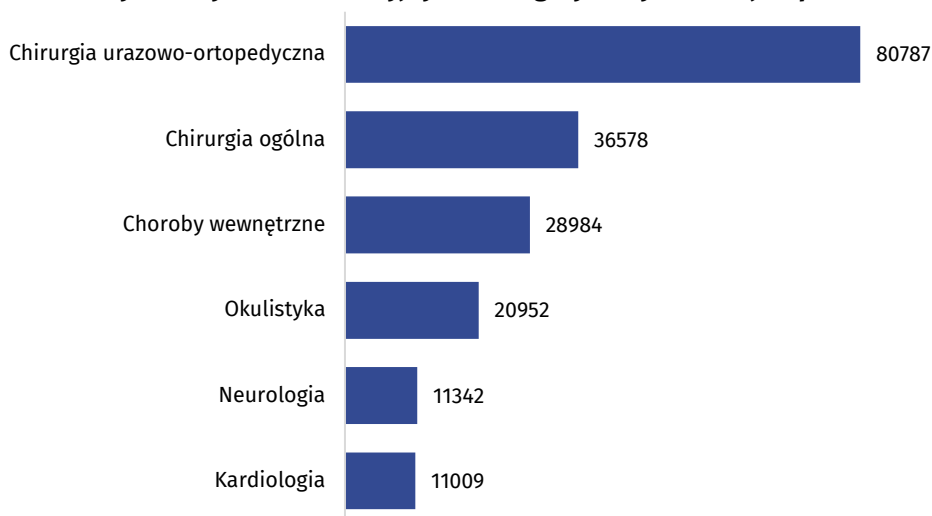
Na 1000 mieszkańców województwa, świadczeń zdrowotnych z zakresu ratownictwa medycznego w miejscu zdarzenia udzielono 85 osobom

Tablica 1. Medyczne czynności ratunkowe według miejsca zdarzenia w 2023 r.

Wyszczególnienie	Ogółem	Miejsce zdarzenia				
		ruch uliczno-drogowy	praca	szkoła	dom	inne
Wyjazdy na miejsce zdarzenia	367383	9351	7767	3411	289307	57547
Osoby, którym udzielono świadczeń zdrowotnych	368500	9792	7793	3493	289756	57696
w tym w wieku : do 18 lat	22735	1156	13	2780	14713	4073
65 lat i więcej	184682	2160	401	53	166559	15509

Świadczenia medyczne w trybie ambulatoryjnym w szpitalnych oddziałach ratunkowych i izbach przyjęć udzielono 266,0 tys. osób, tj. o 4,0% więcej niż rok wcześniej. Mężczyźni stanowili 54,0% ogólnej liczby pacjentów, którym udzielono pomocy medycznej w trybie ambulatoryjnym, dzieci i młodzież – 17,6%, a osoby w wieku 65 lat i więcej – 22,5%.

Wykres 2. Osoby, którym udzielono porad w izbach przyjęć lub szpitalnych oddziałach ratunkowych w trybie ambulatoryjnym według wybranych rodzajów poradni w 2023 r.



Najwięcej pacjentów ambulatoryjnych wymagało pomocy w zakresie chirurgii urazowo-ortopedycznej (30,4%), a w dalszej kolejności chirurgii ogólnej (13,7%) i chorób wewnętrznych (10,9%).

W ramach działalności stacjonarnej świadczonej przez szpitalne oddziały ratunkowe objęto leczeniem 191,7 tys. osób.

↓ **6,0%**

Spadek liczby aptek ogólnodostępnych w stosunku do 2022 r.

W końcu 2023 r. w 1394 aptekach ogólnodostępnych i punktach aptecznych pracowało 3085 magistrów farmacji i 3984 techników farmaceutycznych. Na 1 aptekę ogólnodostępną i punkt apteczny przypadało przeciętnie 3099 mieszkańców.

Apteki ogólnodostępne i punkty apteczne

W końcu 2023 r. działało 1311 aptek ogólnodostępnych i 83 punkty apteczne. W porównaniu ze stanem sprzed roku zanotowano spadek liczby aptek ogólnodostępnych (o 33 placówki) oraz liczby punktów aptecznych (o 3 punkty). Na wsi funkcjonowało 190 aptek (14,5% ogólnej liczby aptek) i 82 punkty apteczne (prawie wszystkie funkcjonujące w województwie).

Dyżury nocne pełniło 177 aptek, spośród których dyżury nocne stałe pełniło 38 aptek, a okresowe 139. Sprzedaż wysyłkową produktów leczniczych z wykorzystaniem strony internetowej prowadziło 29 aptek ogólnodostępnych.

Wśród powiatów województwa najwięcej aptek działało w Katowicach (110), następnie Częstochowie (90) i Sosnowcu (66). Najmniej natomiast w Świętochłowicach (11), Piekarach Śląskich i powiecie rybnickim (po 14).


Najwięcej punktów aptecznych odnotowano w powiecie częstochowskim (15), następnie kłobuckim (11) i wodzisławskim (10). Najmniej natomiast w powiatach będzińskim, lublinieckim i myszkowskim (po 1 punkcie).

W województwie w końcu 2023 r. działały 1394 apteki ogólnodostępne i punkty apteczne

Na 1 aptekę ogólnodostępną i punkt apteczny przypadało przeciętnie 3099 mieszkańców województwa (o 59 osób więcej niż przed rokiem). Najwięcej ludności na 1 aptekę ogólnodostępną i punkt apteczny odnotowano w Świętochłowicach (4130), a najmniej w powiecie kłobuckim (2049).

W aptekach ogólnodostępnych i punktach aptecznych końcem 2023 r. pracowało 7739 osób, w tym 3085 magistrów farmacji i 3984 techników farmaceutycznych.

Na 1 aptekę ogólnodostępną i punkt apteczny przypadało przeciętnie 3099 mieszkańców

 **9,1%**
Wzrost liczby kuracjuszy w zakładach lecznictwa uzdrowiskowego w porównaniu z 2022 r.

W 2023 r. w 15 zakładach lecznictwa uzdrowiskowego przyjęto 40,0 tys. kuracjuszy, w tym 39,1 tys. w trybie stacjonarnym. Wykonano 2220,9 tys. zabiegów leczniczych. Przeciętny czas pobytu kuracjusza w opiece stacjonarnej lecznictwa uzdrowiskowego wyniósł 18,4 dnia.

Lecznictwo uzdrowiskowe

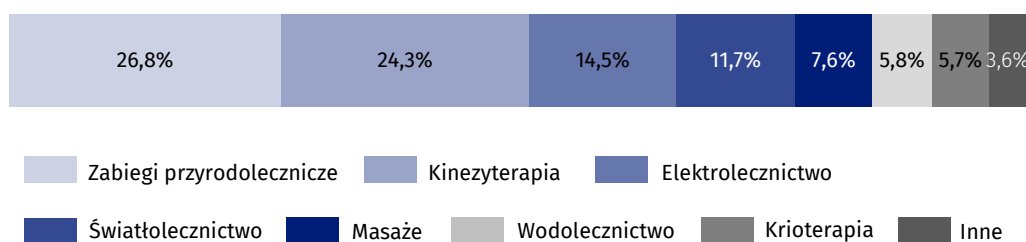
W końcu 2023 r. działało 15 zakładów lecznictwa uzdrowiskowego, które dysponowały 2,6 tys. łóżek. W ciągu roku przyjęto 40,0 tys. kuracjuszy (o ponad 9% więcej niż rok wcześniej). W trybie stacjonarnym leczonych było 39,1 tys. pacjentów, a w ambulatoryjnym – 0,9 tys. Ponad połowę (57,7%) pacjentów leczonych stacjonarnie stanowiły osoby w wieku 65 lat i więcej.

Z dofinansowania do pobytu w zakładach lecznictwa uzdrowiskowego skorzystało 29,8 tys. osób (76,2% leczonych stacjonarnie). Narodowy Fundusz Zdrowia dofinansował pobyt dla 27,7 tys. osób, Zakład Ubezpieczeń Społecznych – dla 1,9 tys. kuracjuszy, a Państwowy Fundusz Rehabilitacji Osób Niepełnosprawnych dla 0,2 tys. pacjentów.

W zakładach lecznictwa uzdrowiskowego wykonano 2220,9 tys. zabiegów leczniczych. Najczęściej udzielano zabiegów przyrodoleczniczych (595,1 tys.), kinezyterapii (539,1 tys. zabiegów) oraz elektrolecznictwa (321,1 tys.).

Przeciętny czas pobytu kuracjusza w opiece stacjonarnej lecznictwa uzdrowiskowego wyniósł 18,4 dnia

Wykres 4. Struktura zabiegów leczniczych wykonanych w zakładach lecznictwa uzdrowiskowego według rodzaju zabiegu w 2023 r.



W przypadku cytowania danych Głównego Urzędu Statystycznego prosimy o zamieszczenie informacji: „Źródło danych GUS”, a w przypadku publikowania obliczeń dokonanych na danych opublikowanych przez GUS prosimy o zamieszczenie informacji: „Opracowanie własne na podstawie danych GUS”.

Opracowanie:

Urząd Statystyczny w Katowicach

Dyrektor Grażyna Witkowska

tel: 32 779 12 48

Rozpowszechnianie:

Informatorium Statystyczne

tel: 32 779 12 33, 32 779 12 34



katowice.stat.gov.pl



[@Katowice_STAT](https://twitter.com/Katowice_STAT)



[@StatKatowice](https://www.facebook.com/StatKatowice)

Powiązane opracowania

[Zdrowie i ochrona zdrowia w 2022 r.](#)

[Ambulatoryjna opieka zdrowotna w 2023 roku](#)

[Działalność lecznicza zakładów lecznictwa uzdrowiskowego i stacjonarnych zakładów rehabilitacji leczniczej w 2023 roku](#)

[Apteki i punkty apteczne w 2023 roku](#)

[Pomoc doraźna i ratownictwo medyczne w 2023 roku](#)

[Rocznik Statystyczny Województwa Śląskiego 2022](#)

Temat dostępny w bazach danych

[Bank Danych Lokalnych -> Ochrona zdrowia, opieka społeczna i świadczenia na rzecz rodziny](#)

[Dziedziczne Bazy Wiedzy -> Zdrowie i ochrona zdrowia](#)

Ważniejsze pojęcia dostępne w słowniku

[Ambulatoryjne świadczenie zdrowotne](#)

[Apteka ogólnodostępna](#)

[Jednostka systemu ratownictwa medycznego](#)

[Lecznictwo uzdrowiskowe](#)

[Podstawowa opieka zdrowotna](#)

[Praktyka lekarska](#)

[Przychodnia](#)

[Punkt apteczny](#)

[Ratownictwo medyczne](#)

[Szpitalny oddział ratunkowy](#)