

# Ochrona zdrowia w województwie śląskim w 2022 r.

03.07.2023 r.

↑ 2,7%

Wzrost liczby udzielonych porad w ambulatoryjnej opiece zdrowotnej w porównaniu z 2021 r.

W końcu 2022 r. w zakresie ambulatoryjnej opieki zdrowotnej działalność prowadziło 2697 przychodni oraz 230 praktyk lekarskich i stomatologicznych świadczących usługi w ramach środków publicznych. W ciągu roku udzielono 35,4 mln porad lekarskich i 3,9 mln porad stomatologicznych.

## Ambulatoryjna opieka zdrowotna

W końcu 2022 r. działalność prowadziło 2927 podmiotów ambulatoryjnej opieki zdrowotnej. Funkcjonowało 2697 przychodni (w tym 170 przychodni przyszpitalnych), 18 praktyk lekarskich oraz 212 praktyk stomatologicznych, realizujących świadczenia finansowane ze środków publicznych. Podmioty działające w województwie stanowiły 11,2% podmiotów w Polsce.

W porównaniu z rokiem poprzednim liczba przychodni zwiększyła się o 43 jednostki, liczba praktyk lekarskich wzrosła o 1 jednostkę, natomiast liczba praktyk stomatologicznych zmniejszyła się o 2 jednostki.

W ramach przychodni działały 953 poradnie podstawowej opieki zdrowotnej, 6808 poradni specjalistycznych, 1507 poradni stomatologicznych, 62 poradnie nocnej i świątecznej opieki zdrowotnej.

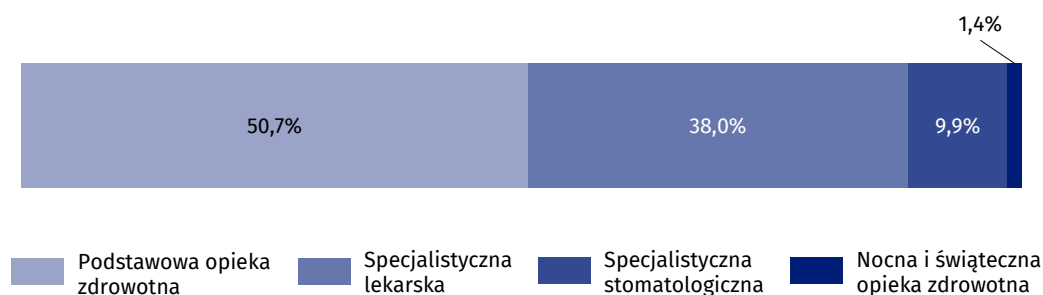
Dostępność ambulatoryjnej opieki zdrowotnej dla pacjentów mierzona jest wskaźnikiem określającym liczbę ludności przypadającą na 1 podmiot ambulatoryjnej opieki zdrowotnej. W województwie zmniejszyła się liczba potencjalnych pacjentów z 1517 w 2021 r. do 1485 w 2022 r. w przeliczeniu na 1 podmiot ambulatoryjnej opieki zdrowotnej. Wśród powiatów województwa najmniej osób na 1 podmiot przypadało w Katowicach (873), następnie Bielsku-Białej (999) i Częstochowie (1225). Natomiast najwięcej w powiecie rybnickim (2401), a w dalszej kolejności w Jaworznie (2245) i powiecie bieruńsko-lędzińskim (2206).

Ogółem w 2022 r. w ambulatoryjnej opiece zdrowotnej udzielono 39,3 mln porad, tj. o 2,7% więcej niż rok wcześniej. Porady udzielone w województwie stanowiły 11,9% porad udzielonych w Polsce. Udzielono 35,4 mln porad lekarskich (o 2,5% więcej niż rok wcześniej) oraz 3,9 mln porad stomatologicznych (o 4,0% więcej).

Liczba podmiotów opieki ambulatoryjnej zdrowotnej wzrosła o 1,5% w porównaniu z 2021 r.

Na 1 podmiot ambulatoryjnej opieki zdrowotnej w województwie przypadało 1485 osób

Wykres 1. Struktura udzielonych porad w ambulatoryjnej opiece zdrowotnej w 2022 r.



Lekarze podstawowej opieki zdrowotnej udzielili 19,9 mln porad, w tym 3,1 mln teleporad. Lekarze specjaliści udzielili 18,8 mln porad, m.in. 2,9 mln porad chirurgicznych, po 1,5 mln ginekologiczno-położniczych i okulistycznych.

W podstawowej opiece zdrowotnej osobom w wieku 18–64 lata udzielono 9,0 mln porad (45,0% ogólnej liczby porad), osobom w wieku 65 lat i więcej – 6,9 mln (34,6%), a dzieciom i młodzieży – 4,1 mln (20,4%). Większość porad w podstawowej opiece zdrowotnej dotyczyła kobiet – 11,1 mln (55,6%).

Przeciętna liczba porad ambulatoryjnych w przeliczeniu na 1 mieszkańca województwa wyniosła 9,0. Najwięcej porad w przeliczeniu na 1 mieszkańca powiatu udzielono w Katowicach (16,8), następnie Bielsku-Białej (13,6), Tychach i Gliwicach (po 10,7). Najmniej natomiast w powiecie kłobuckim (4,9), a w dalszej kolejności rybnickim (5,0) i częstochowskim (5,7).

W 2022 r. udzielono 19,9 mln porad lekarskich w podstawowej opiece zdrowotnej i 18,8 mln porad specjalistycznych

↓ **0,7%**

Spadek liczby osób, którym udzielono pomocy medycznej w miejscu zdarzenia w relacji do 2021 r.

**W 2022 r. w ramach medycznych czynności ratunkowych zespoły ratownictwa medycznego wyjechały na miejsce zdarzenia 412,0 tys. razy i udzieliły pomocy 412,9 tys. osób. Na 1000 mieszkańców województwa, świadczeń zdrowotnych z zakresu ratownictwa medycznego w miejscu zdarzenia udzielono 95 osobom.**

### Ratownictwo medyczne

W ramach systemu Państwowe Ratownictwo Medyczne w końcu 2022 r. świadczeń medycznych udzielało 167 zespołów ratownictwa medycznego (29 specjalistycznych i 138 podstawowych), 1 lotniczy zespół ratownictwa medycznego oraz 14 szpitalnych oddziałów ratunkowych. Ponadto z systemem współpracowało 11 izb przyjęć.

W 2022 r. zespoły ratownictwa medycznego wyjechały na miejsce zdarzenia 412,0 tys. razy i udzieliły pomocy 412,9 tys. osób. W relacji do 2021 r. spadła zarówno ogólna liczba wyjazdów, jak i liczba osób, którym udzielono pomocy (po 0,7%). Na 1000 mieszkańców województwa, świadczeń zdrowotnych z zakresu ratownictwa medycznego w miejscu zdarzenia udzielono 95 osobom. Najwięcej świadczeń udzielono osobom w domu (79,5% ogółu).

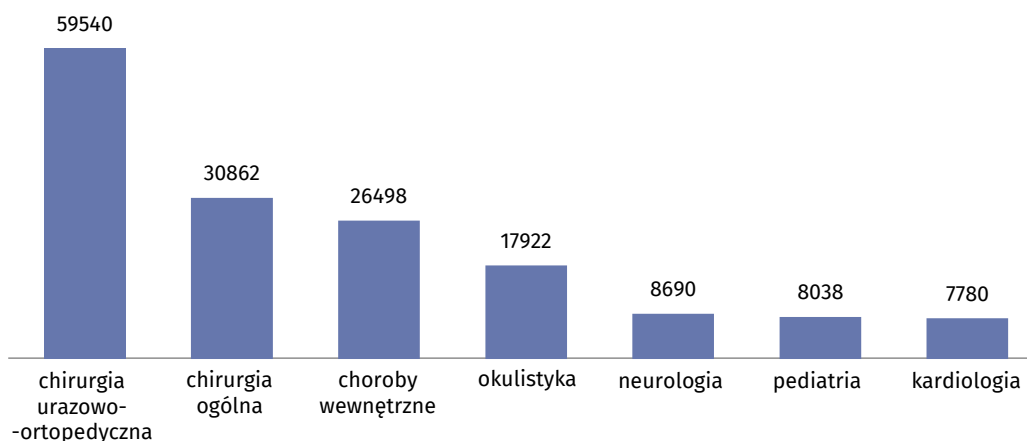
Na 1000 mieszkańców województwa, świadczeń zdrowotnych z zakresu ratownictwa medycznego w miejscu zdarzenia udzielono 95 osobom

**Tablica 1. Medyczne czynności ratunkowe według miejsca zdarzenia w 2022 r.**

Wyszczególnienie	Ogółem	Miejsce zdarzenia				
		ruch uliczno-drogowy	praca	szkoła	dom	inne
Wyjazdy na miejsce zdarzenia	412020	11363	8872	3331	327995	60459
Osoby, którym udzielono świadczeń zdrowotnych	412875	11662	8886	3362	328376	60589
w tym w wieku : do 18 lat	28843	1318	13	2750	20101	4661
65 lat i więcej	201892	2381	343	72	182307	16789

Świadczenia medyczne w trybie ambulatoryjnym w szpitalnych oddziałach ratunkowych i izbach przyjęć udzielono 255,8 tys. osób, którym udzielono 276,1 tys. porad (wzrost w relacji do 2021 r. odpowiednio o 9,6% i 9,9%). Mężczyźni stanowili 54,6% ogólnej liczby pacjentów, którym udzielono pomocy medycznej w trybie ambulatoryjnym, dzieci i młodzież – 19,7%, a osoby w wieku 65 lat i więcej – 23,7%.

**Wykres 2. Osoby, którym udzielono porad w izbach przyjęć lub szpitalnych oddziałach ratunkowych w trybie ambulatoryjnym według wybranych rodzajów poradni w 2022 r.**



Najwięcej pacjentów ambulatoryjnych wymagało pomocy w zakresie chirurgii urazowo-ortopedycznej (23,3%), a w dalszej kolejności chirurgii ogólnej (12,1%) i chorób wewnętrznych (10,4%).

W ramach działalności stacjonarnej świadczonej przez szpitalne oddziały ratunkowe objęto leczeniem 177,8 tys. osób.

↓ **2,0%**

Spadek liczby aptek ogólnodostępnych w stosunku do 2021 r.

**W końcu 2022 r. w 1430 aptekach ogólnodostępnych i punktach aptecznych pracowało 3102 magistrów farmacji i 3995 techników farmaceutycznych. Na 1 aptekę ogólnodostępną i punkt apteczny przypadało przeciętnie 3040 mieszkańców.**

### Apteki ogólnodostępne i punkty apteczne

W końcu 2022 r. działały 1344 apteki ogólnodostępne i 86 punktów aptecznych. W porównaniu ze stanem sprzed roku zanotowano spadek liczby aptek ogólnodostępnych (o 28 placówek) oraz liczby punktów aptecznych (o 6 punktów). Na wsi funkcjonowało 197 aptek (14,7% ogólnej liczby aptek) i 86 punktów aptecznych (wszystkie funkcjonujące w województwie).

Dyżury nocne pełniło 255 aptek, spośród których dyżury nocne stałe pełniło 39 aptek, a okresowe 216. Sprzedaż wysyłkową produktów leczniczych z wykorzystaniem strony internetowej prowadziły 22 apteki ogólnodostępne.

Wśród powiatów województwa najwięcej aptek działało w Katowicach (114), następnie Częstochowie (91) i Sosnowcu (67). Najmniej natomiast w Świętochłowicach (11), a w dalszej kolejności w powiecie rybnickim (14) i Piekarach Śląskich (16).

Najwięcej punktów aptecznych odnotowano w powiecie częstochowskim (18), następnie kłobuckim (11) i wodzisławskim (10). Najmniej natomiast w powiatach lublinieckim i myszkowskim (po 1 punkcie).

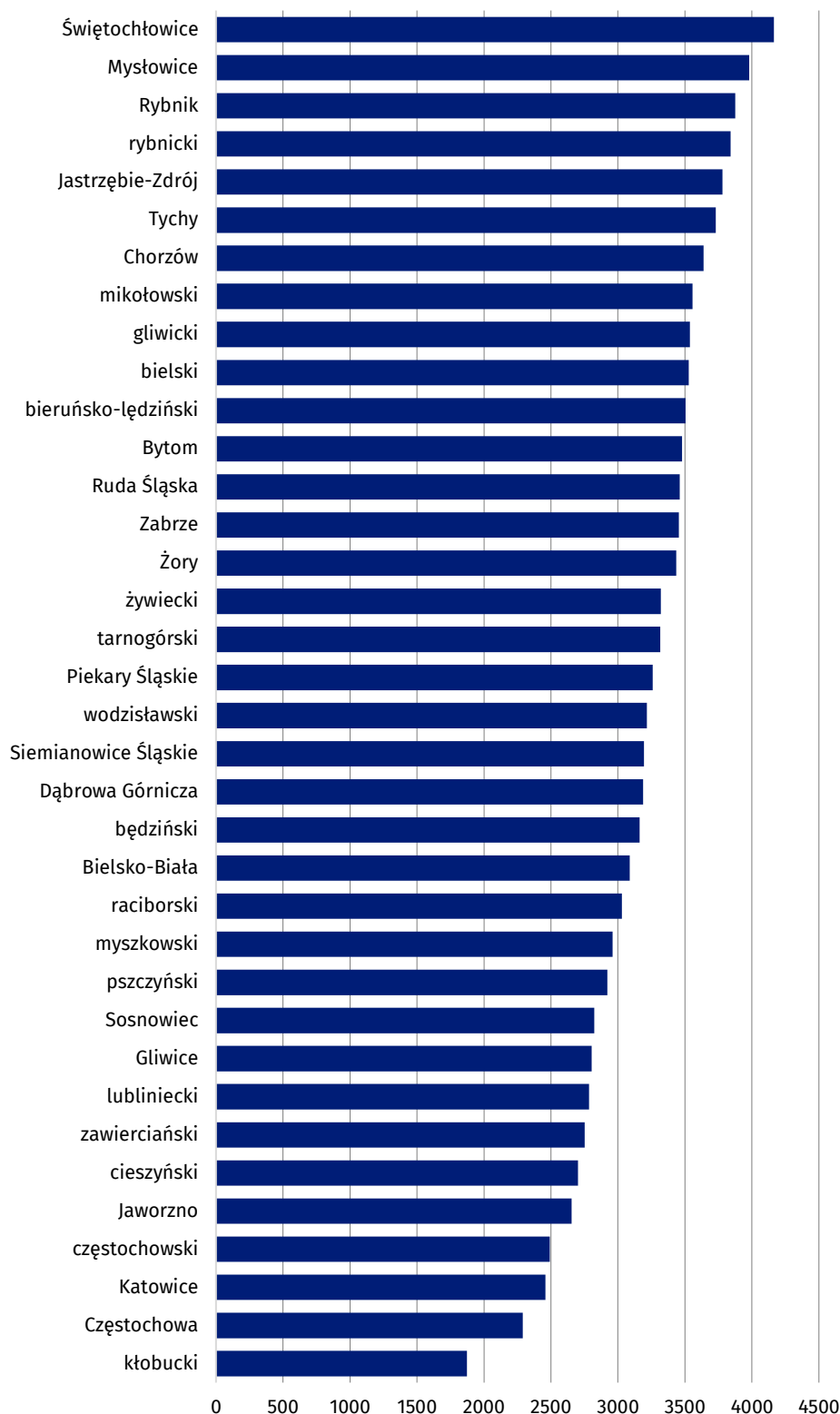
Na 1 aptekę ogólnodostępną i punkt apteczny przypadało przeciętnie 3040 mieszkańców województwa (o 51 więcej niż przed rokiem). Najwięcej ludności na 1 aptekę ogólnodostępną i punkt apteczny odnotowano w Świętochłowicach (4163), a najmniej w powiecie kłobuckim (1874).

W aptekach ogólnodostępnych i punktach aptecznych końcem 2022 r. pracowało 7798 osób, w tym 3102 magistrów farmacji i 3995 techników farmaceutycznych.

Na 1 aptekę ogólnodostępną i punkt apteczny przypadało przeciętnie 3040 mieszkańców

**Wykres 3. Ludność na 1 aptekę ogólnodostępną i punkt apteczny według powiatów w 2022 r.**

Stan w dniu 31 grudnia



↑ 45,3%

Wzrost liczby kuracjuszy w zakładach lecznictwa uzdrowiskowego w porównaniu z 2021 r.

W 2022 r. w 15 zakładach lecznictwa uzdrowiskowego przyjęto 36,6 tys. kuracjuszy, w tym 35,8 tys. w trybie stacjonarnym. Wykonano 2053,4 tys. zabiegów leczniczych. Przeciętny czas pobytu kuracjusza w opiece stacjonarnej lecznictwa uzdrowiskowego wyniósł 18,2 dnia.

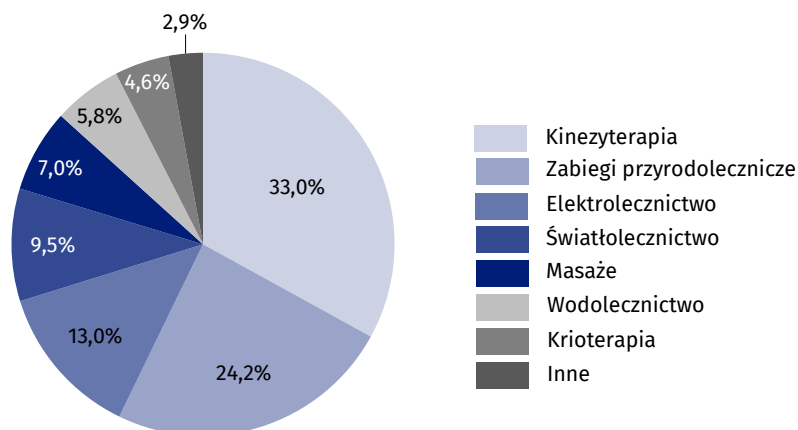
### Lecznictwo uzdrowiskowe

W końcu 2022 r. działało 15 zakładów lecznictwa uzdrowiskowego, które dysponowały 2,6 tys. łóżek. W ciągu roku przyjęto 36,6 tys. kuracjuszy (o ponad 45% więcej niż rok wcześniej). W trybie stacjonarnym leczonych było 35,8 tys. pacjentów, a w ambulatoryjnym – 0,8 tys. Ponad połowę (58,2%) pacjentów leczonych stacjonarnie stanowiły osoby w wieku 65 lat i więcej.

Z dofinansowania do pobytu w zakładach lecznictwa uzdrowiskowego skorzystało 27,2 tys. osób (76,0% leczonych stacjonarnie). Narodowy Fundusz Zdrowia dofinansował pobyt dla 25,5 tys. osób, Zakład Ubezpieczeń Społecznych – dla 1,5 tys. kuracjuszy, a Państwowy Fundusz Rehabilitacji Osób Niepełnosprawnych dla 0,2 tys. pacjentów.

W zakładach lecznictwa uzdrowiskowego wykonano 2053,4 tys. zabiegów leczniczych. Najczęściej udzielano kinezyterapii (677,4 tys. zabiegów), zabiegów przyrodoleczniczych (498,0 tys.) oraz elektrolecznictwa (266,4 tys.).

**Wykres 4. Struktura zabiegów leczniczych wykonanych w zakładach lecznictwa uzdrowiskowego według rodzaju zabiegu w 2022 r.**





Przeciętny czas pobytu kuracjusza w opiece stacjonarnej lecznictwa uzdrowiskowego wyniósł 18,2 dnia

W przypadku cytowania danych Głównego Urzędu Statystycznego prosimy o zamieszczenie informacji: „Źródło danych GUS”, a w przypadku publikowania obliczeń dokonanych na danych opublikowanych przez GUS prosimy o zamieszczenie informacji: „Opracowanie własne na podstawie danych GUS”.

Opracowanie merytoryczne:  
**Urząd Statystyczny w Katowicach**  
**Dyrektor Aurelia Hetmańska**  
tel: 32 779 12 48

Rozpowszechnianie:  
**Informatorium Statystyczne**  
tel: 32 779 12 33, 32 779 12 34

 [katowice.stat.gov.pl](http://katowice.stat.gov.pl)

 @Katowice\_STAT

 @StatKatowice

### **Powiązane opracowania**

[Zdrowie i ochrona zdrowia w 2021 r.](#)

[Ambulatoryjna opieka zdrowotna w 2022 roku](#)

[Działalność lecznicza zakładów lecznictwa uzdrowiskowego i stacjonarnych zakładów rehabilitacji leczniczej w 2022 roku](#)

[Apteki i punkty apteczne w 2022 roku](#)

[Pomoc doraźna i ratownictwo medyczne w 2022 roku](#)

[Rocznik Statystyczny Województwa Śląskiego 2022](#)

### **Temat dostępny w bazach danych**

[Bank Danych Lokalnych -> Ochrona zdrowia, opieka społeczna i świadczenia na rzecz rodziny](#)

[Dziedzinowe Bazy Wiedzy -> Zdrowie i ochrona zdrowia](#)

### **Ważniejsze pojęcia dostępne w słowniku**

[Ambulatoryjne świadczenie zdrowotne](#)

[Apteka ogólnodostępna](#)

[Jednostka systemu ratownictwa medycznego](#)

[Lecznictwo uzdrowiskowe](#)

[Podstawowa opieka zdrowotna](#)

[Praktyka lekarska](#)

[Przychodnia](#)

[Punkt apteczny](#)

[Ratownictwo medyczne](#)

[Szpitalny oddział ratunkowy](#)