

Wstępne szacunki produktu krajowego brutto w przekroju regionów w 2023 r.

30.12.2024 r.

56,3%

Odsetek wartości PKB wytworzonej w 5 regionach w 2023 r.

W 2023 roku ponad 1/2 krajowej wartości produktu krajowego brutto została wytworzona w 5 regionach: warszawskim stołecznym, śląskim, wielkopolskim, dolnośląskim i małopolskim.

Produkt krajowy brutto

W 2023 roku we wszystkich regionach odnotowano wzrost produktu krajowego brutto w cenach bieżących w porównaniu z 2022 rokiem, przy czym największy w regionie warszawskim stołecznym – o 14,9%, a najmniejszy w regionie mazowieckim regionalnym – o 5,6%.

Udziały poszczególnych regionów w generowaniu PKB w 2023 roku były znacznie zróżnicowane – od 2,0% w regionie opolskim do 18,3% w regionie warszawskim stołecznym.

Wartość PKB w przeliczeniu na 1 mieszkańca w 2023 roku kształtowała się na poziomie od 62,2 tys. zł w regionie lubelskim (68,8% średniej krajowej) do 181,9 tys. zł w regionie warszawskim stołecznym (201,2% średniej krajowej).

Najwyższy poziom PKB na 1 mieszkańca uzyskany w 2023 roku w regionie warszawskim stołecznym przewyższał prawie 3-krotnie wartość PKB na 1 mieszkańca regionu lubelskiego, w którym odnotowano najniższy jego poziom.

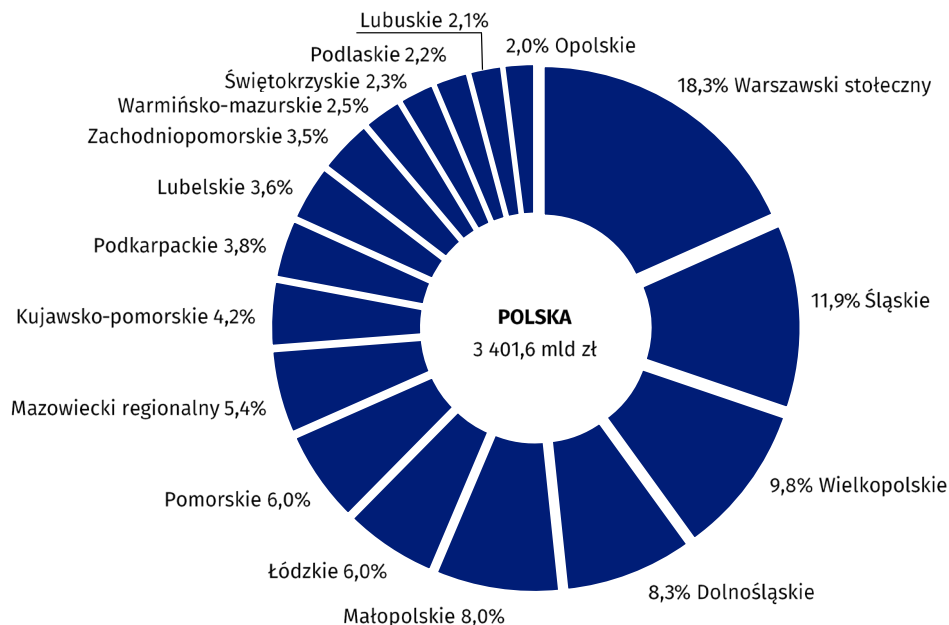
W 2023 r. wystąpił wzrost produktu krajowego brutto we wszystkich regionach

Poziom PKB na 1 mieszkańca powyżej średniej krajowej odnotowano w 4 regionach: warszawskim stołecznym, dolnośląskim, wielkopolskim oraz śląskim

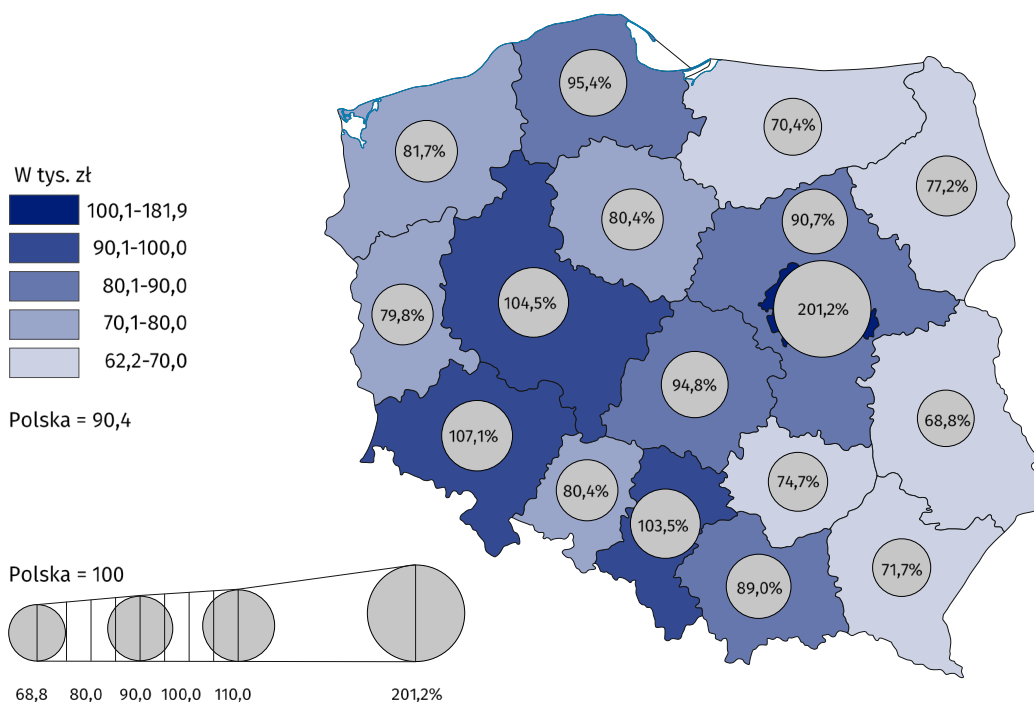
Tablica 1. Produkt krajowy brutto według regionów w 2023 r. (ceny bieżące)

Regiony	Ogółem			Na 1 mieszkańca	
	w mln zł	w odsetkach	rok poprzedni=100	w zł	Polska=100
P O L S K A	3 401 610	100,0	109,7	90 396	100,0
Dolnośląskie	282 459	8,3	109,1	96 826	107,1
Kujawsko-pomorskie	143 098	4,2	105,9	72 672	80,4
Lubelskie	122 918	3,6	107,5	62 175	68,8
Lubuskie	70 855	2,1	107,2	72 160	79,8
Łódzkie	205 272	6,0	109,9	85 708	94,8
Małopolskie	273 768	8,0	110,2	80 434	89,0
Mazowiecki regionalny	184 550	5,4	105,6	81 959	90,7
Opolskie	66 440	2,0	108,2	72 671	80,4
Podkarpackie	128 897	3,8	111,2	64 819	71,7
Podlaskie	76 428	2,2	108,9	69 796	77,2
Pomorskie	203 794	6,0	106,4	86 245	95,4
Śląskie	404 740	11,9	108,1	93 566	103,5
Świętokrzyskie	77 201	2,3	111,6	67 558	74,7
Warmińsko-mazurskie	83 760	2,5	107,9	63 595	70,4
Warszawski stołeczny	623 795	18,3	114,9	181 851	201,2
Wielkopolskie	333 282	9,8	109,9	94 455	104,5
Zachodniopomorskie	120 353	3,5	109,0	73 844	81,7

Wykres 1. Udział regionów w tworzeniu produktu krajowego brutto w 2023 r. (ceny bieżące)



Mapa 1. Produkt krajowy brutto na 1 mieszkańca według regionów w 2023 r. (ceny bieżące)






Dane dotyczące regionalnego PKB zawarte w niniejszym opracowaniu mają charakter wstępny i będą przedmiotem rewizji, zgodnie z polityką rewizji stosowaną w rachunkach narodowych i regionalnych. Dane ostateczne za 2023 rok będą dostępne we wrześniu 2025 roku.

W przypadku cytowania danych Głównego Urzędu Statystycznego prosimy o zamieszczenie informacji: „Źródło danych GUS”, a w przypadku publikowania obliczeń dokonanych na danych opublikowanych przez GUS prosimy o zamieszczenie informacji: „Opracowanie własne na podstawie danych GUS”.

Opracowanie:
Urząd Statystyczny w Katowicach
Dyrektor Grażyna Witkowska
Tel: 32 779 12 48

Rozpowszechnianie:
Wydział Współpracy z Mediami
Tel. komórkowy: +48 695 255 032
Tel. stacjonarne: +48 22 608 38 04, +48 22 449 41 45,
+48 22 608 30 09
e-mail: obslugaprasowa@stat.gov.pl

-  stat.gov.pl
-  [@GUS_STAT](https://twitter.com/GUS_STAT)
-  [@GlownyUrządStatystyczny](https://www.facebook.com/GlownyUrządStatystyczny)
-  [gus_stat](https://www.instagram.com/gus_stat)
-  [glownyurządstatystycznygus](https://www.youtube.com/glownyurządstatystycznygus)
-  [glownyurządstatystyczny](https://www.linkedin.com/company/glownyurządstatystyczny)

Powiązane opracowania

[Produkt krajowy brutto – rachunki regionalne w latach 2020-2022](#)

[Rachunki narodowe według sektorów i podsektorów instytucjonalnych w latach 2019-2022](#)

[Zeszyt metodologiczny Produkt krajowy brutto i jego elementy w ujęciu regionalnym](#)

Temat dostępny w bazach danych

[Bank Danych Lokalnych -> Rachunki regionalne](#)

[Dziedzinowe Bazy Wiedzy -> Rachunki narodowe i regionalne -> Rachunki regionalne](#)

Ważniejsze pojęcia dostępne w słowniku

[Rachunki regionalne](#)

[Produkt krajowy brutto](#)