

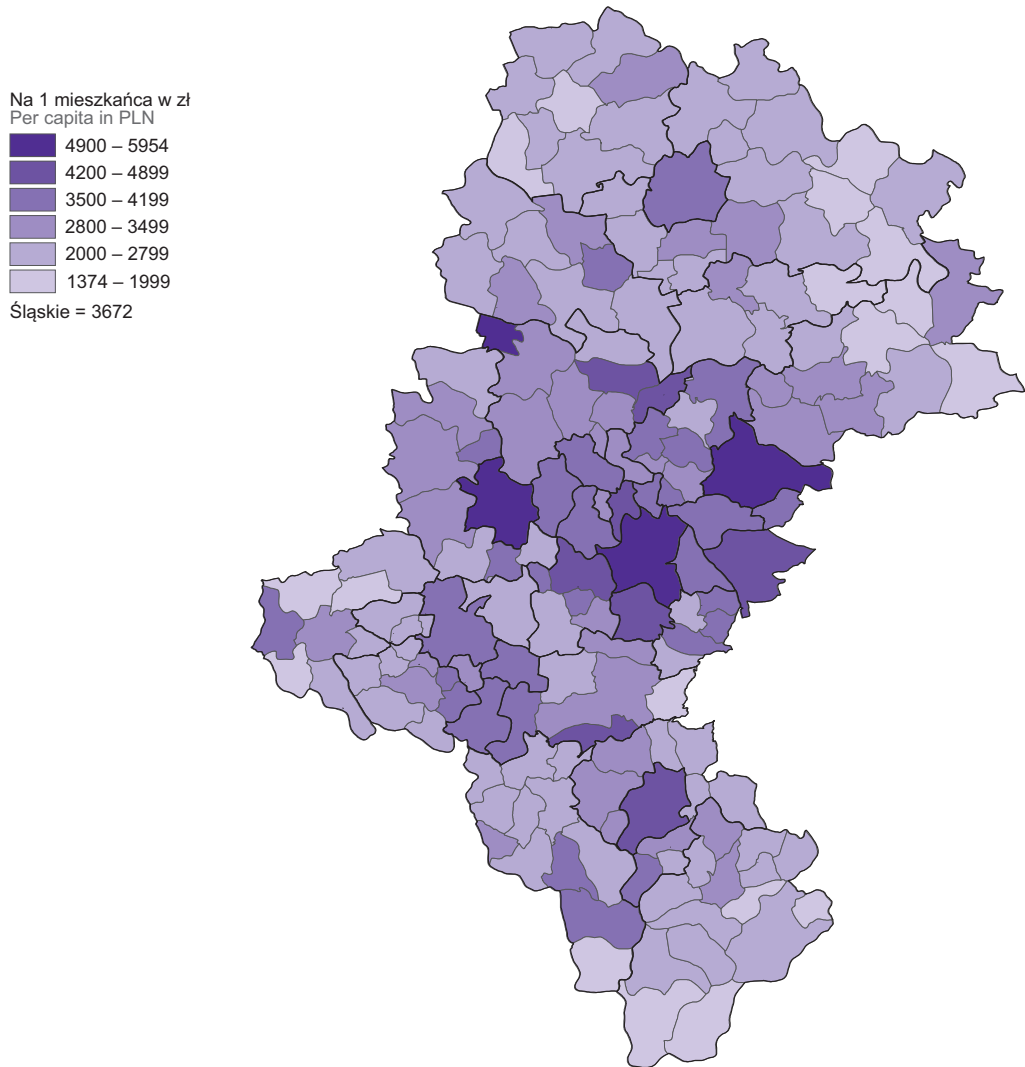
Dział XVIII. Finanse publiczne
Chapter XVIII. Public finance

TABL. 1 (140). DOCHODY BUDŻETÓW JEDNOSTEK SAMORZĄDU TERYTORIALNEGO
REVENUE OF LOCAL GOVERNMENT UNITS BUDGETS

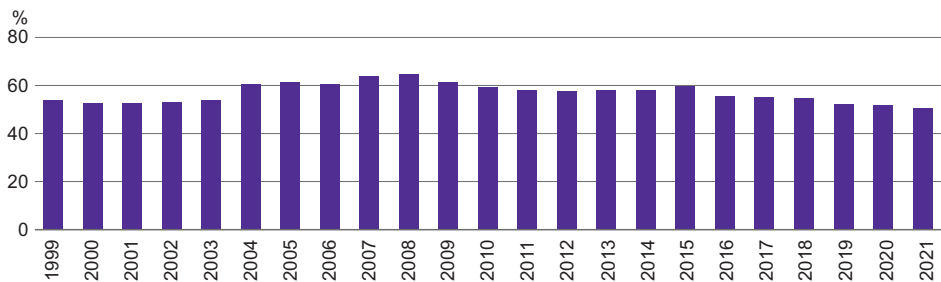
WYSZCZEGÓLNIENIE SPECIFICATION		Ogółem	Gminy ^a	Miasta na	Powiaty	Wojewódz-
		Total	Gminas ^a	prawach powiatu	Powiaty	two
		w tys. zł		in thousand PLN		Voivodship
OGÓŁEM	2010	18073187,5	5382334,9	9827352,6	1524509,0	1338991,0
TOTAL	2015	22286065,1	6540237,3	12298258,0	1684204,1	1763365,7
	2020	33480959,6	11257556,5	18003499,1	2359600,2	1860303,8
	2021	36453828,0	12393512,6	19429334,9	2438895,4	2192085,0
Dochody własne		18629726,1	5748641,0	10382183,1	1061032,0	1437870,0
Own revenue						
w tym:						
of which:						
Udziały w podatku dochodowym		9291364,0	2516990,6	4795369,0	669102,4	1309902,0
Share in income tax						
od osób prawnych		1648034,5	113147,1	444583,1	24598,2	1065706,1
corporate income tax						
od osób fizycznych		7643329,5	2403843,6	4350785,9	644504,2	244195,8
personal income tax						
Podatek od nieruchomości		3471281,5	1338174,7	2133106,8	.	.
Tax on real estate						
Podatek rolny		56974,8	51601,9	5372,9	.	.
Agricultural tax						
Podatek od środków transportowych		120222,1	57225,4	62996,7	.	.
Tax on means of transport						
Podatek od czynności cywilnoprawnych		383909,6	141928,8	241980,7	.	.
Tax on civil law transactions						
Opiata skarbowa		49039,7	14277,8	34761,9	.	.
Stamp duty						
Dochody z majątku		1481571,5	341651,7	1065205,9	16290,4	58423,5
Revenue from property						
w tym dochody z najmu i dzierżawy oraz innych umów o podobnym charakterze		556243,4	142032,4	392030,1	9535,0	12645,8
of which income from renting and tenancy as well as agreements with a similar character						
Wpływy z usług		621817,3	149016,6	347062,1	112649,1	13089,6
Services revenue						
Dotacje		9701056,1	3831658,4	4809009,3	481312,1	579076,3
Grants						
Dotacje celowe		7977587,0	3405973,7	4052484,4	396699,9	122429,0
Targeted grants						
z budżetu państwa		7193879,2	3019239,0	3806915,3	290306,5	77418,4
from the state budget						
na zadania:						
for tasks:						
z zakresu administracji rządowej		6622412,1	2816457,8	3518843,5	214941,1	72169,7
for government administration tasks						
własne		552564,8	201020,2	276794,7	71548,4	3201,5
for own tasks						
realizowane na podstawie porozumień z organami administracji rządowej		18902,4	1760,9	11277,1	3817,1	2047,2
realised on the basis of agreements with government administration bodies						
na zadania realizowane na podstawie porozumień między jednostkami samorządu terytorialnego		110684,8	42395,7	28297,7	30029,9	9961,5
for tasks realised on the basis of agreements between local government units						
otrzymane z państwowych funduszy celowych		106737,5	27035,5	78247,9	1454,1	-
received from state appropriated funds						
z tytułu pomocy finansowej udzielanej między jednostkami samorządu terytorialnego na dofinansowanie własnych zadań		128560,4	35609,3	36902,4	45114,3	10934,4
for financial assistance between local government units for additional financing of own tasks						
Dotacje z paragrafów 200 i 620 oraz 205 i 625 ^b		1723469,1	425684,7	756524,9	84612,2	456647,3
Grants from paragraphs 200 and 620; 205 and 625 ^b						
Subwencja ogólna z budżetu państwa		8123045,8	2813213,2	4238142,6	896551,3	175138,7
General subvention from the state budget						
W tym część oświatowa		6010585,3	1880703,3	3330838,0	709022,0	90022,0
Of which educational part						

a Bez dochodów gmin mających również status miasta na prawach powiatu. b Klasyfikacji dochodów i wydatków budżetowych.
a Excluding revenue of gminas which are also cities with powiat status. b Of the classification of budget revenue and expenditure.

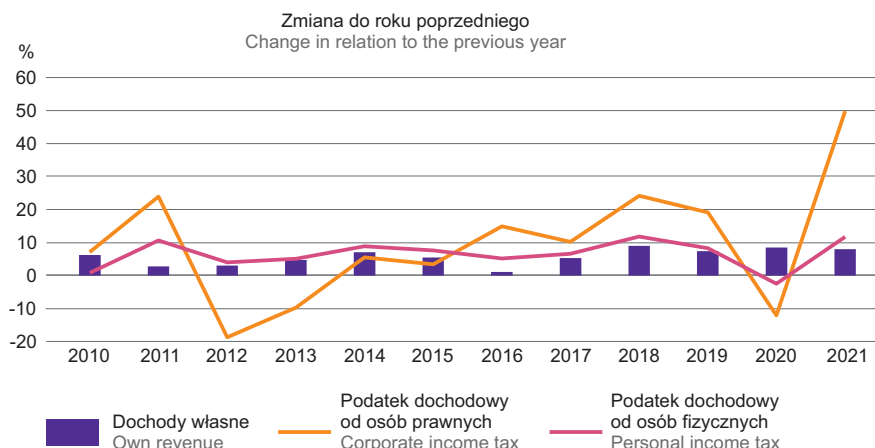
MAPA 1 (34). DOCHODY WŁASNE BUDŻETÓW GMIN^a W 2021 R.
 MAP 1 (34). OWN REVENUE OF GMINAS' BUDGETS^a IN 2021



Udział dochodów własnych w dochodach ogółem
 Share of own revenue in total revenue



^a łącznie z dochodami gmin mających również status miasta na prawach powiatu.
^a Including revenue of gminas which are also cities with powiat status.

WYKRES 1 (76). WYBRANE RODZAJE DOCHODÓW WŁASNYCH JEDNOSTEK SAMORZĄDU TERYTORIALNEGO
CHART 1 (76). SELECTED TYPES OF OWN REVENUE OF LOCAL GOVERNMENTS UNITS

TABL. 2 (141). WYDATKI BUDŻETÓW JEDNOSTEK SAMORZĄDU TERYTORIALNEGO WEDŁUG RODZAJÓW
EXPENDITURE OF LOCAL GOVERNMENT UNITS BUDGETS BY TYPE

WYSZCZEGÓLNIENIE SPECIFICATION		Ogółem	Gminy ^a	Miasta na prawach powiatu	Powiaty	Województwo
		Total	Gminas ^a	Cities with powiat status	Powiaty	Voivodship
		w tys. zł		in thousand PLN		
OGÓŁEM	2010	18947046,4	5769063,3	10147953,1	1619996,1	1410034,0
TOTAL	2015	22216373,5	6502375,4	12277455,4	1644812,4	1791730,3
	2020	32911195,8	10832594,2	17978108,0	2167391,8	1933101,8
	2021	34794137,6	11520331,4	18943832,3	2306788,5	2023185,4
Wydatki bieżące		29198562,5	9925945,1	16101441,2	1968916,4	1202259,8
Current expenditure						
w tym:						
of which:						
Dotacje		3508439,2	782046,5	2009215,9	188334,4	528842,4
Grants						
w tym dla samorządowych zakładów budżetowych		77425,3	41806,1	35474,2	145,0	–
of which for local government budgetary establishments						
Świadczenia na rzecz osób fizycznych		6357378,1	2889812,0	3377873,0	81044,2	8648,9
Benefits for natural persons						
Wydatki bieżące jednostek budżetowych		19229509,5	6222117,9	10649764,3	1696062,9	661564,4
Current expenditure of budgetary units						
w tym:						
of which:						
wynagrodzenia		9964535,3	3214386,0	5437970,7	1030885,8	281292,9
wages and salaries						
pochodne od wynagrodzeń ^b		1850419,4	625287,1	1001209,7	172243,8	51678,8
wages and salaries related expenditure ^b						
zakup materiałów i usług		6164070,4	2055947,2	3509283,1	384550,5	214289,6
purchase of materials and services						
Obsługa długu publicznego		103235,7	31968,7	64588,0	3475,0	3204,1
Public debt servicing						
Wydatki majątkowe		5595575,1	1594386,3	2842391,1	337872,1	820925,6
Property expenditure						
W tym inwestycyjne ^c		5068400,6	1507607,5	2483343,6	330983,2	746466,4
Of which investment expenditure ^c						

a Bez wydatków gmin mających również status miasta na prawach powiatu. b Obejmują składki na ubezpieczenia społeczne, Fundusz Pracy i Fundusz Solidarnościowy oraz składkę na Fundusz Emerytur Pomostowych. c Łącznie z dotacjami na finansowanie zadań inwestycyjnych samorządowych zakładów budżetowych.

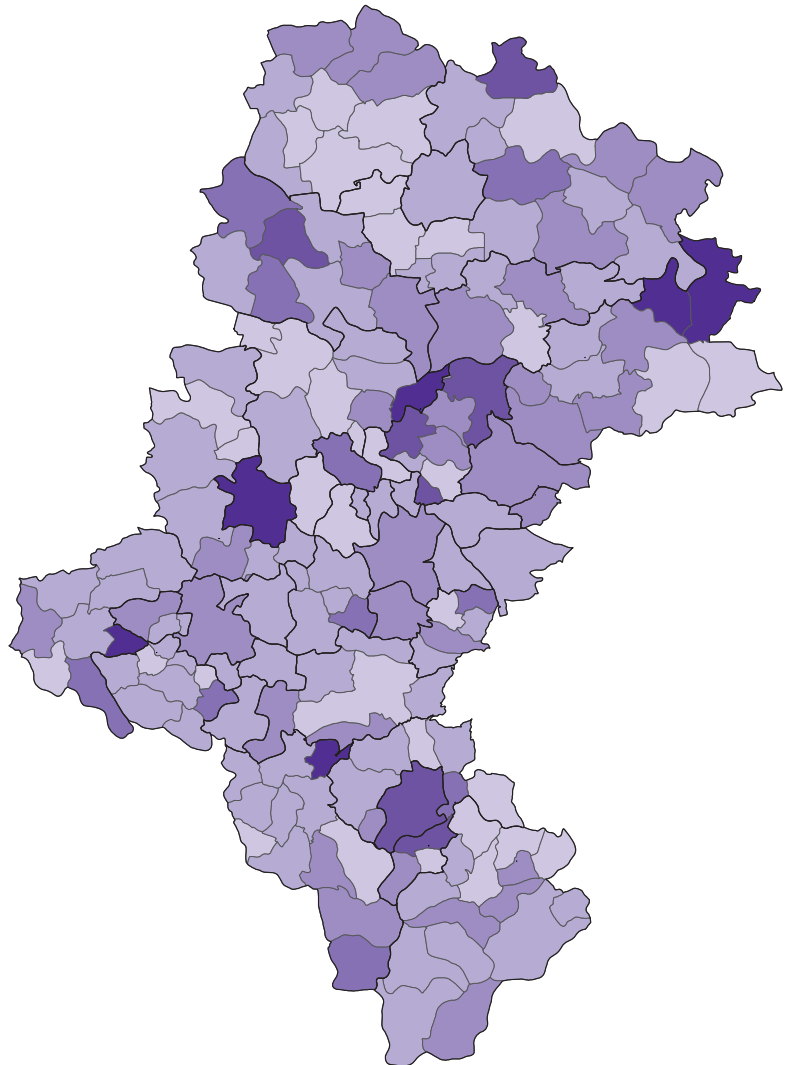
a Excluding expenditure of gminas which are also cities with powiat status. b These include: social security contributions, the Labour Fund and the Solidarity Fund and the contribution to the Bridge Pension Fund. c Including grants for financing investment tasks of local government budgetary establishments.

MAPA 2 (35). WYDATKI INWESTYCYJNE BUDŻETÓW GMIN^a W 2021 R.
 MAP 2 (35). INVESTMENT EXPENDITURE OF GMINAS^a BUDGETS IN 2021

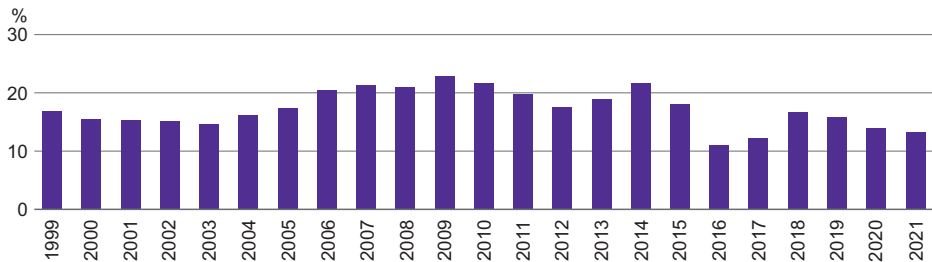
Na 1 mieszkańca w zł
 Per capita in PLN

- 2100 – 2600
- 1700 – 2099
- 1300 – 1699
- 900 – 1299
- 500 – 899
- 58 – 499

Śląskie = 909



Udział wydatków inwestycyjnych w wydatkach ogółem
 Share of investment expenditure in total expenditure



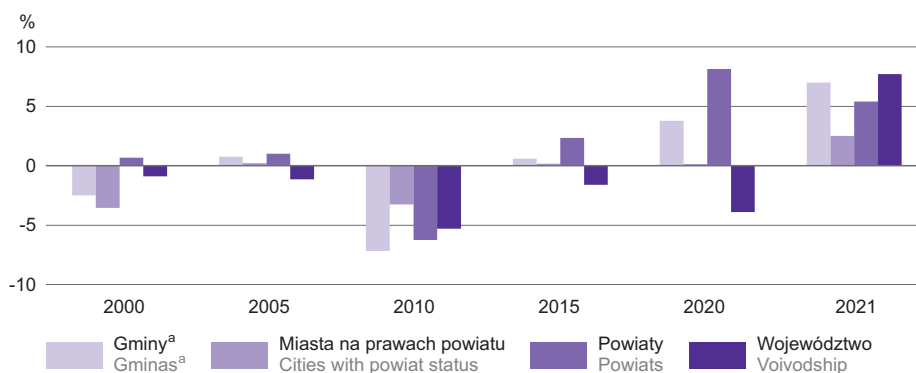
a łącznie z wydatkami gmin mających również status miasta na prawach powiatu.
 a Including expenditure of gminas which are also cities with powiat status.

TABL. 3 (142). **STRUKTURA WYDATKÓW BUDŻETÓW JEDNOSTEK SAMORZĄDU TERYTORIALNEGO WEDŁUG DZIAŁÓW W 2021 R.**
STRUCTURE OF EXPENDITURE OF BUDGETS LOCAL GOVERNMENT UNITS BY DIVISION IN 2021

WYSZCZEGÓLNIENIE SPECIFICATION	Ogółem Total	Gminy ^a Gminas ^a	Miasta na prawach powiatu Cities with powiat status	Powiaty Powiats	Wojewódz- two Voivodship
OGÓŁEM TOTAL	100,0	100,0	100,0	100,0	100,0
w tym: of which:					
Rolnictwo i łowiectwo Agriculture and hunting	0,9	2,1	0,0	1,3	1,6
Transport i łączność Transport and communication	11,7	6,9	10,8	15,9	42,5
Gospodarka mieszkaniowa Dwelling economy	4,3	3,8	5,4	1,3	0,6
Administracja publiczna Public administration	7,5	8,6	6,1	11,9	9,9
Bezpieczeństwo publiczne i ochrona przeciwpożarowa Public safety and fire care	1,7	0,9	1,9	5,2	0,3
Różne rozliczenia Various settlements	0,3	0,0	0,5	0,3	–
Oświata i wychowanie Education	28,8	30,8	29,7	31,6	5,7
Ochrona zdrowia Health care	1,9	0,6	2,0	3,0	6,7
Pomoc społeczna Social assistance	4,8	3,9	5,2	10,0	0,9
Pozostałe zadania w zakresie polityki społecznej Other tasks in the sphere of social policy	0,9	0,1	0,8	3,0	3,9
Edukacyjna opieka wychowawcza Educational care	2,3	0,9	2,2	6,9	5,4
Rodzina Family	18,6	24,6	18,3	6,0	0,8
Gospodarka komunalna i ochrona środowiska Municipal economy and environmental protection	9,5	11,3	10,3	0,2	2,4
Kultura i ochrona dziedzictwa narodowego Culture and national heritage	2,7	2,3	2,3	0,4	10,5
Kultura fizyczna Physical education	2,6	2,2	3,0	0,4	2,7

^a Bez wydatków gmin mających również status miasta na prawach powiatu.
^a Excluding expenditure of gminas which are also cities with powiat status.

WYKRES 2 (77). **RELACJA WYNIKÓW BUDŻETÓW JEDNOSTEK SAMORZĄDU TERYTORIALNEGO DO DOCHODÓW OGÓŁEM**
CHART 2 (77). RELATION OF RESULTS OF LOCAL GOVERNMENT UNITS BUDGETS TO TOTAL REVENUE



^a Bez gmin mających również status miasta na prawach powiatu.
^a Excluding gminas which are also cities with powiat status.