

Dział XVII. Finanse przedsiębiorstw Chapter XVII. Finances of enterprises

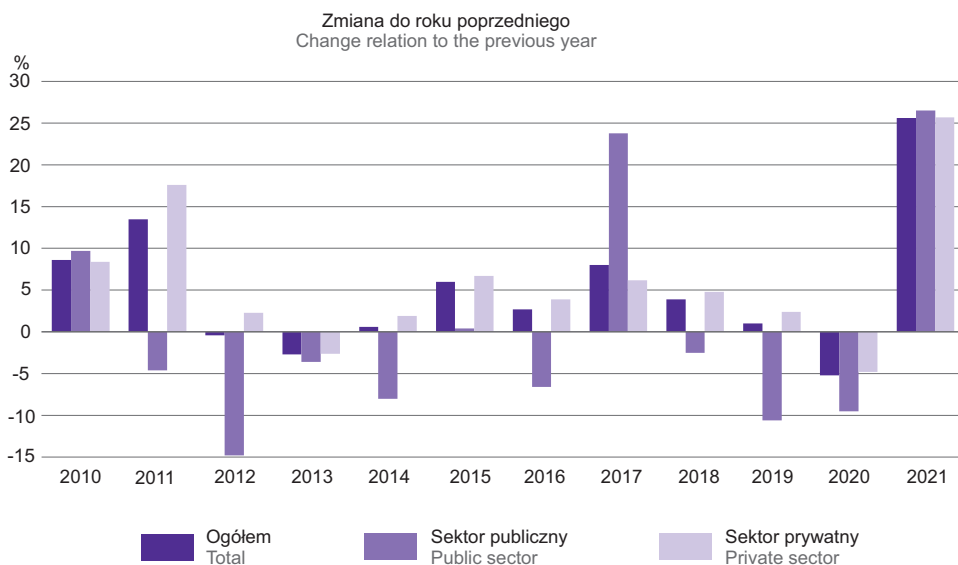
TABL. 1 (134). PRZYCHODY, KOSZTY I WYNIK FINANSOWY PRZEDSIĘBIORSTW
REVENUE, COSTS AND FINANCIAL RESULT OF ENTERPRISES

WYSZCZEGÓLNIENIE	2010	2015	2020	2021	SPECIFICATION
	w mln zł		in million PLN		
Przychody ogółem	314914,3	369166,7	407022,2	511596,1	Total revenue
w tym:					of which:
Przychody netto ze sprzedaży produktów (wytworów i usług)	210094,9	238971,4	266151,7	327650,4	Net revenue from sale of products (goods and services)
Przychody netto ze sprzedaży towarów i materiałów	94482,1	114186,6	125546,5	167107,8	Net revenue from sale of goods and materials
Przychody finansowe	4425,1	6084,0	4795,3	5946,7	Financial revenue
Koszty ogółem	299820,5	367014,5	406054,8	484916,4	Total costs
w tym:					of which:
Koszt własny sprzedanych produktów (wytworów i usług)	206178,1	238960,7	270330,2	318315,5	Cost of products sold (goods and services)
Wartość sprzedanych towarów i materiałów	83486,4	101289,1	112243,8	149108,5	Value of goods and materials sold
Koszty finansowe	4897,5	11307,9	10284,1	7694,4	Financial costs
Wynik finansowy brutto^a	15107,4	2135,2	967,4	26679,7	Gross financial result^a
Zysk brutto	17654,9	18421,5	19464,5	34511,5	Gross profit
Strata brutto	2547,6	16286,4	18497,2	7831,8	Gross loss
Obowiązkowe obciążenia wyniku finansowego brutto^b	2219,2	860,3	2143,3	4332,1	Obligatory encumbrances on gross financial result^b
W tym podatek dochodowy	2219,2	860,3	2143,3	4332,1	Of which income tax
Wynik finansowy netto	12888,2	1274,9	-1175,9	22347,7	Net financial result
Zysk netto	15325,4	16334,1	16831,0	29797,8	Net profit
Strata netto	2437,2	15059,2	18006,9	7450,1	Net loss

a W latach 2010 i 2015 skorygowany o wynik zdarzeń nadzwyczajnych (odpowiednio: +13,6 mln zł i -17,1 mln zł); od 2016 r. zdarzenia nadzwyczajne zaliczane są do pozostałych przychodów/kosztów operacyjnych. b Obejmują tylko podatek dochodowy.

a In 2010 and 2015 corrected by extraordinary events (respectively: plus PLN 13,6 millions and minus PLN 17,1 millions); since 2016 extraordinary events are classified as other operating revenue/costs. b Include only income tax.

WYKRES 1 (72). PRZYCHODY OGÓŁEM PRZEDSIĘBIORSTW WEDŁUG SEKTORÓW WŁASNOŚCI
CHART 1 (72). TOTAL REVENUE OF ENTERPRISES BY OWNERSHIP SECTORS



TABL. 2 (135). PRZYCHODY, KOSZTY I WYNIK FINANSOWY PRZEDSIĘBIORSTW WEDŁUG SEKCJI
REVENUE, COSTS AND FINANCIAL RESULT OF ENTERPRISES BY SECTIONS

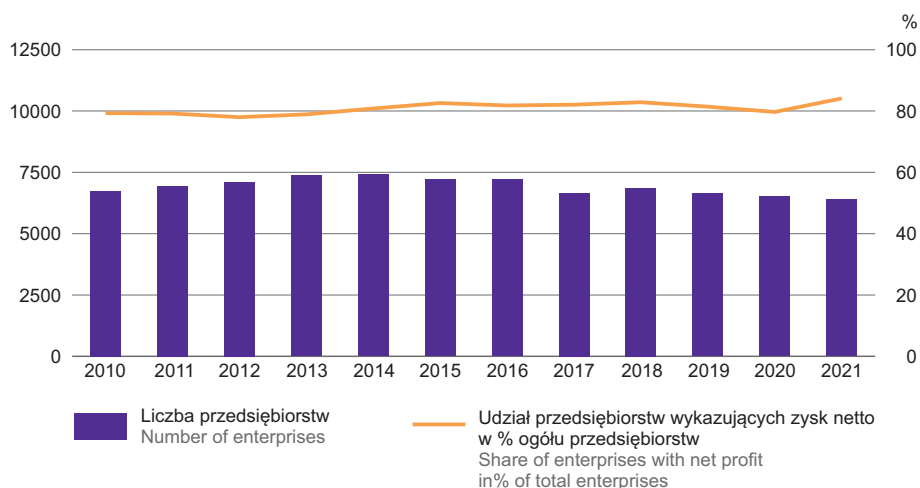
WYSZCZEGÓLNIENIE SPECIFICATION		Przychody ogółem	Koszty ogółem	Wynik finansowy brutto ^a	Obowiązkowe obciążenia wyniku finansowego brutto ^b	Wynik finansowy netto
		Total revenue	Total costs	Gross finan- cial result ^a	Obligatory encumbran- ces on gross financial result ^b	Net financial result
		w mln zł		in million PLN		
OGÓŁEM	2010	314914,3	299820,5	15107,4	2219,2	12888,2
TOTAL	2015	369166,7	367014,5	2135,2	860,3	1274,9
	2020	407022,2	406054,8	967,4	2143,3	-1175,9
	2021	511596,1	484916,4	26679,7	4332,1	22347,7
w tym: of which:						
Przemysł Industry		307229,3	293005,9	14223,3	2397,3	11826,0
górnictwo i wydobywanie mining and quarrying		27740,2	28397,0	-656,7	-153,7	-503,0
przetwórstwo przemysłowe manufacturing		232843,7	216890,6	15953,0	2716,8	13236,2
wytwarzanie i zaopatrywanie w energię elektryczną, gaz, parę wodną i gorącą wodę ^Δ electricity, gas, steam and air conditioning supply		37547,9	39381,8	-1834,0	-319,1	-1514,8
dostawa wody; gospodarowanie ściekami i odpadami; rekultywacja ^Δ water supply; sewerage, waste management and remediation activities		9097,5	8336,5	761,0	153,4	607,6
Budownictwo Construction		20184,4	18370,1	1814,3	239,6	1574,7
Handel; naprawa pojazdów samochodowych ^Δ Trade; repair of motor vehicles ^Δ		115388,4	107661,8	7726,5	1202,9	6523,6
Transport i gospodarka magazynowa Transportation and storage		24605,2	23971,9	633,3	137,5	495,8
Zakwaterowanie i gastronomia ^Δ Accommodation and catering ^Δ		1332,1	1220,5	111,6	5,7	105,9
Informacja i komunikacja Information and communication		6753,9	6140,6	613,3	98,8	514,5
Działalność finansowa i ubezpieczeniowa Financial and insurance activities		4075,3	4357,6	-282,3	-72,4	-209,9
Obsługa rynku nieruchomości ^Δ Real estate activities		5762,6	5401,1	361,5	55,9	305,7
Działalność profesjonalna, naukowa i techniczna Professional, scientific and technical activities		6539,8	5977,6	562,2	80,4	481,8
Administrowanie i działalność wspierająca ^Δ Administrative and support service activities		5054,8	4713,4	341,4	50,3	291,1
Opieka zdrowotna i pomoc społeczna Human health and social work activities		5637,6	5253,6	383,9	82,8	301,1
Działalność związana z kulturą, rozrywką i rekreacją Arts, entertainment and recreation		7070,0	6997,1	72,9	46,3	26,6
Pozostała działalność usługowa Other service activities		96,2	82,9	13,3	0,9	12,4

a, b Patrz uwagi do działu „Finanse przedsiębiorstw”, ust. 5 i 6 str. 199.

a, b See notes to the chapter “Finances of enterprises”, item 5 and 6 on page 199.

WYKRES 2 (73). UDZIAŁ LICZBY PRZEDSIĘBIORSTW WYKAZUJĄCYCH ZYSK NETTO W OGÓLNEJ LICZBIE PRZEDSIĘBIORSTW

CHART 2 (73). PERCENTAGE OF ENTERPRISES SHOWING NET PROFIT IN THE TOTAL NUMBER OF ENTERPRISES



TABL. 3 (136). RELACJE EKONOMICZNE W PRZEDSIĘBIORSTWACH
ECONOMIC RELATIONS IN ENTERPRISES

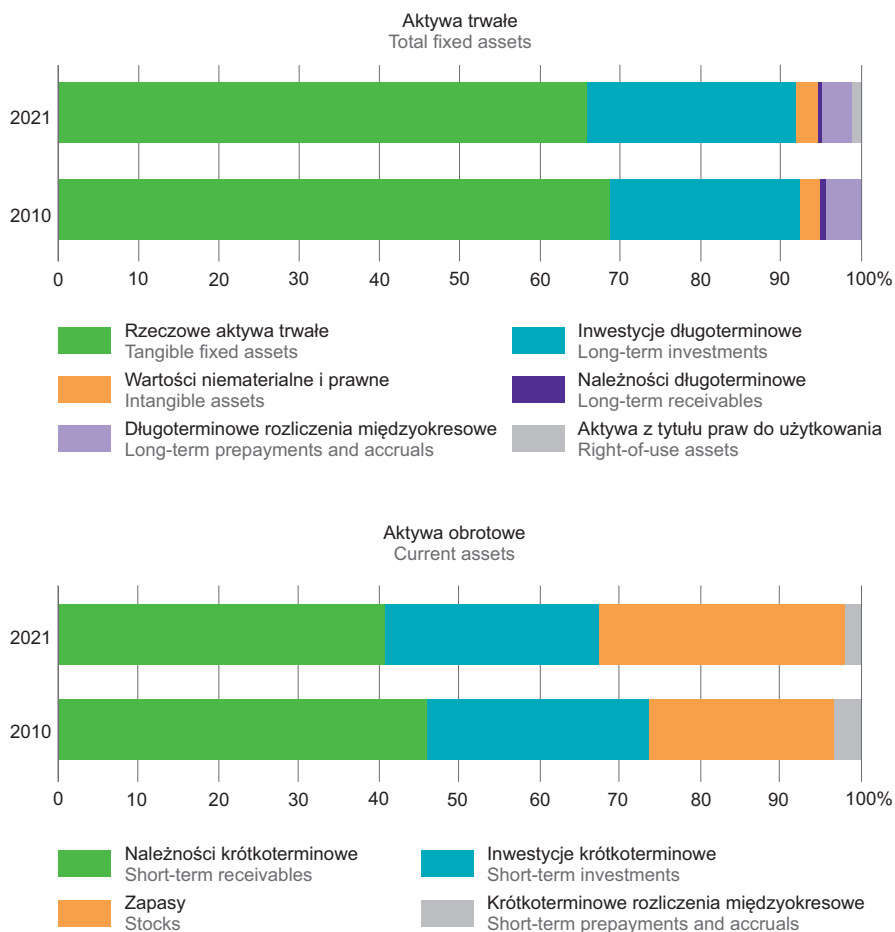
WYSZCZEGÓLNIENIE		Wskaźnik – w % – rentowności obrotu Turnover – in % – profitability rate		SPECIFICATION
		brutto gross	netto net	
OGÓŁEM	2010	4,8	4,1	TOTAL
	2015	0,6	0,3	
	2020	0,2	-0,3	
	2021	5,2	4,4	
w tym:				of which:
Przemysł		4,6	3,8	Industry
górnictwo i wydobywanie		-2,4	-1,8	mining and quarrying
przetwórstwo przemysłowe		6,9	5,7	manufacturing
wytwarzanie i zaopatrywanie w energię elektryczną, gaz, parę wodną i gorącą wodę ^Δ		-4,9	-4,0	electricity, gas, steam and air conditioning supply
dostawa wody; gospodarowanie ściekami i odpadami; rekultywacja ^Δ		8,4	6,7	water supply; sewerage, waste management and remediation activities
Budownictwo		9,0	7,8	Construction
Handel; naprawa pojazdów samochodowych ^Δ		6,7	5,7	Trade; repair of motor vehicles ^Δ
Transport i gospodarka magazynowa		2,6	2,0	Transportation and storage
Zakwaterowanie i gastronomia ^Δ		8,4	8,0	Accommodation and catering ^Δ
Informacja i komunikacja		9,1	7,6	Information and communication
Działalność finansowa i ubezpieczeniowa		-6,9	-5,2	Financial and insurance activities
Obsługa rynku nieruchomości ^Δ		6,3	5,3	Real estate activities
Działalność profesjonalna, naukowa i techniczna		8,6	7,4	Professional, scientific and technical activities
Administrowanie i działalność wspierająca ^Δ		6,8	5,8	Administrative and support service activities
Opieka zdrowotna i pomoc społeczna		6,8	5,3	Human health and social work activities
Działalność związana z kulturą, rozrywką i rekreacją		1,0	0,4	Arts, entertainment and recreation
Pozostała działalność usługowa		13,8	12,8	Other service activities

TABL. 4 (137). AKTYWA OBROTOWE PRZEDSIĘBIORSTW

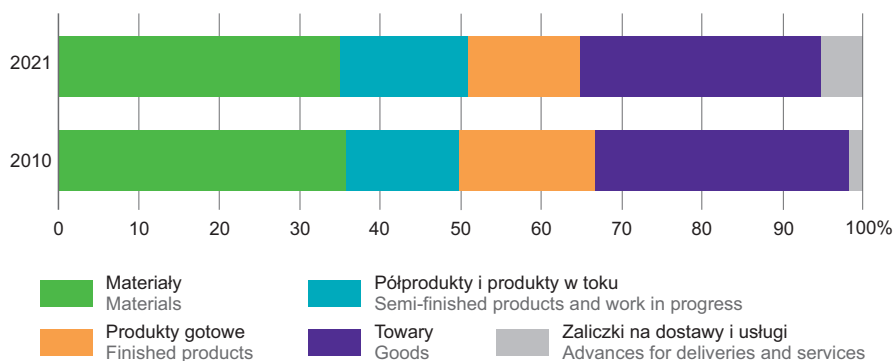
Stan w dniu 31 grudnia
CURRENT ASSETS OF ENTERPRISES
As of 31 December

WYSZCZEGÓLNIENIE SPECIFICATION		Ogółem Grand total	Zapasy Stocks	Należności krótkoterminowe Short-term receivables		Inwestycje krótkoterminowe Short-term investments	Krótkoterminowe rozliczenia międzyokresowe Short-term prepayments and accruals
				razem total	w tym z tytułu dostaw i usług of which from deliveries and services		
OGÓŁEM	2010	106833,0	24536,8	49021,7	41662,7	29456,3	3818,1
TOTAL	2015	123952,6	32921,3	55969,4	46439,5	31693,4	3368,5
	2020	165210,6	45469,3	67200,0	55733,7	48644,1	3897,1
	2021	198204,0	60670,8	80472,5	66467,3	52922,8	4137,7
w tym: of which:							
Przemysł Industry		124937,6	36528,5	52412,6	42640,2	34271,0	1725,5
górnictwo i wydobywanie mining and quarrying		8927,0	1143,8	4005,6	3640,7	3487,8	289,7
przetwórstwo przemysłowe manufacturing		101213,7	32832,1	40723,7	33140,3	26420,7	1237,3
wytwarzanie i zaopatrywanie w energię elektryczną, gaz, parę wodną i gorącą wodę ^Δ electricity, gas, steam and air conditioning supply		11447,9	2191,2	6152,3	4854,8	2964,1	140,3
dostawa wody; gospodarowanie ściekami i odpadami; rekultywacja ^Δ water supply; sewerage, waste management and remediation activities		3349,0	361,4	1531,0	1004,5	1398,4	58,2
Budownictwo Construction		12781,2	4568,7	4363,4	3623,2	3221,7	627,5
Handel; naprawa pojazdów samochodowych ^Δ Trade; repair of motor vehicles ^Δ		37255,2	17391,9	13216,9	11786,1	6310,7	335,7
Transport i gospodarka magazynowa Transportation and storage		7512,3	1106,4	4791,0	3803,8	1479,9	134,9
Zakwaterowanie i gastronomia ^Δ Accommodation and catering ^Δ		385,0	28,0	126,9	53,2	225,0	5,1
Informacja i komunikacja Information and communication		2998,0	220,4	1333,9	1141,7	1223,0	220,6
Działalność finansowa i ubezpieczeniowa Financial and insurance activities		1140,9	94,0	323,5	259,6	710,7	12,7
Obsługa rynku nieruchomości ^Δ Real estate activities		3531,8	87,0	521,7	388,9	2156,1	767,1
Działalność profesjonalna, naukowa i techniczna Professional, scientific and technical activities		3380,7	267,5	1449,0	1208,8	1478,1	186,1
Administrowanie i działalność wspierająca ^Δ Administrative and support service activities		1821,7	96,3	988,6	804,3	693,4	43,3
Opieka zdrowotna i pomoc społeczna Human health and social work activities		1469,6	83,8	686,3	607,9	649,1	50,3
Działalność związana z kulturą, rozrywką i rekreacją Arts, entertainment and recreation		284,3	11,8	45,2	22,8	210,0	17,3
Pozostała działalność usługowa Other service activities		48,2	3,2	29,4	20,2	15,1	0,5

WYKRES 3 (74). AKTYWA TRWAŁE I OBROTOWE
 CHART 3 (74). TOTAL FIXED AND CURRENT ASSETS



WYKRES 4 (75). ZAPASY
 CHART 4 (75). STOCKS



TABL. 5 (138). KAPITAŁY (fundusze) WŁASNE PRZEDSIĘBIORSTW^a
Stan w dniu 31 grudnia
SHARE EQUITY (funds) OF ENTERPRISES^a
As of 31 December

WYSZCZEGÓLNIENIE SPECIFICATION		Ogółem Total	W tym		Of which	
			kapitał (fundusz) podstawowy share capital (fund)	kapitał (fundusz) zapasowy supplemen- tary capital (fund)	niepodzielony (nierozliczo- ny) wynik finansowy z lat ubiegłych undistributed (unsettled) financial result from previous years	wynik finansowy netto roku obrotowego net financial result of the turnover year
			w mln zł	in million PLN		
OGÓŁEM	2010	137872,6	66475,3	45469,4	-7960,9	12817,2
TOTAL	2015	151717,6	65350,6	70471,3	-10780,0	926,1
	2020	172803,8	72583,0	86705,9	-12470,1	-1117,4
	2021	188928,6	69699,1	84010,7	-18228,5	22124,7
w tym: of which:						
Przemysł Industry		126697,4	45719,5	60038,3	-14730,4	11605,2
górnictwo i wydobywanie mining and quarrying		4992,5	7277,6	5136,7	-9232,2	-503,0
przetwórstwo przemysłowe manufacturing		91833,3	20879,9	42071,6	-4588,3	13019,7
wytwarzanie i zaopatrywanie w energię elektryczną, gaz, parę wodną i gorącą wodę ^Δ electricity, gas, steam and air conditioning supply		20834,1	11962,2	10417,1	-891,4	-1517,3
dostawa wody; gospodarowanie ściekami i odpadami; rekultywacja ^Δ water supply; sewerage, waste management and remediation activities		9037,4	5599,8	2412,9	-18,4	605,8
Budownictwo Construction		7033,6	1175,6	3823,0	-489,3	1567,0
Handel; naprawa pojazdów samochodowych ^Δ Trade; repair of motor vehicles ^Δ		26074,6	5912,1	10492,2	225,3	6488,0
Transport i gospodarka magazynowa Transportation and storage		4576,7	3203,0	1663,1	-1541,1	498,9
Zakwaterowanie i gastronomia ^Δ Accommodation and catering ^Δ		1203,4	490,6	196,0	-92,6	103,6
Informacja i komunikacja Information and communication		2615,0	419,6	1434,5	64,3	497,7
Działalność finansowa i ubezpieczeniowa Financial and insurance activities		2316,0	1930,4	562,2	-33,0	-209,9
Obsługa rynku nieruchomości ^Δ Real estate activities		9706,8	5798,9	2612,8	34,6	305,7
Działalność profesjonalna, naukowa i techniczna Professional, scientific and technical activities		4355,9	2054,2	1248,9	-31,3	474,6
Administrowanie i działalność wspierająca ^Δ Administrative and support service activities		1509,0	492,1	851,0	-108,0	296,0
Opieka zdrowotna i pomoc społeczna Human health and social work activities		1762,5	1297,8	818,8	-780,6	301,1
Działalność związana z kulturą, rozrywką i rekreacją Arts, entertainment and recreation		8,4	678,7	95,6	-784,2	69,4
Pozostała działalność usługowa Other service activities		42,8	14,1	13,5	1,6	12,4

a Patrz uwagi do działu „Finanse przedsiębiorstw”, ust. 10 na str. 200.
a See notes to the chapter “Finances of enterprises”, item 10 on page 200.

TABL. 6 (139). **ZOBOWIĄZANIA PRZEDSIĘBIORSTW**
Stan w dniu 31 grudnia
LIABILITIES OF ENTERPRISES
As of 31 December

WYSZCZEGÓLNIENIE SPECIFICATION		Długoterminowe Long-term		Krótkoterminowe Short-term			
		Ogółem Grand total	razem total	w tym kredyty i pożyczki of which credits and loans	razem total	w tym of which	
						kredyty i pożyczki credits and loans	z tytułu dostaw i usług from deli- veries and services
		w mln zł		in million PLN			
OGÓŁEM	2010	94813,0	20211,8	9082,9	74601,2	10507,0	41477,9
TOTAL	2015	129811,1	35324,6	19615,0	94486,6	18401,9	45099,1
	2020	168757,1	50245,9	32101,5	118511,2	21997,0	54072,4
	2021	191506,6	48344,2	30246,0	143162,4	25836,7	64790,4
w tym: of which:							
Przemysł Industry		132909,9	34418,2	22846,3	98491,7	17226,0	43208,2
górnictwo i wydobywanie mining and quarrying		20156,0	4343,7	3373,4	15812,3	4214,8	3365,5
przetwórstwo przemysłowe manufacturing		83737,8	15412,6	12062,5	68325,2	10300,1	35609,4
wytwarzanie i zaopatrywanie w energię elektryczną, gaz, parę wodną i gorącą wodę ^Δ electricity, gas, steam and air conditioning supply		26287,4	13588,6	6574,4	12698,8	2399,1	3615,9
dostawa wody; gospodarowanie ściekami i odpadami; rekultywacja ^Δ water supply; sewerage, waste management and remediation activities		2728,7	1073,2	836,0	1655,4	312,1	617,5
Budownictwo Construction		8445,2	1775,3	608,8	6669,8	786,5	2888,3
Handel; naprawa pojazdów samochodowych ^Δ Trade; repair of motor vehicles ^Δ		25423,1	2871,4	1849,3	22551,7	5080,2	12104,7
Transport i gospodarka magazynowa Transportation and storage		10212,7	3892,3	1152,6	6320,3	778,3	3756,8
Zakwaterowanie i gastronomia ^Δ Accommodation and catering ^Δ		695,6	402,9	361,4	292,6	78,2	88,9
Informacja i komunikacja Information and communication		1631,9	351,6	165,6	1280,4	156,1	518,3
Działalność finansowa i ubezpieczeniowa Financial and insurance activities		799,5	292,0	180,4	507,4	52,3	98,5
Obsługa rynku nieruchomości ^Δ Real estate activities		4013,8	2183,0	1474,9	1830,8	233,2	593,3
Działalność profesjonalna, naukowa i techniczna Professional, scientific and technical activities		2098,2	471,3	324,8	1626,8	320,7	563,0
Administrowanie i działalność wspierająca ^Δ Administrative and support service activities		1610,0	353,1	169,2	1256,8	290,0	357,5
Opieka zdrowotna i pomoc społeczna Human health and social work activities		1904,7	643,9	452,1	1260,9	274,1	431,7
Działalność związana z kulturą, rozrywką i rekreacją Arts, entertainment and recreation		1349,7	619,0	595,0	730,7	465,4	60,5
Pozostała działalność usługowa Other service activities		34,9	11,6	11,6	23,3	1,5	11,6