

## Dział XXI. Rachunki regionalne Chapter XXI. Regional accounts

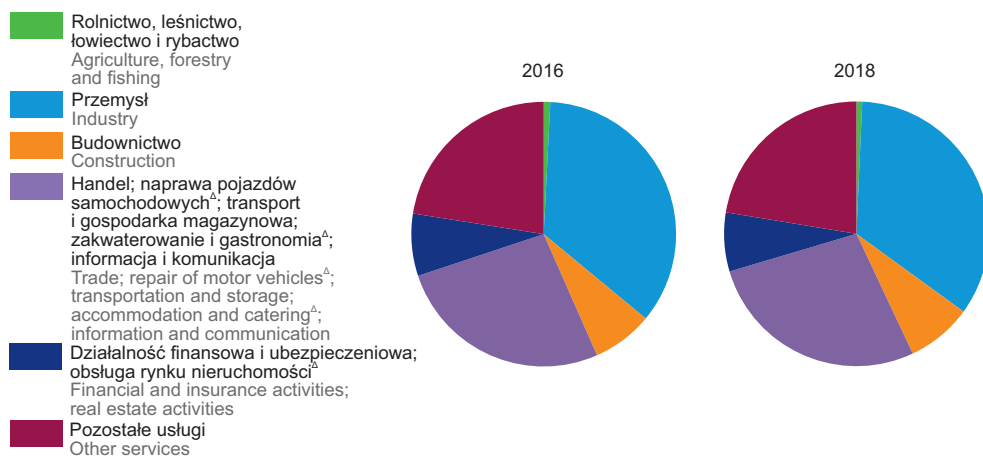
TABL. 1 (141). **PRODUKT KRAJOWY BRUTTO (ceny bieżące)**  
GROSS DOMESTIC PRODUCT (current prices)

| WYSZCZEGÓLNIENIE<br>SPECIFICATION  | 2016          | 2017           | 2018          | 2016         | 2017         | 2018         |
|--|---------------|----------------|---------------|--------------|--------------|--------------|
|  | w mln zł      | in million PLN |               | w odsetkach  | in percent   |              |
| <b>OGÓŁEM</b><br><b>TOTAL</b>  | <b>229206</b> | <b>244133</b>  | <b>260532</b> | .            | .            | .            |
| <b>W tym wartość dodana brutto</b><br><b>Of which gross value added</b>  | <b>202491</b> | <b>214404</b>  | <b>228103</b> | <b>100,0</b> | <b>100,0</b> | <b>100,0</b> |
| w tym sektor:<br>of which sector:  |               |                |               |              |              |              |
| przedsiębiorstw niefinansowych<br>non-financial corporations   | 112365        | 119442         | 128430        | 55,5         | 55,7         | 56,3         |
| instytucji rządowych i samorządowych<br>general government   | 26818         | 28039          | 29556         | 13,2         | 13,1         | 13,0         |
| gospodarstw domowych<br>households   | 56277         | 59490          | 62382         | 27,8         | 27,7         | 27,3         |
| Rolnictwo, leśnictwo, łowiectwo i rybactwo<br>Agriculture, forestry and fishing  | 1614          | 1838           | 1660          | 0,8          | 0,9          | 0,7          |
| Przemysł<br>Industry   | 71237         | 74882          | 78130         | 35,2         | 34,9         | 34,3         |
| w tym przetwórstwo przemysłowe<br>of which manufacturing   | 51773         | 51718          | 54171         | 25,6         | 24,1         | 23,7         |
| Budownictwo<br>Construction  | 14958         | 15827          | 18287         | 7,4          | 7,4          | 8,0          |
| Handel; naprawa pojazdów samochodowych <sup>Δ</sup> ;<br>transport i gospodarka magazynowa;<br>zakwaterowanie i gastronomia <sup>Δ</sup> ; informacja<br>i komunikacja | 53720         | 57740          | 62437         | 26,5         | 26,9         | 27,4         |
| Trade; repair of motor vehicles <sup>Δ</sup> ; transportation<br>and storage; accommodation and catering <sup>Δ</sup> ;<br>information and communication               |               |                |               |              |              |              |
| Działalność finansowa i ubezpieczeniowa;<br>obsługa rynku nieruchomości <sup>Δ</sup>   | 15481         | 15853          | 16416         | 7,6          | 7,4          | 7,2          |
| Financial and insurance activities; real estate<br>activities  |               |                |               |              |              |              |
| Pozostałe usługi<br>Other services   | 45480         | 48265          | 51173         | 22,5         | 22,5         | 22,4         |
| <b>NA 1 MIESZKAŃCA<sup>Δ</sup></b><br><b>PER CAPITA<sup>Δ</sup></b>  | <b>50216</b>  | <b>53625</b>   | <b>57384</b>  | .            | .            | .            |

a W złotych.  
a In PLN.

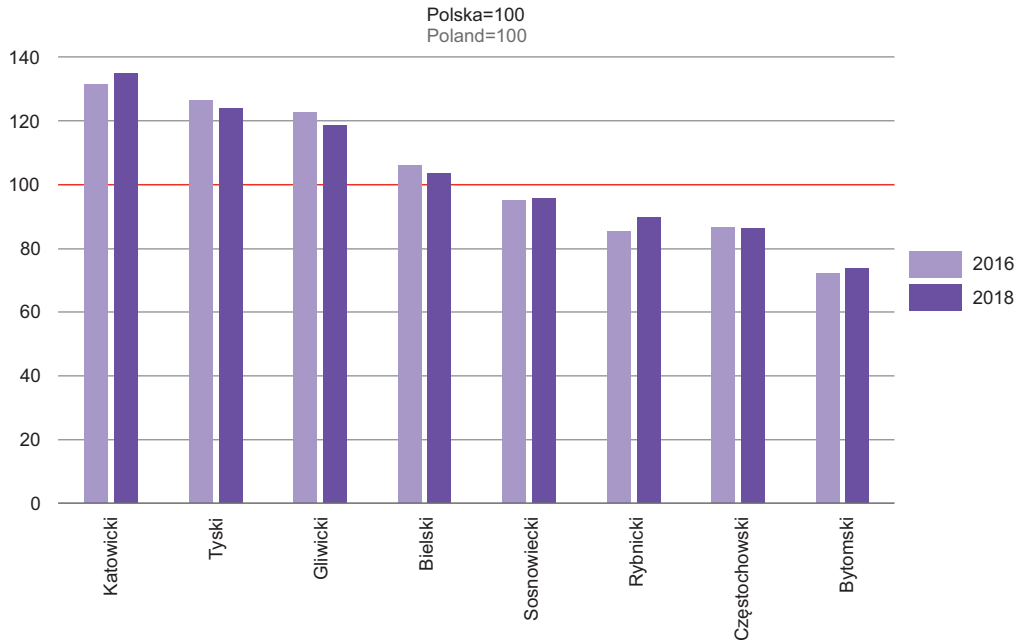
WYKRES 1 (82). **WARTOŚĆ DODANA BRUTTO WEDŁUG RODZAJÓW DZIAŁALNOŚCI**  
(ceny bieżące)

CHART 1 (82). GROSS VALUE ADDED BY KIND OF ACTIVITY (current prices)



WYKRES 2 (83). **PRODUKT KRAJOWY BRUTTO NA 1 MIESZKAŃCA W PODREGIONACH WOJEWÓDZTWA (ceny bieżące)**

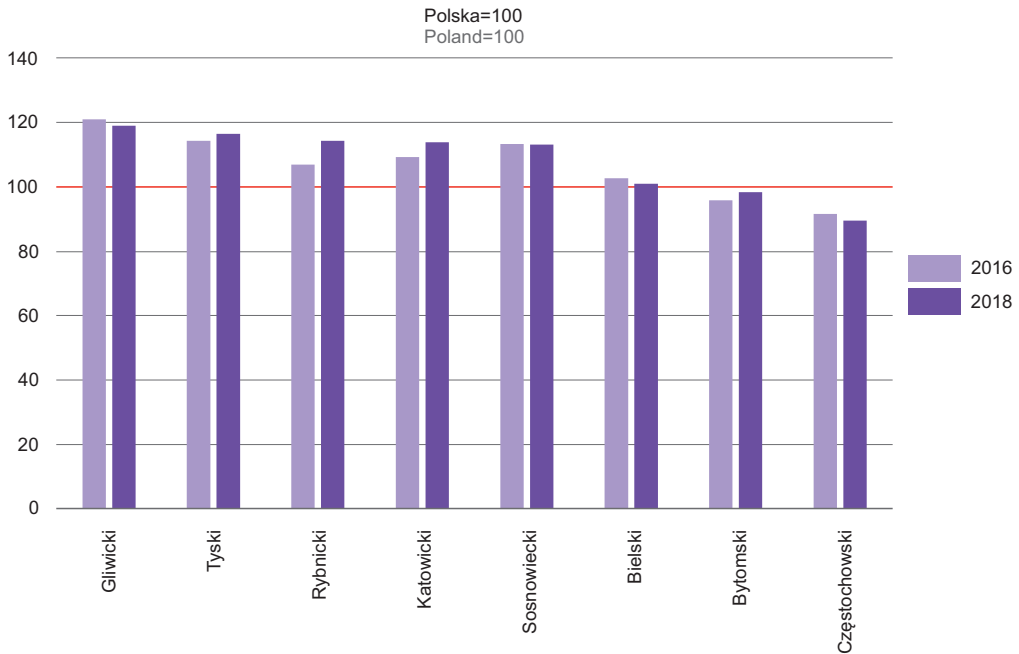
CHART 2 (83). **GROSS DOMESTIC PRODUCT PER CAPITA IN SUBREGIONS OF THE VOIVODSHIP (current prices)**



TABL. 2 (142). **WARTOŚĆ DODANA BRUTTO NA 1 PRACUJĄCEGO (ceny bieżące)**  
GROSS VALUE ADDED PER EMPLOYED PERSONS (current prices)

| WYSZCZEGÓLNIENIE  | 2016          | 2017          | 2018          | SPECIFICATION  |
|---|---------------|---------------|---------------|--|
|   | w zł in PLN   |               |               |  |
| <b>O G Ó Ł E M</b>  | <b>122268</b> | <b>127294</b> | <b>134054</b> | <b>T O T A L</b>   |
| Rolnictwo, leśnictwo, łowiectwo i rybactwo  | 18358         | 20867         | 18872         | Agriculture, forestry and fishing  |
| Przemysł  | 150623        | 156274        | 161096        | Industry   |
| w tym przetwórstwo przemysłowe  | 148997        | 143720        | 147254        | of which manufacturing   |
| Budownictwo   | 144878        | 152119        | 171111        | Construction   |
| Handel; naprawa pojazdów samochodowych <sup>a</sup> ; transport i gospodarka magazynowa; zakwaterowanie i gastronomia <sup>a</sup> ; informacja i komunikacja | 123448        | 129384        | 139498        | Trade; repair of motor vehicles <sup>a</sup> ; transportation and storage; accommodation and catering <sup>a</sup> ; information and communication |
| Działalność finansowa i ubezpieczeniowa; obsługa rynku nieruchomości <sup>a</sup>   | 239323        | 245885        | 259049        | Financial and insurance activities; real estate activities   |
| Pozostałe usługi  | 92411         | 96086         | 100182        | Other services   |

WYKRES 3 (84). **WARTOŚĆ DODANA BRUTTO NA 1 PRACUJĄCEGO W PODREGIONACH WOJEWÓDZTWA (ceny bieżące)**  
 CHART 3 (84). **GROSS VALUE ADDED PER EMPLOYED PERSON IN SUBREGIONS OF THE VOIVODSHIP (current prices)**



TABL. 3 (143). **PODSTAWOWE ELEMENTY RACHUNKU PRODUKCJI I RACHUNKU TWORZENIA DOCHODÓW (ceny bieżące)**  
 BASIC ELEMENTS OF PRODUCTION ACCOUNT AND GENERATION OF INCOME ACCOUNT (current prices)

| WYSZCZEGÓLNIENIE                      | 2016                    | 2017   | 2018   | SPECIFICATION                      |
|---------------------------------------|-------------------------|--------|--------|------------------------------------|
|                                       | w mln zł in million PLN |        |        |                                    |
| Produkcja globalna                    | 480170                  | 513601 | 547827 | Gross output                       |
| Zużycie pośrednie                     | 277679                  | 299197 | 319723 | Intermediate consumption           |
| Wartość dodana brutto                 | 202491                  | 214404 | 228103 | Gross value added                  |
| w tym koszty związane z zatrudnieniem | 91528                   | 98161  | 106556 | of which compensation of employees |
| Nadwyżka operacyjna brutto            | 108149                  | 113068 | 117910 | Gross operating surplus            |

TABL. 4 (144). **NOMINALNE DOCHODY W SEKTORZE GOSPODARSTW DOMOWYCH**  
 NOMINAL INCOME IN THE HOUSEHOLDS SECTOR

| WYSZCZEGÓLNIENIE              | 2016   | 2017   | 2018   | SPECIFICATION            |
|-------------------------------|--------|--------|--------|--------------------------|
| Dochody pierwotne brutto:     |        |        |        | Gross primary income:    |
| w milionach złotych           | 146157 | 153544 | 164442 | in million PLN           |
| na 1 mieszkańca w zł          | 32021  | 33726  | 36220  | per capita in PLN        |
| Dochody do dyspozycji brutto: |        |        |        | Gross disposable income: |
| w milionach złotych           | 148419 | 154952 | 166142 | in million PLN           |
| na 1 mieszkańca w zł          | 32517  | 34036  | 36594  | per capita in PLN        |