

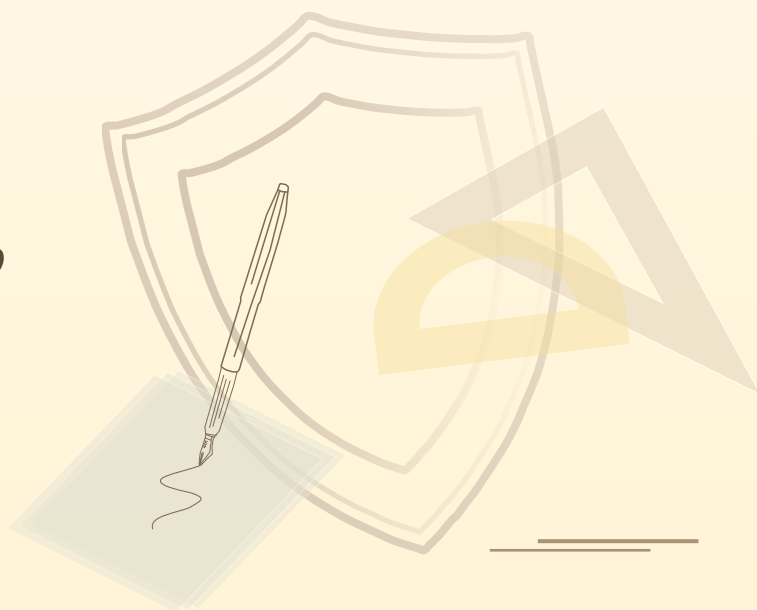


# Edukacja i wychowanie

w województwie śląskim  
w latach szkolnych  
2013/14 - 2016/17

## *Education*

*in the Śląskie Voivodship  
in 2013/14 - 2016/17  
school years*



Urząd Statystyczny w Katowicach  
*Statistical Office in Katowice*



# **Edukacja i wychowanie w województwie śląskim w latach szkolnych 2013/14 – 2016/17**

***Education  
in the Śląskie Voivodship  
in 2013/14 – 2016/17  
school years***

Informacje i opracowania statystyczne  
*Statistical information and elaborations*

**Katowice 2017**

**Opracowanie**

Małgorzata Grotkowska, Michał Przybyła,  
Iwona Pudo, Helena Zatońska

**Opracowanie graficzne, wersja elektroniczna**

Monika Lichota-Czapla, Piotr Porwisz

**Wykresy**

Piotr Porwisz

**Projekt okładki**

Piotr Porwisz

**Tłumaczenie na język angielski**

Justyna Pająk

**Przy publikowaniu danych US prosimy o podanie źródła**

**ISBN 978-83-89641-76-2 (książka)**

**ISBN 978-83-89641-77-9 (forma elektroniczna on-line)**

**Druk i oprawa**

Urząd Statystyczny w Katowicach, ul. Owocowa 3, 40-158 Katowice  
tel. 32 77 91 219, poligrafiaKCE@stat.gov.pl

## PRZEDMOWA

Przekazuję Państwu publikację „**Edukacja i wychowanie w województwie śląskim w latach szkolnych 2013/14 – 2016/17**” stanowiącą kolejne opracowanie z tego zakresu.


Opracowanie zawiera zestaw informacji dotyczących działalności szkół oraz innych placówek oświatowych i wychowawczych realizujących nauczanie na poziomie przedszkolnym, podstawowym, gimnazjalnym, ponadgimnazjalnym oraz wyższym z uwzględnieniem szkolnictwa specjalnego, zawodowego i artystycznego. W publikacji zostały zawarte dane o infrastrukturze oświatowej, uczniach, absolwentach, nauczaniu języków obcych oraz informacje o wybranych formach opieki nad dziećmi i młodzieżą.

Publikacja składa się z uwag metodycznych obejmujących opis organizacji systemu oświaty, definicje podstawowych pojęć, komentarza analitycznego oraz części tabelarycznej. Całość opracowania wzbogacono prezentacją graficzną w postaci wykresów.

Zamieszczone dane statystyczne dotyczące wychowania przedszkolnego oraz edukacji na poziomie podstawowym, gimnazjalnym, ponadgimnazjalnym opracowano na podstawie informacji zbieranych przez Ministerstwo Edukacji Narodowej w ramach Systemu Informacji Oświatowej, natomiast dla szkolnictwa wyższego w oparciu o sprawozdawczość realizowaną przez Główny Urząd Statystyczny.

Przekazując Państwu niniejszą publikację wyrażam nadzieję, że okaże się cennym źródłem wiedzy z zakresu edukacji i wychowania w województwie śląskim.

Dyrektor  
Urzędu Statystycznego w Katowicach



Aurelia Hetmańska



## **PREFACE**

*I would like to present the publication “Education in the Śląskie Voivodship in 2013/14 – 2016/17 school years” constituting another elaboration in this field.*


*The elaboration contains a set of information on activities of schools and other educational establishments carrying out teaching on the pre-primary, primary, lower secondary, upper secondary and tertiary levels including special, vocational and art schools. The publication contains data on educational infrastructure, students, graduates, foreign languages teaching as well as information on selected forms of care for children and youth.*

*The publication consists of methodological notes including the description of organization of the educational system, definitions of basic concepts, analytic commentary as well as a tabular part. The entire publication has been enriched with a graphic presentation in the form of graphs.*

*Included statistical data on pre-primary education as well as primary, lower secondary and upper secondary education are based on information collected by the Ministry of National Education within the Education Information System, while for tertiary education on the basis of the Central Statistical Office reporting.*

*Handing over the present publication, I hope it shall constitute a valuable source of information on education in the Śląskie Voivodship.*

*Director  
of the Statistical Office in Katowice*



AURELIA HETMAŃSKA

## SPIS TREŚCI

	Strona
PRZEDMOWA .....	3
UWAGI METODYCZNE .....	11
WYNIKI BADAŃ - SYNTEZA .....	30

## SPIS TABLIC

	Tablica	Strona
<b>Dział I. TABLICE PRZEGLĄDOWE</b>		
Wybrane dane z edukacji i wychowania przedszkolnego (2013/14, 2014/15, 2015/16, 2016/17) .....	1	39
Ludność według wieku (2013, 2014, 2015, 2016) .....	2	40
Udział uczniów w liczbie ludności w danej grupie wieku (2013/14, 2014/15, 2015/16, 2016/17) .....	3	40
Wychowanie przedszkolne (2013/14, 2014/15, 2015/16, 2016/17) .....	4	41
Edukacja według szczebli kształcenia (2013/14, 2014/15, 2015/16, 2016/17) .....	5	41
Placówki wychowania przedszkolnego według organów prowadzących (2013/14, 2014/15, 2015/16, 2016/17) .....	6	43
Szkoły według organów prowadzących (2013/14, 2014/15, 2015/16, 2016/17) .....	7	46
Uczniowie według grup wieku (2013/14, 2014/15, 2015/16, 2016/17) .....	8	50
Współczynnik skolaryzacji (2013/14, 2014/15, 2015/16, 2016/17) .....	9	51
Szkoły artystyczne dla dzieci i młodzieży (2013/14, 2014/15, 2015/16, 2016/17) .....	10	52
Uczący się języków obcych obowiązkowo w szkołach dla dzieci i młodzieży oraz policealnych (2013/14, 2014/15, 2015/16, 2016/17) .....	11	52
Uczący się języków obcych obowiązkowo w szkołach dla dorosłych oraz policealnych (2013/14, 2014/15, 2015/16, 2016/17) .....	12	53
Kształcenie osób ze specjalnymi potrzebami edukacyjnymi (2013/14, 2014/15, 2015/16, 2016/17) .....	13	54
Absolwenci według grup wieku (2013/14, 2014/15, 2015/16, 2016/17) .....	14	55
Absolwenci szkół ponadgimnazjalnych, którzy przystąpili do egzaminu dojrzałości oraz absolwenci, którzy otrzymali świadectwo dojrzałości (2013/14, 2014/15, 2015/16, 2016/17) .....	15	56
Absolwenci szkół ponadgimnazjalnych i policealnych, którzy przystąpili do egzaminu potwierdzającego kwalifikacje zawodowe (2013/14, 2014/15, 2015/16, 2016/17) .....	16	56
Internaty i bursy szkół dla dzieci i młodzieży oraz policealnych (2013/14, 2014/15, 2015/16, 2016/17) .....	17	57
Specjalne ośrodki szkolno-wychowawcze, młodzieżowe ośrodki wychowawcze, młodzieżowe ośrodki socjoterapii i ośrodki rewalidacyjno-wychowawcze (2013, 2014, 2015, 2016) .....	18	58
Wychowanie pozaszkolne (2013, 2014, 2015, 2016) .....	19	58
Domy wczasów dziecięcych według organów prowadzących (2013, 2014, 2015, 2016) .....	20	59
Studenci szkół wyższych publicznych i niepublicznych według form studiów i typów szkół (2013/14, 2014/15, 2015/16, 2016/17) .....	21	60
Absolwenci szkół wyższych publicznych i niepublicznych według form studiów i typów szkół (2013/14, 2014/15, 2015/16, 2016/17) .....	22	61
<b>Dział II. WYCHOWANIE PRZEDSZKOLNE</b>		
Wychowanie przedszkolne (2013/14, 2016/17) .....	1 (23)	63
Placówki wychowania przedszkolnego publiczne i niepubliczne (2013/14, 2016/17) .....	2 (24)	63
Dzieci w placówkach wychowania przedszkolnego według wieku (2013/14, 2016/17) .....	3 (25)	64
Dzieci w placówkach wychowania przedszkolnego według liczby otrzymywanych posiłków (2013/14, 2016/17) .....	4 (26)	65
Przedszkola dla dzieci niepełnosprawnych (bez specjalnych) [2013/14, 2016/17] .....	5 (27)	65
Dzieci objęte wychowaniem i kształceniem specjalnym w placówkach wychowania przedszkolnego (2013/14, 2016/17) .....	6 (28)	66

## SPIS TABLIC (cd.)

	Tablica	Strona
<b>Dział III. SZKOŁY PODSTAWOWE</b>		
Szkoły podstawowe dla dzieci i młodzieży (2013/14, 2016/17) .....	1 (29)	67
Szkoły podstawowe dla dzieci i młodzieży publiczne i niepubliczne o uprawnieniach szkół publicznych (2013/14, 2016/17) .....	2 (30)	67
Oddziały dla uczniów ze specjalnymi potrzebami edukacyjnymi w szkołach podstawowych dla dzieci i młodzieży (bez specjalnych) [2013/14, 2016/17] .....	3 (31)	68
Uczniowie objęci kształceniem specjalnym w szkołach podstawowych według rodzaju niepełnosprawności (2013/14, 2016/17) .....	4 (32)	69
Obowiązek szkolny w szkołach podstawowych dla dzieci i młodzieży (bez szkół specjalnych) [2013/14, 2016/17] .....	5 (33)	70
<b>Dział IV. GIMNAZJA</b>		
Gimnazja dla dzieci i młodzieży (2013/14, 2016/17) .....	1 (34)	71
Gimnazja dla dzieci i młodzieży publiczne i niepubliczne o uprawnieniach szkół publicznych (2013/14, 2016/17) .....	2 (35)	71
Oddziały dla uczniów ze specjalnymi potrzebami edukacyjnymi w gimnazjach dla dzieci i młodzieży (bez specjalnych) [2013/14, 2016/17] .....	3 (36)	72
Uczniowie objęci kształceniem specjalnym w gimnazjach według rodzaju niepełnosprawności (2013/14, 2016/17) .....	4 (37)	73
Obowiązek szkolny w gimnazjach dla dzieci i młodzieży (bez szkół specjalnych) [2013/14, 2016/17] .....	5 (38)	74
<b>Dział V. ZASADNICZE ZAWODOWE</b>		
Zasadnicze szkoły zawodowe dla młodzieży (2013/14, 2016/17) .....	1 (39)	75
Zasadnicze szkoły zawodowe dla młodzieży publiczne i niepubliczne o uprawnieniach szkół publicznych (2013/14, 2016/17) .....	2 (40)	75
Uczniowie i absolwenci zasadniczych szkół zawodowych dla młodzieży według podgrup kierunków kształcenia (2013/14, 2016/17) .....	3 (41)	76
<b>Dział VI. LICEA OGÓLNOKSZTAŁCĄCE</b>		
Licea ogólnokształcące dla młodzieży (2013/14, 2016/17) .....	1 (42)	77
Licea ogólnokształcące dla młodzieży publiczne i niepubliczne o uprawnieniach szkół publicznych (2013/14, 2016/17) .....	2 (43)	77
<b>Dział VII. TECHNIKA</b>		
Technika dla młodzieży (2013/14, 2016/17) .....	1 (44)	78
Technika dla młodzieży publiczne i niepubliczne o uprawnieniach szkół publicznych (2013/14, 2016/17) .....	2 (45)	78
Uczniowie i absolwenci techników dla młodzieży według podgrup kierunków kształcenia (2013/14, 2016/17) .....	3 (46)	79
<b>Dział VIII. SZKOŁY POLICEALNE</b>		
Szkoły policealne (2013/14, 2016/17) .....	1 (47)	80
Szkoły policealne publiczne i niepubliczne o uprawnieniach szkół publicznych (2013/14, 2016/17) .....	2 (48)	80
Uczniowie i absolwenci szkół policealnych według podgrup kierunków kształcenia (2013/14, 2016/17) .....	3 (49)	81

## SPIS TABLIC (dok.)

	Tablica	Strona
<b>Dział IX. SZKOŁY DLA DOROSŁYCH</b>		
Szkoły dla dorosłych (2013/14, 2016/17) .....	1 (50)	82
Szkoły dla dorosłych publiczne i niepubliczne o uprawnieniach szkół publicznych (2013/14, 2016/17) .....	2 (51)	82
<b>Dział X. SZKOŁY WYŻSZE</b>		
Szkoły wyższe (2013/14, 2016/17) .....	1 (52)	83
Studenci szkół wyższych według form studiów i typów szkół (2013/14, 2016/17) .....	2 (53)	84
Absolwenci szkół wyższych według form studiów i typów szkół (2013/14, 2016/17) .....	3 (54)	85
Cudzoziemcy – studenci i absolwenci według form studiów i typów szkół (2013/14, 2016/17) .....	4 (55)	86
Studenci szkół wyższych otrzymujący stypendia według typów szkół (2013/14, 2016/17) .....	5 (56)	87
<b>Dział XI. PODREGIONY, POWIATY, GMINY</b>		
Szkoły podstawowe dla dzieci i młodzieży (2013/14, 2016/17) .....	1 (57)	88
Gimnazja dla dzieci i młodzieży (2013/14, 2016/17) .....	2 (58)	98
Zasadnicze szkoły zawodowe dla młodzieży oraz szkoły specjalne przysposabiające do pracy (2013/14, 2016/17) .....	3 (59)	108
Licea ogólnokształcące dla młodzieży (2013/14, 2016/17) .....	4 (60)	113
Technika oraz ogólnokształcące szkoły artystyczne dla młodzieży (2013/14, 2016/17) .....	5 (61)	115
Szkoły policealne (2013/14, 2016/17) .....	6 (62)	119
Uczący się języków obcych w szkołach podstawowych i gimnazjach dla dzieci i młodzieży (2013/14, 2016/17) .....	7 (63)	121
Uczący się języków obcych w szkołach ponadgimnazjalnych dla dzieci i młodzieży oraz policealnych (2013/14, 2016/17) .....	8 (64)	125
Szkoły dla dorosłych (2013/14, 2016/17) .....	9 (65)	129
Wychowanie przedszkolne (2013/14, 2016/17) .....	10 (66)	136

## SPIS WYKRESÓW

	Strona
Placówki wychowania przedszkolnego (2013/14, 2014/15, 2015/16, 2016/17) .....	38-39
Uczniowie i absolwenci szkół podstawowych (2013/14, 2014/15, 2015/16, 2016/17) .....	38-39
Uczniowie i absolwenci gimnazjów (2013/14, 2014/15, 2015/16, 2016/17) .....	38-39
Struktura szkół ponadgimnazjalnych według typów w roku szkolnym 2016/17 .....	38-39
Uczniowie w szkołach ponadgimnazjalnych dla młodzieży według płci w roku szkolnym 2016/17 .....	38-39
Odsetek uczniów według podgrup kierunków kształcenia w szkołach ponadgimnazjalnych w roku szkolnym 2016/17 .....	38-39
Odsetek uczniów według podgrup kierunków kształcenia w szkołach policealnych w roku szkolnym 2016/17 .....	38-39
Uczniowie i absolwenci szkół policealnych (2013/14, 2014/15, 2015/16, 2016/17) .....	38-39
Uczący się języków obcych obowiązkowo w szkołach dla dzieci i młodzieży oraz policealnych w roku szkolnym 2016/17 .....	38-39
Uczniowie i absolwenci szkół dla dorosłych (2013/14, 2014/15, 2015/16, 2016/17).....	38-39
Struktura studentów i absolwentów szkół wyższych według wybranych podgrup kierunków kształcenia w roku akademickim 2016/17 .....	38-39
Studenci i absolwenci szkół wyższych publicznych i niepublicznych (2013/14, 2014/15, 2015/16, 2016/17) .....	38-39

## CONTENTS

PREFACE .....	Page
PREFACE .....	4
METHODOLOGICAL NOTES .....	20
RESULTS OF SURVEYS - SYNTHESIS .....	30

## LIST OF TABLES

	Table	Page
<b>Chapter I. REVIEW TABLES</b>		
<i>Selected data on education and pre-primary education (2013/14, 2014/15, 2015/16, 2016/17) .....</i>	1	39
<i>Population by age (2013, 2014, 2015, 2016) .....</i>	2	40
<i>Share of students in the number of population in a given age group (2013/14, 2014/15, 2015/16, 2016/17) .....</i>	3	40
<i>Pre-primary education (2013/14, 2014/15, 2015/16, 2016/17) .....</i>	4	41
<i>Education by level (2013/14, 2014/15, 2015/16, 2016/17) .....</i>	5	41
<i>Pre-primary education establishments by governing authority (2013/14, 2014/15, 2015/16, 2016/17) .....</i>	6	43
<i>Schools by governing authorities (2013/14, 2014/15, 2015/16, 2016/17) .....</i>	7	46
<i>Pupils and students by age groups (2013/14, 2014/15, 2015/16, 2016/17) .....</i>	8	50
<i>Enrolment rate (2013/14, 2014/15, 2015/16, 2016/17) .....</i>	9	51
<i>Art schools for children and youth (2013/14, 2014/15, 2015/16, 2016/17) .....</i>	10	52
<i>Pupils and students studying foreign languages as compulsory in schools for children and youth as well as in post-secondary schools (2013/14, 2014/15, 2015/16, 2016/17) .....</i>	11	52
<i>Pupils and students studying foreign languages as compulsory in schools for adults as well as in post-secondary schools (2013/14, 2014/15, 2015/16, 2016/17) .....</i>	12	53
<i>Education for people with special educational needs (2013/14, 2014/15, 2015/16, 2016/17) .....</i>	13	54
<i>Graduates by age groups (2013/14, 2014/15, 2015/16, 2016/17) .....</i>	14	55
<i>Graduates of upper-secondary schools, who took the secondary school matriculation exam and graduates, who received matriculation certification (2013/14, 2014/15, 2015/16, 2016/17) .....</i>	15	56
<i>Graduates of upper-secondary and post-secondary schools who took exam leading to professional certification (2013/14, 2014/15, 2015/16, 2016/17) .....</i>	16	56
<i>Boarding-schools and dormitories of schools for children and youth and post-secondary schools (2013/14, 2014/15, 2015/16, 2016/17) .....</i>	17	57
<i>Special education care centres, youth education centres, youth social therapy centres and rehabilitation-education centres (2013, 2014, 2015, 2016) .....</i>	18	58
<i>Extracurricular education (2013, 2014, 2015, 2016) .....</i>	19	58
<i>Children vacation care centres by governing authorities (2013, 2014, 2015, 2016) .....</i>	20	59
<i>Students of public and non-public tertiary education institutions by form of studies and type of school (2013/14, 2014/15, 2015/16, 2016/17) .....</i>	21	60
<i>Graduates of public and non-public tertiary education institutions by form of studies and type of school (2013/14, 2014/15, 2015/16, 2016/17) .....</i>	22	61
<b>Chapter II. PRE-PRIMARY EDUCATION</b>		
<i>Pre-primary education (2013/14, 2016/17) .....</i>	1 (23)	63
<i>Public and non-public pre-primary education establishments (2013/14, 2016/17) .....</i>	2 (24)	63
<i>Children in pre-primary education establishments by age (2013/14, 2016/17) .....</i>	3 (25)	64
<i>Children in pre-primary education establishments by number of received meals (2013/14, 2016/17) .....</i>	4 (26)	65
<i>Nursery schools for disabled children (excluding special nursery schools) [2013/14, 2016/17] .....</i>	5 (27)	65
<i>Children covered by special education in pre-primary education establishments (2013/14, 2016/17) .....</i>	6 (28)	66

## LIST OF TABLES (cont.)

	Table	Page
<b>Chapter III. PRIMARY SCHOOLS</b>		
Primary schools for children and youth (2013/14, 2016/17) .....	1 (29)	67
Primary schools for children and youth public and non-public with public schools status (2013/14, 2016/17) .....	2 (30)	67
Sections for pupils with special educational needs in primary schools for children and youth (excluding special) [2013/14, 2016/17] .....	3 (31)	68
Pupils covered by special education in primary schools by type of disability (2013/14, 2016/17) .....	4 (32)	69
Compulsory schooling fulfillment in primary schools for children and youth (excluding special schools) (2013/14, 2016/17) .....	5 (33)	70
<b>Chapter IV. LOWER SECONDARY SCHOOLS</b>		
Lower secondary schools for children and youth (2013/14, 2016/17) .....	1 (34)	71
Lower secondary schools for children and youth public and non-public with public schools status (2013/14, 2016/17) .....	2 (35)	71
Sections for pupils with special educational needs in lower secondary schools for children and youth (excluding special) [2013/14, 2016/17] .....	3 (36)	72
Pupils covered by special education in lower secondary schools by type of disability (2013/14, 2016/17) .....	4 (37)	73
Compulsory schooling fulfillment in lower secondary schools for children and youth (excluding special schools) [2013/14, 2016/17] .....	5 (38)	74
<b>Chapter V. BASIC VOCATIONAL SCHOOLS</b>		
Basic vocational schools for youth (2013/14, 2016/17) .....	1 (39)	75
Basic vocational schools for youth public and non-public with public schools status (2013/14, 2016/17) .....	2 (40)	75
Students and graduates of basic vocational schools for youth by narrow fields of education (2013/14, 2016/17) .....	3 (41)	76
<b>Chapter VI. GENERAL SECONDARY SCHOOLS</b>		
General secondary schools for youth (2013/14, 2016/17) .....	1 (42)	77
General secondary schools for youth public and non-public with public schools status (2013/14, 2016/17) .....	2 (43)	77
<b>Chapter VII. TECHNICAL SECONDARY SCHOOLS</b>		
Technical secondary schools for youth (2013/14, 2016/17) .....	1 (44)	78
Technical secondary schools for youth public and non-public with public schools status (2013/14, 2016/17) .....	2 (45)	78
Students and graduates of technical secondary schools for youth by narrow fields of education (2013/14, 2016/17) .....	3 (46)	79
<b>Chapter VIII. POST-SECONDARY SCHOOLS</b>		
Post-secondary schools (2013/14, 2016/17) .....	1 (47)	80
Post-secondary schools public and non-public with public schools status (2013/14, 2016/17) .....	2 (48)	80
Students and graduates of post-secondary schools by fields narrow of education (2013/14, 2016/17) .....	3 (49)	81

## LIST OF TABLES (cont.)

	Table	Page
<b>Chapter IX. SCHOOLS FOR ADULTS</b>		
Schools for adults (2013/14, 2016/17) .....	1 (50)	82
Schools for adults public and non-public with public schools status and non-public schools (2013/14, 2016/17) .....	2 (51)	82
<b>Chapter X. TERTIARY EDUCATION INSTITUTIONS</b>		
Tertiary education institutions (2013/14, 2016/17) .....	1 (52)	83
Students of tertiary education institutions by study forms and type of schools (2013/14, 2016/17) .....	2 (53)	84
Graduates of tertiary education institutions by study forms and type of schools (2013/14, 2016/17) .....	3 (54)	85
Foreigners – students and graduates by study forms and type of schools (2013/14, 2016/17) .....	4 (55)	86
Students of tertiary education institutions receiving scholarships by type of schools (2013/14, 2016/17) .....	5 (56)	87
<b>Chapter XI. SUBREGIONS, POWIATS, GMINAS</b>		
Primary schools for children and youth (2013/14, 2016/17) .....	1 (57)	88
Lower secondary schools for children and youth (2013/14, 2016/17) .....	2 (58)	98
Basic vocational schools youth as well as special job-training schools (2013/14, 2016/17) ....	3 (59)	108
General secondary schools for youth (2013/14, 2016/17) .....	4 (60)	113
Technical secondary schools as well as general art schools for youth (2013/14, 2016/17) .....	5 (61)	115
Post-secondary schools (2013/14, 2016/17) .....	6 (62)	119
Pupils and students studying foreign languages in primary schools and lower secondary schools for children and youth (2013/14, 2016/17) .....	7 (63)	121
Students studying foreign languages in upper secondary schools for children and youth and in post-secondary schools (2013/14, 2016/17) .....	8 (64)	125
Schools for adults (2013/14, 2016/17) .....	9 (65)	129
Pre-primary education (2013/14, 2016/17) .....	10 (66)	136

## LIST OF GRAPHS

	Page
Pre-primary establishments (2013/14, 2014/15, 2015/16, 2016/17) .....	38-39
Students and graduates of primary schools (2013/14, 2014/15, 2015/16, 2016/17) .....	38-39
Students and graduates of lower secondary schools (2013/14, 2014/15, 2015/16, 2016/17) .....	38-39
Structure of upper secondary schools by types in 2016/17 school year .....	38-39
Students in upper secondary schools for youth by sex in 2016/17 school year .....	38-39
Percentage of students in upper secondary schools by narrow fields of education in 2016/2017 school year .....	38-39
Percentage of students in post-secondary schools by narrow fields of education in 2016/17 school year .....	38-39
Students and graduates of post-secondary schools (2013/14, 2014/15, 2015/16, 2016/17) .....	38-39
Students learning foreign languages as compulsory learners in schools for children and youth and post -secondary schools in 2016/17 school year .....	38-39
Students and graduates of schools for adults (2013/14, 2014/15, 2015/16, 2016/17) .....	38-39
Structure of students and graduates of tertiary education institutions by selected narrow fields of education in 2016/17 academic year .....	38-39
Students and graduates of public and non-public tertiary education institutions (2013/14, 2014/15, 2015/16, 2016/17) .....	38-39

## UWAGI METODYCZNE

### OŚWIATA I WYCHOWANIE

Informacje zawarte w publikacji zaprezentowano według stanu organizacyjnego ustroju szkolnego regulowanego przez przepisy ustawy z dnia 7 września 1991 r. o systemie oświaty (tekst jednolity Dz. U. z 2016 r., poz. 1943, z późniejszymi zmianami) oraz zasad wdrażania nowego systemu edukacji, które reguluje ustawa z dnia 8 stycznia 1999 r. – Przepisy wprowadzające reformę ustroju szkolnego (Dz. U. z 1999, Nr 12, poz. 96 z późniejszymi zmianami). Uwzględniono również kolejny etap reformy, w którym zlikwidowano niektóre typy szkół ponadgimnazjalnych i wprowadzono nową formę zdobywania kwalifikacji w zawodzie, co reguluje Ustawa z dnia 19 sierpnia 2011 r. o zmianie ustawy o systemie oświaty oraz niektórych innych ustaw (Dz. U. z 2011 r., Nr 205, poz. 1206). Prezentowane dane pochodzą z Systemu Informacji Oświatowej funkcjonującego zgodnie z ustawą z dnia 15 kwietnia 2011 r. (Dz. U. z 2011 r., Nr 139 poz. 814, z późniejszymi zmianami). Dane dotyczące wychowania przedszkolnego, szkół (bez wyższych) oraz opieki nad dziećmi i młodzieżą podano według stanu na początku roku szkolnego (stan w dniu 30 IX), dane o absolwentach – na koniec roku szkolnego (jeżeli nie zaznaczono inaczej to np. dla roku szkolnego 2016/17 absolwenci będą z roku szkolnego 2015/16 – na koniec poprzedniego roku szkolnego).

W wyniku wdrażania reformy systemu oświaty (po wprowadzeniu 6 letniej szkoły podstawowej i 3-letniego gimnazjum) w drugim jej etapie od roku szkolnego 2002/03 zaczęły funkcjonować szkoły ponadgimnazjalne: 2- 3-letnie zasadnicze szkoły zawodowe, 3-letnie licea ogólnokształcące, 3-letnie licea profilowane i 4-letnie technika. W kolejnym etapie wdrażania reformy systemu oświaty od roku szkolnego 2004/05 wprowadzono nowe typy szkół działające na podbudowie zasadniczych szkół zawodowych: 2-letnie uzupełniające licea ogólnokształcące i 3-letnie technika uzupełniające oraz 3-letnie szkoły przysposabiające do pracy.

W roku szkolnym 2012/13, w efekcie zmian do ustawy o systemie oświaty zakończono nabór do klas pierwszych, a w latach następnych do kolejnych klas dotychczasowych liceów profilowanych (dla młodzieży i dla dorosłych), uzupełniających liceów ogólnokształcących dla młodzieży i dorosłych, techników uzupełniających dla młodzieży, a także zasadniczych szkół zawodowych i techników dla dorosłych. Od roku szkolnego 2013/14 wygaszane były również technika uzupełniające dla dorosłych. Od roku szkolnego 2012/13 organy prowadzące zasadnicze szkoły zawodowe o okresie krótszym niż 3 lata powinny były przekształcić je w szkoły 3-letnie.

Ponadto wprowadzono obowiązek odbycia rocznego przygotowania przedszkolnego w placówkach wychowania przedszkolnego: do roku szkolnego 2004/05 dla dzieci w wieku 6 lat, a w latach szkolnych 2011/12-2015/16 dla dzieci w wieku 5 lat. W latach szkolnych 2009/10-2013/14 oraz w roku szkolnym 2016/17 dzieci 6-letnie na wniosek rodziców, mogły rozpocząć naukę w I klasie szkoły podstawowej. W roku szkolnym 2014/15 dzieci 6-letnie urodzone w I połowie 2008 r. podlegały obowiązkowi szkolnemu, a w roku szkolnym 2015/16 – dzieci 6-letnie urodzone w 2009 r. oraz dzieci 7-letnie urodzone w drugiej połowie 2008 r. Dzieci urodzone w 2009 r., które w roku szkolnym 2015/16 rozpoczęły naukę w I klasie szkoły podstawowej, w roku szkolnym 2016/17 mogły kontynuować naukę w I klasie. W roku szkolnym 2016/17 obowiązkiem szkolnym objęto dzieci 7-letnie.

Dane obejmują szkoły i placówki prowadzone przez jednostki administracji centralnej (rządowej), jednostki samorządu terytorialnego (gminy, powiaty i województwo) oraz inne osoby prawne i fizyczne.

Szkoły i placówki mogą być publiczne, niepubliczne oraz niepubliczne o uprawnieniach szkół publicznych.



## PODSTAWOWE DEFINICJE

**Szkoła** – jednostka organizacyjna powołana na podstawie aktu założycielskiego lub wpisu do ewidencji – przez organ administracji rządowej, jednostkę samorządu terytorialnego, osobę prawną lub osobę fizyczną na podstawie przepisów ustawy o systemie oświaty. Szkoła prowadzi kształcenie określonego rodzaju i na określonym poziomie, posiada statut, nadany przez organ lub osobę prowadzącą szkołę, określający m.in. jej nazwę, typ, organ prowadzący oraz organizację wewnętrzną. Szkoły mogą być publiczne, niepubliczne o uprawnieniach szkół publicznych i niepubliczne, natomiast placówki (w tym przedszkola) – publiczne i niepubliczne.

**Szkoła publiczna** jest instytucją edukacyjną, powołaną na podstawie aktu założycielskiego przez organ administracji rządowej lub jednostkę samorządu terytorialnego (na poziomie gminy, powiatu, województwa) lub inną osobę prawną lub osobę fizyczną. Zapewnia ona bezpłatne nauczanie oraz realizuje programy nauczania ustalone przez ministra właściwego do spraw oświaty i wychowania, a także stosuje ustalone przez tego ministra zasady oceniania i klasyfikacji uczniów.

**Szkoła niepubliczna** jest instytucją edukacyjną prowadzoną przez osoby prawne lub osoby fizyczne na podstawie wpisu do ewidencji placówek i szkół niepublicznych, dokonanego w wydziale oświaty właściwej jednostki samorządu terytorialnego. Może ona uzyskać uprawnienia szkoły publicznej (co wyraża się m.in. prawem do nadawania świadectw i dyplomów państwowych), jeżeli realizuje minimum programowe oraz stosuje zasady klasyfikowania i promowania uczniów ustalone przez ministra właściwego do spraw oświaty i wychowania, umożliwiające uzyskanie świadectw lub dyplomów państwowych.

Właściwi ministrowie i jednostki samorządu terytorialnego (gminnego, powiatowego i województwa) mogą zakładać i prowadzić tylko szkoły publiczne. Szkoły podstawowe i gimnazja mogą być tylko publiczne lub niepubliczne o uprawnieniach szkół publicznych.

**Klasa** to zespół uczniów uczących się według programu danego roku nauczania. Przy dużej liczbie uczniów w danej klasie dokonuje się podziału klasy na oddziały (np. VIa, VIb, VIc).

W szczególnych przypadkach mogą być organizowane klasy łączone, składające się z uczniów różnych klas. Jeżeli w szkole jest organizowane nauczanie w klasach łączonych, dyrektor szkoły, ustalając szkolny plan nauczania, dostosowuje odpowiednio ramowy plan nauczania z uwzględnieniem potrzeby pełnej realizacji przyjętych programów nauczania. Dotyczy to również szkół specjalnych – w przypadkach uzasadnionych małą liczbą uczniów lub warunkami leczenia w oddziałach szpitalnych – w których dopuszcza się organizację kształcenia w klasach łączonych, złożonych głównie z uczniów jednego typu szkoły.

**Oddział** w szkole jest podstawową jednostką organizacyjną szkoły. W szkole oddział stanowi grupa uczniów pobierających naukę w tej samej klasie. Dodatkowym wyróżnikiem oddziału może być specyficzny skład grupy uczniów (oddział specjalny, integracyjny, ogólnodostępny) lub program nauczania (oddział dwujęzyczny, przysposabiający do pracy). W publikacji dane o liczbie oddziałów mogą się nieprecyzyjnie sumować ze względu na zastosowane zaokrąglenia.

**Szkoła sportowa** to szkoła, która realizuje program szkoły podstawowej, gimnazjum lub szkoły ponadgimnazjalnej dla młodzieży oraz prowadzi szkolenie sportowe w jednej lub kilku dyscyplinach sportu, w co najmniej dwóch oddziałach, liczących co najmniej 15 uczniów w oddziale, w co najmniej trzech kolejnych klasach danego typu szkoły. Obowiązkowy tygodniowy wymiar godzin zajęć sportowych wynosi co najmniej 10 godzin.

**Szkoła mistrzostwa sportowego** to szkoła, w której obowiązkowy tygodniowy wymiar godzin zajęć sportowych wynosi co najmniej 16 godzin. W szkole mistrzostwa sportowego realizuje się program szkoły podstawowej, gimnazjum lub szkoły ponadgimnazjalnej dla młodzieży, prowadzi szkolenie sportowe w jednej lub kilku dyscyplinach sportu, w co najmniej jednym oddziale, w co najmniej trzech kolejnych klasach danego typu szkoły. Liczba uczniów w oddziale szkoły mistrzostwa sportowego jest uzależniona od możliwości zebrania uczniów o zbliżonym poziomie sportowym.

**Absolwenci** to osoby, które ukończyły klasę programowo najwyższą w danym typie szkoły i otrzymały świadectwo ukończenia tej szkoły. W publikacji podano dane o absolwentach szkół podstawowych, gimnazjów i szkół ponadgimnazjalnych: liceów ogólnokształcących, liceów profilowanych, techników i techników uzupełniających, szkół specjalnych oraz zasadniczych szkół zawodowych, jak również szkół policealnych. Dane dotyczące szkół zlikwidowanych ujęte są w części zawierającej tablice przeglądowe oraz łącznie z określonym typem szkół, co zaznaczono w notkach. Od 2014 r. obowiązuje Międzynarodowa Klasyfikacja Kierunków Kształcenia ISCED – F 2013 zgodnie z którą, uczniowie i absolwenci szkół zawodowych sklasyfikowani zostali według podgrup kierunków kształcenia (do roku 2013 Międzynarodowa Standardowa Klasyfikacja Edukacji ISCED' 97).

**Obowiązek szkolny** spełnia się przez uczęszczanie do szkoły podstawowej oraz gimnazjum. Obowiązek szkolny trwa do ukończenia 18 roku życia. Po ukończeniu gimnazjum **obowiązek nauki** nałożony Konstytucją RP spełnia się przez: uczęszczanie do publicznej lub niepublicznej szkoły ponadgimnazjalnej lub uczęszczanie na zajęcia realizowane w formach pozaszkolnych w akredytowanych placówkach publicznych i niepublicznych, lub uczęszczanie na zajęcia realizowane w ramach działalności oświatowej prowadzonej przez osoby prawne i fizyczne, albo realizowanie, zgodnie z odrębnymi przepisami, przygotowania zawodowego u pracodawcy.

## **WYCHOWANIE PRZEDSZKOLNE**

**Placówki wychowania przedszkolnego** są to placówki przeznaczone dla dzieci w wieku od lat 3 do rozpoczęcia przez nie nauki w szkole podstawowej, zapewniające dzieciom opiekę oraz mające na celu przygotowanie ich do nauki w szkole. Do placówek wychowania przedszkolnego zaliczono: przedszkola, oddziały przedszkolne w szkołach podstawowych, zespoły wychowania przedszkolnego, punkty przedszkolne.

## **SZKOŁY DLA DZIECI I MŁODZIEŻY**

**Szkoły podstawowe** dla dzieci i młodzieży są to szkoły 6-letnie, kończące się sprawdzianem uprawniającym do dalszego kształcenia w gimnazjum. Struktura organizacyjna tych szkół obejmuje klasy I-VI, w których nauka jest obowiązkowa. Szkoły filialne stanowią element sieci szkolnictwa podstawowego. Szkoły filialne mogą być organizowane z klasami: I-VI, I-V, I-IV, I-III. Szkoły podstawowe, spośród których wyróżnia się: szkoły sportowe i mistrzostwa sportowego, szkoły filialne, szkoły artystyczne niedające uprawnień zawodowych realizujące jednocześnie program szkoły podstawowej, szkoły specjalne.

**Gimnazja** są to szkoły 3-letnie, kończące się egzaminem, dające możliwość dalszego kształcenia się w zasadniczych szkołach zawodowych, liceach ogólnokształcących, technikach. Struktura organizacyjna gimnazjum obejmuje klasy I-III. Nauka w gimnazjach jest obowiązkowa. Gimnazja obejmują: gimnazja sportowe i mistrzostwa sportowego, gimnazja z oddziałami przysposabiającymi do pracy, gimnazja specjalne.

**Zasadnicze szkoły zawodowe** – szkoły 3-letnie dające wykształcenie zasadnicze zawodowe, umożliwiające uzyskanie dyplomu potwierdzającego kwalifikacje zawodowe po zdaniu egzaminu, a także dalsze kształcenie w liceach ogólnokształcących dla dorosłych oraz na kwalifikacyjnych kursach zawodowych. Do tych szkół przyjmowani są absolwenci gimnazjów.

**Licea ogólnokształcące** – szkoły, których ukończenie umożliwia uzyskanie świadectwa dojrzałości po zdaniu egzaminu maturalnego. Nauka trwa 3 lata, a w szkołach dwujęzycznych (oddziałach dwujęzycznych) z klasą wstępną – 4 lata. Absolwenci liceów ogólnokształcących po ukończeniu klasy programowo najwyższej uzyskują wykształcenie średnie, co daje im możliwość ubiegania się o przyjęcie do szkół policealnych. Po zdaniu egzaminu maturalnego uzyskują prawo do ubiegania się o przyjęcie na studia wyższe.

**Technika** – 4-letnie szkoły na podbudowie gimnazjum, których ukończenie umożliwia, po zdaniu egzaminu, uzyskanie dyplomu potwierdzającego kwalifikacje zawodowe. Kształcenie zawodowe odbywało się w zawodach określonych w rozporządzeniu Ministra Edukacji Narodowej z dnia 23 grudnia 2011 r. w sprawie klasyfikacji zawodów szkolnictwa zawodowego (Dz. U. z 2012 r., poz. 7 z późniejszymi zmianami). Absolwenci techników uzyskują wykształcenie średnie, a także mają możliwość uzyskania świadectwa dojrzałości – po zdaniu egzaminu maturalnego oraz uzyskania dyplomu potwierdzającego kwalifikacje zawodowe – po zdaniu egzaminów zawodowych.

**Ogólnokształcące szkoły artystyczne dające uprawnienia zawodowe** – sześcioletnie ogólnokształcące szkoły muzyczne II stopnia, sześcioletnie ogólnokształcące szkoły sztuk pięknych, czteroletnie licea plastyczne oraz dziesięcioletnie ogólnokształcące szkoły baletowe. Absolwenci ogólnokształcących szkół artystycznych uzyskują wykształcenie średnie, mają możliwość przystępowania do egzaminu maturalnego, po zdaniu którego otrzymują świadectwo dojrzałości. Po ukończeniu szkoły dającej wykształcenie w zawodzie, uczeń otrzymuje dyplom ukończenia szkoły potwierdzający uzyskanie tytułu zawodowego.

**Szkoły artystyczne dające uprawnienia artystyczne (bez pionu ogólnokształcącego)** są to szkoły, do których zalicza się szkoły muzyczne II stopnia, szkoły sztuki cyrkowej, szkoły sztuki tańca, policealne szkoły plastyczne oraz pomaturalne szkoły bibliotekarskie i animatorów kultury. Po ukończeniu szkoły oraz zdaniu egzaminu dyplomowego absolwent otrzymuje dyplom potwierdzający uzyskanie tytułu zawodowego.

W latach wcześniejszych szkoły dla młodzieży obejmowały również: uzupełniające licea ogólnokształcące, licea profilowane, technika uzupełniające. Szkoły działające od roku szkolnego 2004/05, likwidowane od roku szkolnego 2012/13; w roku szkolnym 2014/15 wykazano wyłącznie absolwentów z poprzedniego roku szkolnego.

**Szkoły policealne** – szkoły organizowane na podbudowie programowej szkoły ponadgimnazjalnej, umożliwiające osobom posiadającym wykształcenie średnie ogólne uzyskanie dyplomu potwierdzającego kwalifikacje zawodowe po zdaniu egzaminu zawodowego. Z dniem 1 września 2005 r. organy prowadzące dotychczasowe szkoły policealne i szkoły pomaturalne przekształciły je w szkoły policealne. Szkoły te przygotowują absolwentów liceów ogólnokształcących (wcześniej przygotowywały również liceów profilowanych) do pracy zawodowej. Do szkół policealnych zaliczono: policealne szkoły zawodowe, kolegia pracowników służb społecznych, zakłady kształcenia nauczycieli: nauczycielskie kolegia języków obcych oraz kolegia nauczycielskie.

Wyróżnia się szkoły policealne dla młodzieży, specjalne i dla dorosłych.

Nauka w szkołach policealnych trwa nie więcej niż 2,5 roku. W przypadku policealnych szkół zawodowych nauka obejmuje wszystkie kwalifikacje wyodrębnione w zawodzie, a absolwenci, po zdaniu wymaganych egzaminów zewnętrznych otrzymują dyplom potwierdzający kwalifikacje zawodowe.

## **SZKOŁY DLA DOROSŁYCH**

**Szkoły dla dorosłych** przeznaczone są dla osób, które ukończyły lub ukończą 18 lat w roku kalendarzowym, w którym podejmują naukę. Do szkoły można przyjąć osobę, która najpóźniej w dniu rozpoczęcia zajęć dydaktyczno-wychowawczych ukończyła 16 lat, a w przypadku uczestników Ochotniczych Hufców Pracy oraz osadzonych w zakładach karnych – 15 lat, jeżeli osoba ta ma opóźnienia w cyklu kształcenia i nie rokuje ukończenia szkoły podstawowej dla dzieci i młodzieży. Szkoły dla dorosłych kształcące w formie zaocznej, w formie stacjonarnej oraz na odległość obejmują: szkoły podstawowe dla dorosłych, gimnazja dla dorosłych, licea ogólnokształcące dla dorosłych.

W latach wcześniejszych działały również: zasadnicze szkoły zawodowe, uzupełniające licea ogólnokształcące, licea profilowane oraz technika i technika uzupełniająca (w roku szkolnym 2016/17 wykazano jedynie absolwentów z poprzedniego roku szkolnego).

## **KSZTAŁCENIE SPECJALNE**

Kształcenie specjalne organizowane jest dla dzieci i młodzieży ze specjalnymi potrzebami edukacyjnymi, w tym dla dzieci i młodzieży niepełnosprawnej i może być realizowane w systemie szkolnym lub w formie indywidualnej. Kształcenie specjalne (na poziomie szkoły podstawowej, gimnazjum i szkoły ponadgimnazjalnej) odbywa się w funkcjonujących samodzielnie szkołach specjalnych lub w szkołach ogólnodostępnych, w których tworzone są oddziały: specjalne, integracyjne, ogólnodostępne oraz w specjalnych ośrodkach szkolno-wychowawczych, innych placówkach oświatowo-wychowawczych lub placówkach wykonujących działalność leczniczą (włącznie z zakładami lecznictwa uzdrowiskowego).

**Uczniowie ze specjalnymi potrzebami edukacyjnymi**, posiadający orzeczenia o potrzebie kształcenia specjalnego, nie muszą być niepełnosprawni w rozumieniu ustawy o rehabilitacji zawodowej i społecznej oraz zatrudnianiu osób niepełnosprawnych, podobnie jak uczniowie niepełnosprawni nie muszą mieć orzeczenia o potrzebie kształcenia specjalnego.

**Oddział specjalny** organizowany jest w szkole ogólnodostępnej z przeznaczeniem dla uczniów posiadających orzeczenie o potrzebie kształcenia specjalnego. Liczba uczniów niepełnosprawnych w takim oddziale powinna wynosić od 2 do 16 uczniów w poszczególnych klasach.

**Oddział integracyjny** organizowany jest w celu umożliwienia uczniom niepełnosprawnym zdobycia wiedzy i umiejętności na miarę ich możliwości w warunkach szkoły ogólnodostępnej. Liczba uczniów w oddziale integracyjnym powinna wynosić od 15 do 20 uczniów, w tym od 3 do 5 uczniów niepełnosprawnych w poszczególnych klasach.

**Oddział ogólnodostępny** organizowany w szkole ogólnodostępnej jest oddziałem, do którego może uczęszczać 1-2 uczniów niepełnosprawnych. W przepisach oświatowych nie ma ścisłej definicji oddziału ogólnodostępnego, w związku z tym definiuje się go przez analogię do oddziału integracyjnego.

**Szkoły podstawowe specjalne i gimnazja specjalne** organizowane są dla dzieci i młodzieży ze specjalnymi potrzebami edukacyjnymi, w tym niepełnosprawnych. Szkoły podstawowe specjalne i gimnazja specjalne mogą być organizowane także w specjalnych ośrodkach szkolno-wychowawczych, młodzieżowych ośrodkach wychowawczych, młodzieżowych ośrodkach socjoterapii, domach pomocy społecznej, przy placówkach interwencyjnych, placówkach wsparcia dziennego lub zakładach opieki zdrowotnej (włącznie z zakładami lecznictwa uzdrowiskowego). Nauczanie specjalne dla dzieci prowadzone jest również w formie indywidualnej.

Ponadto w ogólnodostępnych szkołach podstawowych i gimnazjach dla dzieci i młodzieży organizowane są oddziały specjalne przeznaczone dla dzieci ze specjalnymi potrzebami edukacyjnymi.

**Specjalne szkoły przysposabiające do pracy** są to szkoły trzyletnie działające od roku szkolnego 2004/2005 na podbudowie programowej gimnazjum. Przeznaczone są dla uczniów z upośledzeniem umysłowym w stopniu umiarkowanym lub znacznym oraz dla uczniów z niepełnosprawnościami sprzężonymi. Ukończenie tego typu szkoły umożliwia uzyskanie świadectwa potwierdzającego przysposobienie do pracy. Jest to typ szkoły, po której ukończeniu nie przewiduje się kontynuowania nauki.

**Specjalne licea ogólnokształcące** są szkołami ogólnokształcącymi, organizowanymi dla młodzieży wymagającej stosowania specjalnej organizacji nauki i metod pracy. Licea ogólnokształcące specjalne realizują obowiązujące dla liceum plany i programy nauczania, a ponadto cele rewalidacyjne, rehabilitacyjne i resocjalizacyjne.

**Specjalne szkoły zawodowe i ogólnozawodowe** dostosowane są programowo i organizacyjnie do potrzeb i możliwości psychofizycznych młodzieży niepełnosprawnej. Ich zadaniem jest przygotowanie młodzieży do pracy w określonych zawodach. Ponadgimnazjalne szkoły zawodowe i ogólnozawodowe specjalne mogą być organizowane bądź jako samodzielne placówki, bądź jako integralna część innej placówki oświatowo-wychowawczej. Mogą one być również organizowane w zakładach opieki zdrowotnej.

## **OPIEKA NAD DZIEĆMI I MŁODZIEŻĄ**

Opieka nad dziećmi i młodzieżą jest sprawowana zarówno przez specjalne jednostki wychowawcze jak na przykład specjalne środki szkolno-wychowawcze, ośrodki rewalidacyjno-wychowawcze oraz domy wczasów dziecięcych, jak również poprzez zajęcia rozwijające zainteresowania i uzdolnienia odbywające się w szkołach.

**Specjalne ośrodki szkolno-wychowawcze** oraz **specjalne ośrodki wychowawcze** są to placówki dla dzieci i młodzieży niepełnosprawnej, w wieku od 3 lat, wymagających stosowania specjalnej organizacji wychowania, nauki i metod pracy z nimi.

**Ośrodki rewalidacyjno-wychowawcze** przeznaczone są dla dzieci i młodzieży upośledzonych umysłowo w stopniu głębokim. Placówki te organizują zespołowe zajęcia rewalidacyjno-wychowawcze. Udział w tych zajęciach dzieci w wieku obowiązku szkolnego uznaje się za spełnianie tego obowiązku.

**Domy wczasów dziecięcych** przeznaczone są do okresowego pobytu dzieci i młodzieży, który ma na celu wspieranie ich rozwoju fizycznego i psychicznego, oraz poprzez wykorzystanie lokalnych warunków klimatycznych – wzmocnienie ogólnej kondycji psychofizycznej i kształtowanie zachowań prozdrowotnych. Domy wczasów dziecięcych prowadzą działalność dla uczniów szkół podstawowych, gimnazjów i szkół ponadgimnazjalnych dla młodzieży z wyjątkiem szkół policealnych.

**Internaty** są to placówki opiekuńczo-wychowawcze przeznaczone dla młodzieży uczęszczającej do szkół ogólnokształcących i zawodowych poza stałym miejscem zamieszkania. Zadaniem internatu jest zapewnienie uczniom zakwaterowania, całodziennego wyżywienia, warunków do nauki i wypoczynku oraz stałej opieki wychowawczej. Internat może być zorganizowany w ramach struktury szkoły lub jako jednostka niezależna dla uczniów różnych szkół zwana bursą.

Zadaniem **wychowania pozaszkolnego** jest stwarzanie młodzieży warunków sprzyjających rozwijaniu zainteresowań i uzdolnień oraz rekreacji i wypoczynku w czasie wolnym od zajęć szkolnych. Do placówek wychowania pozaszkolnego zaliczono: pałace młodzieży, młodzieżowe domy kultury, ogniska pracy pozaszkolnej, ogrody jordanowskie, międzyszkolne ośrodki sportowe i inne placówki o charakterze specjalistycznym, jak np. planetaria itp.

## **WSPÓŁCZYNNIKI**

Współczynniki skolaryzacji są miarą powszechności nauczania.

**Współczynnik skolaryzacji brutto** jest to iloraz liczby osób uczących się (stan na początku roku szkolnego) na danym poziomie kształcenia (niezależnie od wieku) do liczby ludności (stan w dniu 31 grudnia) w grupie wieku określonej jako odpowiadająca temu poziomowi nauczania. Współczynnik skolaryzacji brutto np. dla poziomu gimnazjum wyliczamy dzieląc liczbę wszystkich uczniów gimnazjów bez względu na wiek na początku danego roku szkolnego przez liczbę ludności w wieku 13–15 lat (wiek przypisany do tego poziomu) według stanu w dniu 31 grudnia tego samego roku; wynik podajemy w ujęciu procentowym.

**Współczynnik skolaryzacji netto** jest to iloraz liczby osób (w danej grupie wieku) uczących się (stan na początku roku szkolnego) na danym poziomie kształcenia do liczby ludności (stan w dniu 31 grudnia) w grupie wieku określonej jako odpowiadająca temu poziomowi nauczania. Współczynnik skolaryzacji netto np. dla poziomu gimnazjum wyliczamy dzieląc liczbę uczniów gimnazjów w wieku 13–15 lat (wiek przypisany do tego poziomu) na początku danego roku szkolnego przez liczbę ludności w wieku 13–15 lat według stanu w dniu 31 grudnia tego samego roku; wynik podajemy w ujęciu procentowym.

W roku 2014/15 dzieci sześciolatnie urodzone w pierwszej połowie 2008 roku objęte zostały obowiązkiem nauki w klasie I szkoły podstawowej. W związku z powyższym do wyznaczenia współczynnika skolaryzacji netto i brutto dla szkół podstawowych, oprócz ludności w wieku 7–12 lat, ujęta została połowa liczby dzieci w wieku 6 lat (połowa dzieci urodzonych w 2008 roku). W roku szkolnym 2015/16 obowiązkiem tym objęte zostały już wszystkie 6-latki, zatem do obliczenia wskaźników wykorzystano liczbę wszystkich dzieci w wieku 6–12 lat. W roku szkolnym 2013/14 i 2016/17 obowiązkiem szkolnym objęte były dzieci 7-12 lat, dlatego do obliczenia wskaźników przyjęto liczbę wszystkich dzieci w wieku 7-12 lat.

## **SZKOLNICTWO WYŻSZE**

System szkolnictwa wyższego w Polsce funkcjonuje zgodnie z ustawą z dnia 27 VII 2005 r. – Prawo o szkolnictwie wyższym (tekst jednolity Dz. U. z 2016 r., poz. 1842 z późniejszymi zmianami). Źródłem danych o szkolnictwie wyższym są roczne sprawozdania statystyczne S-10 (o studiach wyższych), S-11 (o pomocy materialnej i socjalnej dla studentów i doktorantów), S-12 (o stypendiach naukowych, studiach podyplomowych i doktoranckich oraz zatrudnieniu w szkołach wyższych). Prezentowane dane szkół wyższych podano według stanu w dniu 30 XI, dane o absolwentach dotyczą liczby wydanych dyplomów ukończenia studiów wyższych, absolwenci wykazani są z poprzedniego roku szkolnego (np. dla roku akademickiego 2016/17 absolwenci z roku szkolnego 1 X 2015 – 30 IX 2016).

**Szkoły wyższe** mogą być publiczne lub niepubliczne; uczelnie niepubliczne tworzone są na podstawie zezwolenia Ministra Nauki i Szkolnictwa Wyższego.

**Studia wyższe** – studia pierwszego stopnia, studia drugiego stopnia lub jednolite studia magisterskie prowadzone przez uczelnie posiadające uprawnienia do ich prowadzenia, kończące się uzyskaniem odpowiedniego tytułu zawodowego.

**Studia pierwszego stopnia (licencjackie i inżynierskie)** – forma kształcenia, na którą są przyjmowani kandydaci posiadający świadectwo dojrzałości, kończąca się uzyskaniem kwalifikacji pierwszego stopnia (tytułu licencjata lub inżyniera).

**Studia drugiego stopnia (uzupełniające studia magisterskie)** – forma kształcenia, na którą są przyjmowani kandydaci posiadający co najmniej kwalifikacje pierwszego stopnia, kończąca się uzyskaniem kwalifikacji drugiego stopnia (tytułu magistra lub tytułu równorzędnego).

**Jednolite studia magisterskie** – forma kształcenia, na którą są przyjmowani kandydaci posiadający świadectwo dojrzałości, kończąca się uzyskaniem kwalifikacji drugiego stopnia (tytułu magistra lub równorzędnego).

**Studia trzeciego stopnia – studia doktoranckie**, przygotowujące do uzyskania stopnia naukowego doktora, prowadzone przez uprawnioną jednostkę organizacyjną uczelni, instytut naukowy Polskiej Akademii Nauk, instytut badawczy lub międzynarodowy instytut naukowy działający na terytorium Rzeczypospolitej Polskiej utworzony na podstawie odrębnych przepisów, na które są przyjmowani kandydaci posiadający kwalifikacje drugiego stopnia, kończące się uzyskaniem kwalifikacji trzeciego stopnia (stopnia naukowego doktora).

**Studia podyplomowe** – forma kształcenia, na którą są przyjmowani kandydaci posiadający kwalifikacje co najmniej pierwszego stopnia, prowadzoną w uczelni, instytucie naukowym Polskiej Akademii Nauk, instytucie badawczym lub Centrum Medycznym Kształcenia Podyplomowego, kończące się uzyskaniem kwalifikacji podyplomowych.

**Student szkoły wyższej** – osoba wpisana do ewidencji studentów w szkołach wyższych, łącznie ze studentami po ostatnim roku studiów bez egzaminu dyplomowego oraz korzystającymi z urlopów dziekańskich. Słuchacze studiów podyplomowych i doktoranckich tworzą odrębne zbiorowości. Dane o studentach pierwszego roku studiów dotyczą studentów studiów jednolitych magisterskich oraz pierwszego stopnia: inżynierskich i licencjackich. W prezentacji studentów według grup i podgrup kierunków studiów zastosowano Międzynarodową Klasyfikację Kierunków Kształcenia ISCED-F 2013 (do roku 2013 Międzynarodowa Standardowa Klasyfikacja Edukacji ISCED' 97).

**Absolwent szkoły wyższej** – osoba, która uzyskała dyplom stwierdzający ukończenie studiów wyższych. Absolwenci wykazani są według stanu z poprzedniego roku akademickiego. Absolwenci studiów magisterskich (jednolitych, drugiego stopnia) uzyskują tytuły magistra (w zależności od kierunku studiów): magistra ekonomii, magistra filologii, itd., lekarza medycyny, lekarza stomatologa, lekarza weterynarii. Absolwenci studiów pierwszego stopnia uzyskują (w zależności od kierunku studiów): tytuł zawodowy inżyniera lub licencjata. Absolwenci prezentowani według podgrup kierunków studiów zastosowano Międzynarodową Klasyfikację Kierunków Kształcenia ISCED – F 2013 (do roku 2013 Międzynarodowa Standardowa Klasyfikacja Edukacji ISCED' 97).

**Cudzoziemiec polskiego pochodzenia** – osoba, która bez względu na kraj urodzenia i znajomość języka polskiego, deklaruje polskie pochodzenie oraz przejawia zainteresowanie polską kulturą i krajem swego pochodzenia.

**Nauczyciel akademicki w szkole wyższej** – osoba zatrudniona na stanowisku: profesora zwyczajnego, profesora nadzwyczajnego, profesora wizytującego, docenta, adiunkta, asystenta, wykładowcy, starszego wykładowcy, lektora, instruktora, a do roku 1990 i ponownie od roku 2006 na stanowiskach dyplomowanych bibliotekarzy i dyplomowanych pracowników dokumentacji i informacji naukowej. W publikacji wykazano pełnozatrudnionych i niepełnozatrudnionych nauczycieli akademickich w przeliczeniu na pełne etaty. Nauczyciele zatrudnieni w więcej niż jednej szkole wykazani zostali w każdym miejscu pracy.

**Stypendium socjalne** – comiesięcznie wypłacana forma pomocy finansowej przyznawana na okres jednego semestru lub roku akademickiego studentom lub doktorantom znajdującym się w trudnej sytuacji materialnej. Stypendium socjalne może zostać zwiększone osobie studiującej na studiach stacjonarnych znajdującą się w trudnej sytuacji materialnej, z tytułu zamieszkania w domu studenckim lub w obiekcie innym niż dom studencki (również z niepracującym małżonkiem lub dzieckiem studenta), jeżeli codzienny dojazd z miejsca stałego zamieszkania do uczelni uniemożliwiałby lub w znacznym stopniu utrudniał studiowanie.

**Stypendium rektora dla najlepszych studentów** – stypendium przyznawane studentowi, który uzyskał za rok studiów wysoką średnią ocen lub posiada osiągnięcia naukowe, artystyczne lub wysokie wyniki sportowe we współzawodnictwie międzynarodowym lub krajowym.



## **METHODOLOGICAL NOTES**

### **EDUCATION**

*The information included in the publication is presented according to the organizational state of the educational system regulated by the provisions of the Education System Act of 7 September 1991 (uniform text Journal of Laws from 2016 item 1943, with later amendments) and principles of implementation of the new educational system, which is regulated by the Act of 8 January 1999 – Regulations for Implementing the Reform of the Educational System (Journal of Laws from 1999 No 12, item 96, with later amendments). Another step in the reform was the removal of certain types of upper secondary schools and introduction of a new form of acquisition of vocational qualifications, which is regulated by the Act of 19 August 2011 amending the Education System Act and certain other acts (Journal of Laws from 2011 No. 205, item 1206). Presented data are derived from the Educational Information System functioning in accordance with the Act dated 15 April 2011 (Journal of Laws from 2011 No. 139, item 814, with later amendments). Data on pre-primary education as well as schools (excluding tertiary education institutions) and care for children and youth were presented as of the beginning of school year (as of 30 September), data on graduates – as of the end of school year (if not otherwise indicated e.g. for 2016/17 school year graduates were presented for 2015/16 school year – as of the end of previous school year).*

*As a result of the implementation of the reform of the education system (after the introduction of a 6-year primary school and a 3-year lower secondary school), upper secondary schools started functioning in the second stage of the reform of the school year 2002/03: 2-year - 3-year basic vocational schools, 3-year general secondary schools, 3-year specialized secondary schools and 4-year technical secondary schools. At the next stage of implementation of the reform of the education system, since the school year 2004/05 new types of schools have been introduced on the curricular basis of basic vocational schools: 2-year supplementary general secondary schools and 3-year supplementary technical secondary schools and 3-year job - training schools.*

*In the school year 2012/13, as a result of changes to the Act on the educational system, the recruitment to the first grades was completed and in the following years the subsequent grades of the pre-existing specialized secondary schools (for youth and adults), supplementary general secondary schools for youth and adults, supplementary technical secondary schools for youth as well as basic vocational schools and technical secondary schools for adults. From 2013/2014 school year supplementary technical secondary schools for adults were also being liquidated. From the 2012/13 school year, the governing bodies which run the basic vocational schools functioning less than 3 years should transform them into 3-year schools.*

*Moreover, the obligation of a one-year of pre-primary school preparation in pre-primary education establishments was introduced: until the school year 2004/05 for children aged 6, and for school years 2011/12 – 2015/16 for children aged 5 years. In the school years 2009 / 10-2013 / 14 and in the school year 2016/17, 6-year-old children, at the request of parents, could start their education in the first grade of the primary school. In the 2014/15 school year, 6-year-old children born in the first half of 2008 were subject to compulsory schooling, and in the school year 2015/16 - 6-year-old children born in 2009 and 7-year-old children born in the second half of 2008. The children born in 2009, who started education in the first grade of primary school in the school year 2015/16, were able to continue their education in first grade in the 2016/17 school year. In the 2016/ 17 school year, 7 year old children were the subject to compulsory schooling.*

*Data include schools and establishments managed by central (government) administration units and local government units (gminas, powiats and voivodships), as well as by other legal and private persons.*

*Schools and establishments can be public, non-public and non-public with the competence of a public school.*

## **BASIC TERMS**

**School** – organizational entity created on the basis of a charter or a record in the register – by an administrative body, a local self-governing body, a legal or private person on the basis of regulations of the Education System Act. A school conducts training of a specific kind and on a particular level, has a status conferred by an entity or the headperson, specifying, among others, its name, type, the governing authority and its internal organization. Schools can be public, non-public with the status of a public school, and non-public, while establishments of the system of education ( including nursery schools) are public and non-public.

**A public school** is an educational institution, established on the basis of charter by an administration entity or a local self-government entity (on the level of gmina, powiat, voivodship) or other legal or private person. It guarantees free schooling and implements programmes set by the minister responsible for national education, and applies the principles of assessing and classifying pupils set by the minister.

**A non-public school** is an educational institution run by legal or natural persons on the basis of a record in the register of establishments and non-public schools, made in the department of education of a proper authority. A non-public school can obtain the status of a public school (which is verified, by, among other things, the law to confer certificates and national diplomas), if it implements the minimum programme as well as applies the principles of classifying and promoting pupils and students as established by the minister responsible for national education, permitting students to obtain official certificates or diplomas. Appropriate ministers and local self-government entities (gmina, powiat and voivodship) can establish and run only public schools. Primary schools and lower secondary schools can be only public, or non-public with the status of a public school.

**Grade** is a group of pupils learning according to the programme for a given school year. If it has a large number of pupils, the grades are divided into sections (e.g. VIa, VIb, VIc). In special cases, combined classes may be organized, consisting of pupils of different grades. If combined classroom teaching is provided at school, the headperson, setting the school curriculum, adjusts the curriculum accordingly, taking into account the need to fully implement the curriculum. This also applies to special schools - in cases justified by a small number of pupils or conditions of treatment in hospital departments - where the organization of combined classes is offered, consisting mainly of pupils of one type of school.

**A section** is the basic organizational entity of a school. In school a section comprises a group of pupils being educated in the same grade. An additional distinguishing feature can be the specific composition of a group of pupils (a special section, an integration section, an open-access section) or a special educational programme (a bilingual section, a job-training section). In the publication the data on sections may not sum up due to rounding.

**A sports school** is the one which delivers a programme of a primary ,lower secondary school, or the one of an upper secondary school for youth and conducts sports training in one or several sport disciplines, in at least two sections, consisting of minimum 15 pupils per section, in at least three consecutive grades of a given type of school. The obligatory sports weekly schedule consists of at least 10 hours.

An **athletic school** is a school where obligatory weekly schedule of sports classes consists of at least 16 hours. An athletic school implements a primary school programme, a lower secondary school programme or an upper secondary school for youth programme, conducts sports training in one or several sports disciplines, in at least one section, in at least three consecutive grades of a given type of school. The number of pupils in an athletic school section depends on the possibility of assembling pupils at a similar sporting level.

**School graduates** are those people who have graduated from the highest grade of a given school programme and obtained a school certificate from that establishment. The publication contains data regarding graduates of about primary, lower secondary and upper secondary schools: general secondary, specialized secondary, technical secondary and supplementary technical secondary, special schools and basic vocational schools, as well as post-secondary schools. Data on closed schools are included in the section containing the review tables and including a specific type of school as indicated in the notes. Since 2014, ISCED – F 2013 International Classification of Fields of Education and Training has been established, according to which pupils and vocational school graduates are classified according to the narrow fields of education (until 2013 the International Standard Classification of Education ISCED '97).

**Compulsory education obligation** is fulfilled by attending primary or lower secondary schools. Compulsory education obligation lasts up to the age of 18. After graduating from lower secondary school, the compulsory education obligation imposed by the Constitution of the Republic of Poland is fulfilled by: attending public or non-public upper secondary school or attending for extracurricular activities in accredited public and non-public institutions, or attending classes taught within the framework of educational activities conducted by legal and natural persons, or the implementation, in accordance with separate regulations, of vocational training at the employer.

## **PRE – PRIMARY EDUCATION**

**Pre-primary education establishments** are designated for children between the age of 3 and the beginning of their education in a primary school, they are taking care and preparing children for school education. Pre-primary education establishments include: nursery schools, pre-primary sections of primary schools, pre-primary groups and pre-primary points.

## **SCHOOLS FOR CHILDREN AND YOUTH.**

**Primary schools** for children and youth are six-year schools, in which the last year of education ends with a test which qualifies the student for further lower secondary education. The organizational structure of primary schools includes grades I-VI, in which education is compulsory. Branch schools constitute the element of the primary education system. Branch schools can organize joint grades: I-VI, I-V, I-IV, I-III. The group of primary schools includes: sports schools and athletic schools, branch schools, art schools which are not leading to professional certification simultaneously conducting a primary school programme, special schools.

**Lower secondary schools** are 3-year-old schools, ending with an exam, giving the opportunity to continue education in basic vocational schools, general secondary schools, and technical secondary schools. The organizational structure of the gymnasium includes classes I-III. Lower secondary education is compulsory. Lower secondary schools include: sports and athletic schools, lower secondary schools with job-training sections, special lower secondary schools.

**Basic vocational schools** – 3 year schools providing basic vocational education, awarding graduates with a diploma certifying vocational education after passing a final examination, as well as further education in general secondary schools for adults and on qualifying vocational courses. Graduates of lower secondary schools are admitted to this type of school.

**General secondary schools** allow graduates to be awarded with a certificate of general secondary education after passing the matriculation examination. The education lasts for 3 years, and in bilingual schools (bilingual sections) with an introductory grade – 4 years. Graduates of general secondary schools, after finishing the last grade of the programme, receive secondary education, which allows them to apply to post-secondary schools. After passing the matriculation examination they obtain the right to apply to tertiary education institutions.

**Technical secondary schools** – four-year schools, on the curricular basis of lower secondary school, graduation from which allows, after passing an examination, the awarding of a diploma certifying vocational qualifications. Vocational training is conducted in the occupations specified in the regulations of the Minister of Education of 23 December 2011 on the classification of vocations in vocational education (Journal of Laws from 2012 item 7, with later amendments). Technical secondary school graduates obtain secondary education certificate and also have the opportunity to obtain a maturity certificate - after passing the matriculation exam and obtaining a diploma confirming professional qualifications - after passing professional examinations.

**General secondary art schools leading to professional certification** - six-year general second grade music schools, six-year general schools of fine arts, four-year art secondary schools and nine-year general secondary ballet schools. Graduates of general secondary art schools receive secondary education, they have the opportunity to take the matriculation exam, after which they receive a certificate of maturity. Upon completion of school leading to professional certification, the pupil is awarded a diploma of completion of the school confirming his or her professional qualification.

**Art schools leading to professional certification (excluding general education)** are schools that include second grade music schools, circus art schools, dance schools, post-secondary art schools, as well as post – matriculation librarian schools and cultural animators. After graduation and passing the diploma exam, the graduate receives a diploma confirming his / her professional qualification.

In the years preceding, the schools for youth also included: supplementary general secondary schools, specialized secondary schools, supplementary technical secondary schools. Schools operating since school year 2004/05, liquidated since the school year 2012/13; in the school year 2014/15 only graduates from the previous school year were shown.

**Post-secondary schools** – schools organized on the curricular basis of upper general secondary schools, enabling the supplementing of general education with vocational qualifications at secondary technical level or its equivalent. After 1 September 2005 the governing authorities which run former post-secondary and post-matriculation schools have transformed them into post-secondary schools. These schools prepare graduates of general secondary schools (earlier they prepared also graduates of specialized secondary schools) for professional work. Post-secondary schools include: vocational schools, colleges of social work, teacher training institutions: foreign language teacher training colleges and teacher-training colleges.

Post-secondary schools are divided into schools for youth, special schools and schools for adults.

The programme in post-secondary schools lasts up to 2.5 years. In the case of post-secondary vocational schools, the course covers all qualifications in the profession and the graduates, after passing the required external exams, receive a diploma confirming their professional qualifications.

## **SCHOOLS FOR ADULTS**

**Schools for adults** are for people who are eighteen years old, or will have been eighteen in the calendar year, in which they are about to begin education. A person who is 16 years old at the latest on the day of commencement of the didactic and pedagogical classes can be admitted to the school, and if the participants of the Voluntary Labor Corps and imprisoned persons are 15 years old, if the person has a delay in the education cycle and does not appear to complete the elementary school for children and youth. Schools for adults — educating in full time, in weekend and in distance form include: primary schools, lower secondary schools, general secondary schools.

In the previous years, the following schools were also active: basic vocational schools, supplementary general secondary schools, specialized secondary schools and technical secondary and supplementary technical secondary schools (in the 2016/17 school year only graduates from the previous school year were shown).

## **SPECIAL EDUCATION**

**Special education** is organized for children and youth with special educational needs, including the young disabled, and may be fulfilled within the school system or in the form of individual instruction. Special education (at the level of primary school, lower secondary school and upper secondary school) takes place in individually-functioning special schools or in generally-accessible mainstream schools, in which the following sections are created - special, integration, mainstream or therapeutic and compensatory, as well as in special educational centres or healthcare institutions (including health resorts).

**Students with special educational needs**, who received proper certificates, do not need to be disabled as it is defined by the Act on Professional and Social Rehabilitation and Employment of the Disabled, similarly, students with disabilities do not need a certificate of special educational needs.

**Special section** is organized in mainstream school for students bearing certificate of special educational needs. The number of students with disabilities in such a section should amount to 2-16 students in a particular section.

**Integration section** is organized to enable students with disabilities to acquire knowledge and skills within their capabilities in the environment of a mainstream school. The number of students in an integration section should be between 15 and 20 students in each section, 3 to 5 of which should be students with disabilities.

**Mainstream section** organized in mainstream schools, is the section which may be attended by 1-2 students with disabilities. There is no precise definition of a mainstream section in the regulations concerning education, therefore it is defined by analogy to as the integration section.

**Special primary and special lower secondary schools** are organized for children and youth with special educational needs, including those with disabilities. Special primary and lower secondary schools can also be organized in special educational centres, youth social therapy centres, social welfare homes, within intervention centres, daytime assistance centres or health care institutions (including health resorts). Individual teaching of children with special needs is also conducted.

Furthermore, in mainstream primary and lower secondary schools for children and youth, special sections for children with special educational needs can also be organized.

**Special job-training schools** are three-year schools, operating since 2004/05 school year, on the basis of the curriculum of upper secondary schools. They are intended for students with moderate or severe intellectual disability and for students with multiple disorders. Completion of this type of school enables to obtain job-training certificate. After completion of such a school no further schooling is anticipated.

**Special general secondary schools** are general schools, organized for youth who require special organization of learning and special methods of work. Such schools realize the schedule and curriculum intended for general secondary schools, and besides they fulfil rehabilitation goals.

**Special vocational and general vocational schools** are adjusted in terms of curriculum and organization to the needs and intellectual-physical capabilities of youth with disabilities. Their task is to prepare youth to work in particular professions. Special vocational and general vocational upper secondary schools can be organized as independent institutions or as integral parts of other educational institution. They can also be organized in health care institutions.

## **CHILD AND YOUTH CARE SERVICES**

The child care and youth care services are offered both by special educational institutions such as special education-care centres, rehabilitation-education centres and resort homes for children as well as extracurricular care services of school.

**Special education-care centres are centres for children and youth with disabilities aged above 3** who require special organization of education and of methods of working with them.

**Rehabilitation-education centres** are intended for children and youth with substantial mental disabilities. These institutions organize group rehabilitation-educational classes. Participation in these classes by children under obligatory schooling is regarded as fulfilling this obligation.

**Resort homes for children** are intended for temporary stay of children and youth, which aims to support their physical and mental development, and through the use of local climatic conditions - strengthening the overall psychophysical condition and shaping healthy behaviors. Resort homes for children carry out activities for pupils of primary schools, lower secondary schools and upper secondary schools, except for post-secondary schools.

**Boarding houses** are foster and educational facilities designated for youth attending general secondary and vocational secondary schools outside their place of permanent residence. The boarding houses provide students with accommodation, full board, conditions for studying and leisure, as well as permanent counsellor's care. The boarding house may be organized within the structure of a school or may exist as a separate facility for students of several schools called a dormitory.

The mission of **extracurricular education** is to provide youth with conditions for development of interests and skills, as well as recreation and leisure in their leisure time. Extracurricular education institutions include: youth centres, cultural establishments for youth, extracurricular interest groups, Jordan's gardens, inter-school sport centres and other specialist institutions such as planetarium, etc.

## **ENROLMENTS**

Enrolment rates are the measure of the universality of teaching.

**Gross enrolment rate** is the ratio of the number of pupils (as of the beginning of the school year) at a given level of education (regardless of age) to population (as of 31 December) in the age group identified as corresponding to this level of education. Gross enrolment rate for example, for the lower secondary school level is calculated dividing the number of all lower secondary school students regardless of age at the beginning of the school year by the number of population aged 13-15 years (age assigned to this level) as of December 31 of the same year; the result is given in percentage terms.

**Net enrolment rate** is the ratio of the number of pupils (at the beginning of the school year, in age group) at a given level of education to the population (as of 31 December) in the age group identified as corresponding to this level of education. Net enrolment rate for example, for the lower secondary school level is calculated dividing the number of lower secondary school pupils aged 13-15 years (age assigned to this level) at the beginning of the school year by the number of population aged 13-15 years according to the state as of 31 December of the same year; the result is given in percentage terms.

In 2014/15, six-year-olds born in the first half of 2008 were covered by compulsory schooling in the first grade. Accordingly, for the calculation of net and gross enrollment rates for primary schools, except the population aged 7-12, half of the children aged 6 are included (half of the children born in 2008). In the school year 2015/16, all 6-year-olds are covered by this obligation, so the total number of children aged 6-12 is used to calculate the rates. In 2013/14 and 2016/17 school years children aged 7-12 were covered by compulsory schooling, therefore the total number of children aged 7-12 years was taken into account for calculation of the rates.

## **TERTIARY EDUCATION**

The tertiary education system in Poland operates under the provisions of the Act of the 27 July 2005 – Law on Tertiary Education (uniform text, Journal of Laws from 2016 item 1842, with later amendments). The source of presented data on tertiary education are annual statistical reports: S-10 (on tertiary education), S-11 (on material and social support for students and students of doctoral studies), S-12 (on scholarships post-graduate and doctoral studies and employment in tertiary education institutions). Data on tertiary education institutions were presented as of 30 November, data on graduates concern the number of issued diplomas with academic title, graduates are presented as of the end of previous academic year (e.g. for 2016/17 academic year graduates from previous academic year - 1 X 2015 – 30 IX 2016).

**Tertiary education institutions** can be either public or non-public; non-public tertiary education institutions are established on the basis of a permit of the Minister of Science and Higher Education.

**Tertiary education** – first-cycle programmes, second-cycle programmes, or unified master's studies run by tertiary education institutions, which entitle them to pursue a professional degree.

**First-cycle programmes (Bachelor and Bachelor of Applied Science)** – form of education available to candidates who passed secondary school final examinations and who graduate obtaining first-cycle programme qualifications (bachelor's or engineer's degree).

**Second-cycle programmes (Second Degree Master Studies)** – form of education available to candidates who completed at least first-cycle programmes which finish with obtaining by the students Master's qualifications (masters degree or equivalent).

**Unified Master's studies** – form of education available to candidates who have passed secondary school final examination and who after graduation obtain Master's qualifications (masters degree or equivalent).

**Studies of the third degree – doctoral studies**, preparing for the doctoral degree conducted by an authorized organizational unit of the university, scientific institute of the Polish Academy of Sciences, research institute or international scientific institute established on the territory of the Republic of Poland established on the basis of separate regulations, second-degree qualification, culminating in obtaining a third degree (doctoral degree).

**Postgraduate studies** – a form of education for which candidates with at least a first degree qualification are admitted to a university, a scientific institute of the Polish Academy of Sciences, a research institute or a postgraduate medical center, which results in the completion of a postgraduate qualification.

**Students of tertiary education institutions** – person registered as student in tertiary education institutions, together with students who have completed the final year of studies without taking the diploma exam and who were on academic leave. The students of post-graduate and doctoral studies comprise separate groups. The data on first-year students concern only students of unified Master's studies (long-cycle programmes) and first-cycle programmes: Bachelor and Engineer. In the presentation of students by groups and subgroups of fields of education the International Classification of Fields of Education and Training – ISCED-F 2013 was applied (until 2013 the International Standard Classification of Education ISCED '97).

**Graduates of tertiary education institutions** – person who had completed receiving the academic title. Graduates are listed according to their status in the previous academic year. Graduates of master's studies (second-cycle and long-cycle programmes) are granted the title of Master of Arts/Sciences (depending on the field of education): Master of Economy, Master of Philology, etc. and graduates of medical faculties: general practitioner, dentist, veterinarian. Graduates of first-cycle programmes obtain (depending on the field of education) the professional title of Engineer or Bachelor of Arts/Sciences. Graduates are presented according to the subgroups of fields of education – the International Classification of Fields of Education and Training – ISCED-F 2013 was applied (until 2013 the International Standard Classification of Education ISCED '97).



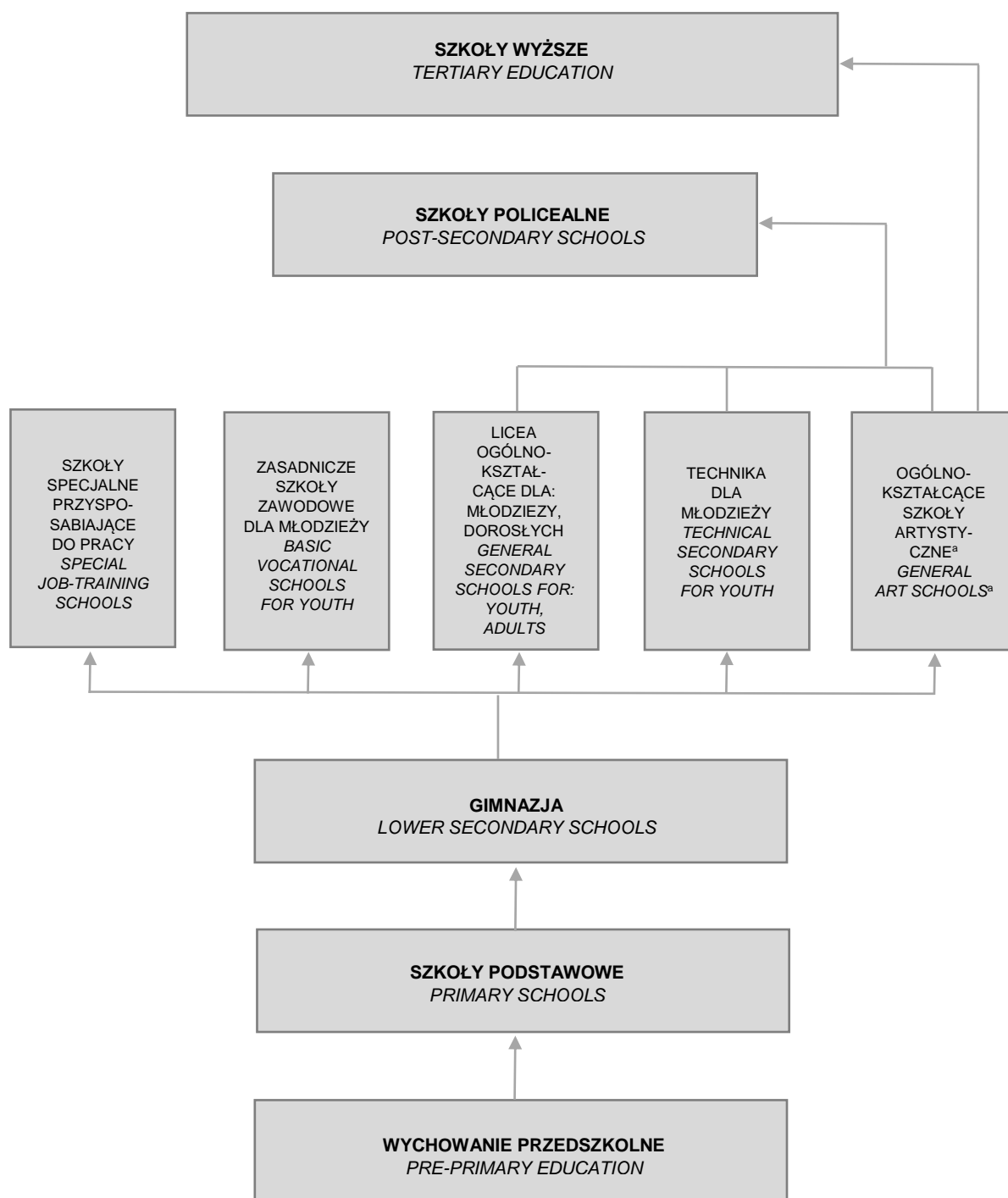
**Foreigner of Polish origin** – person who, regardless of their country of birth and knowledge of the Polish language, declare their Polish origin and show interest in Polish culture and the country of their origin.

**Academic teacher in the tertiary education institution** – the person employed in tertiary education institutions hold the following posts: professor, associate professor, visiting professor, assistant professor, tutor, assistant, senior lecturer, lecturer, lector, instructor, and until 1990 and again since 2006 at the position of certified librarians and certified personnel dealing with scientific documentation. In the publication, full-time and part-time academic teachers were listed in terms of full time equivalent jobs. Teachers employed in more than one tertiary education institution were reported in each of the workplaces independently.

**Social allowance** is a monthly financial assistance granted to students or doctoral students, who are in difficult financial situation for a period of one semester or one academic year. Social allowance can be increased in the case of regular students who are in a difficult material situation in case of persons residing at student houses or in a facility other than student houses (also with an unemployed spouse or child), if the everyday commute from the place of residence to the institute of learning would make studying impossible or difficult.

**Vice-chancellor's scholarship for the best students** – scholarship awarded to a student who has received a high grade for an academic year or has a scientific, artistic or high academic sports results in international or national competition.

**EDUKACJA WEDŁUG SZCZEBLI KSZTAŁCENIA W ROKU SZKOLNYM 2016/17**  
*EDUCATION BY LEVELS OF EDUCATION IN THE 2016/17 SCHOOL YEAR*



**a** Dające uprawnienia zawodowe.  
**a** Leading to professional certifications.

## WYNIKI BADAŃ - SYNTEZA

### DZIECI I MŁODZIEŻ

Polski system oświaty i wychowania obejmuje dzieci i młodzież w wieku 3-21 lat. Dolna granica jest początkiem wieku przedszkolnego, górna teoretycznym wiekiem ukończenia edukacji na poziomie ponadgimnazjalnym. W latach 2007-2009 (w skali roku) wystąpił wzrost liczby urodzeń, natomiast w latach 2009-2015 spadek. W latach 2007-2014 odnotowano wzrost liczby dzieci w wieku 3-6 lat oraz w wieku 7-12. W efekcie zmian w systemie edukacji, od roku szkolnego 2015/16 obowiązkiem szkolnym zostały objęte dzieci 6-letnie. Do roku szkolnego 2013/14 r. o uczęszczaniu dzieci 6-letnich do klas pierwszych szkoły podstawowej decydowali rodzice lub prawni opiekunowie, w roku szkolnym 2014/15 obowiązkiem szkolnym objęto dzieci 6-letnie urodzone w pierwszej połowie 2008 r. Od 2007 r. w grupach 16-18 lat, 19-24 lata odnotowano spadek liczby dzieci i młodzieży. W 2014 r. dzieci w wieku 3-6 lat było 189,1 tys., więcej o 31,5 tys., tj. o 20,0% niż w 2007 r. W 2016 r. liczba dzieci wieku 3-6 lat wyniosła 179,5 tys., dzieci sześciolatków – 46,9 tys.

Według stanu w dniu 31 XII 2016 r. liczba dzieci w wieku 6-12 lat, w nominalnym wieku sześciolatków szkoły podstawowej wyniosła 309,8 tys., mniej o 8,4 tys., tj. o 2,8% niż w 2015 r. Dzieci w wieku gimnazjalnym (13-15 lat) liczyły 116,4 tys., mniej w relacji do 2015 r. i 2013 r. odpowiednio o: 2,9 tys. (2,5%) i 8,7 tys. (7,0%).

#### Dzieci sześciolatków w placówkach wychowania przedszkolnego i szkołach podstawowych

WYSZCZEGÓLNIENIE	2013/14	2014/15	2015/16	2016/17
Sześciolatków w placówkach wychowania przedszkolnego .....	36500	23488	7481	37810
Sześciolatków w szkołach podstawowych .....	6238	22259	38834	8584

### WYCHOWANIE PRZEDSZKOLNE

Pierwszym etapem kształcenia w systemie oświaty jest wychowanie przedszkolne, które realizowane jest w przedszkolach, oddziałach przedszkolnych w szkołach podstawowych oraz od roku szkolnego 2008/09 również w zespołach wychowania przedszkolnego i punktach przedszkolnych. Wychowanie przedszkolne od roku szkolnego 2015/16 obejmowało dzieci w wieku 3-5 lat, w roku szkolnym 2016/17 dzieci w wieku 3-6 lat.

W roku szkolnym 2016/17 w województwie śląskim funkcjonowały 1893 **placówki wychowania przedszkolnego**: 1507 przedszkoli, 323 oddziały przedszkolne w szkołach podstawowych, 62 punkty przedszkolne oraz 1 zespół wychowania przedszkolnego. Większość placówek funkcjonowało w miastach - 1307 (69,0%), w tym 1121 przedszkoli. Oddziały przedszkolne w szkołach podstawowych stanowiły 17,1% ogółem placówek wychowania przedszkolnego, większość z nich była zlokalizowana na wsi – 57,3%. W relacji do roku szkolnego 2013/14 liczba placówek wychowania przedszkolnego uległa obniżeniu o 33 placówki (o 1,7%), w tym liczba oddziałów przedszkolnych o 135 (o 29,5%), wzrosła natomiast liczba przedszkoli o 111 placówek (o 8,0%). W roku szkolnym 2016/17 jednostki samorządu terytorialnego prowadziły 1115 (58,9%) placówek wychowania przedszkolnego. Pozostałe placówki były prowadzone m.in. przez osoby fizyczne, stowarzyszenia, organizacje wyznaniowe i fundacje.

### Udział dzieci w placówkach wychowania przedszkolnego w liczbie ludności w danym wieku

WYSZCZEGÓLNIENIE	2013/14	2014/15	2015/16	2016/17
3 lata .....	60,2	68,8	75,8	67,6
4 lat.....	77,4	86,1	88,9	87,6
5 lat .....	94,6	95,2	98,4	92,4
6 lat .....	81,6	48,9	15,4	80,7

W roku szkolnym 2016/17 wśród 151,0 tys. dzieci objętych wychowaniem przedszkolnym większość uczęszczała do przedszkoli – 138,9 tys. (92,0%). W porównaniu z rokiem szkolnym 2013/14 liczba dzieci korzystających z wychowania przedszkolnego pozostała na niezmiennym poziomie, wzrosła liczba dzieci w przedszkolach o 5,8 tys. (o 4,3%), obniżyła się w oddziałach przedszkolnych o 5,8 tys. (o 34,5%). W porównaniu z rokiem szkolnym 2015/16 liczba dzieci w placówkach wychowania przedszkolnego była wyższa o 18,2 tys., spowodowane było to reformą w systemie oświaty - obowiązkiem szkolnym nałożonym na dzieci 7-letnie w roku szkolnym 2016/17 r. W roku szkolnym 2015/16 wychowaniem przedszkolnym objętych było 132,8 tys., mniej niż w poprzednim roku szkolnym o 12,4 tys., spowodowane to było m.in. reformą w systemie oświaty, tj. obowiązkiem szkolnym dzieci 6-letnich; ich liczba obniżyła się o 16,0 tys.

W roku szkolnym 2016/17 liczba przedszkolaków w wieku 3-6 lat w placówkach wychowania przedszkolnego funkcjonujących w miastach wyniosła 113,1 tys. i stanowiła 83,7% dzieci w tym wieku (wzrost o 14,7 tys., tj. o 15,0% w relacji do roku szkolnego 2015/16). Udział przedszkolaków w ludności w danym wieku w miastach wyniósł odpowiednio: 80,7% sześciolatków, 93,2% pięciolatków, 89,6% czterolatków, 70,8% trzylatków. Liczba przedszkolaków w wieku 3-6 lat w placówkach wychowania przedszkolnego działających na obszarach wiejskich wyniosła 34,5 tys. i stanowiła 77,8% dzieci w tym wieku (wzrost o 5,1 tys., tj. o 17,3% w relacji do roku szkolnego 2015/16), Udział przedszkolaków w ludności w danym wieku na wsi wyniósł odpowiednio: 80,5% sześciolatków, 89,8% pięciolatków, 81,5% czterolatków, 57,9% trzylatków.

Od 1 września 2015 r., zgodnie ze zmianą ustawy o systemie oświaty wszystkie dzieci 4-letnie miały mieć zagwarantowane miejsce w placówce wychowania przedszkolnego. W roku szkolnym 2016/17 do placówek wychowania przedszkolnego uczęszczało 39,2 tys. dzieci 4-letnich (87,6% dzieci w tym wieku), mniej niż w roku szkolnym 2015/16 i 2014/15 (odpowiednio: o 1,1 tys. i 1,3 tys.); w latach 2013-2016 w województwie śląskim obniżyła się zarówno liczba dzieci w wieku 4 lat jak i w grupie wieku 3-5 lat (odpowiednio o: 4,0 tys. i 11,3 tys.). W roku szkolnym 2016/17 wskaźnik upowszechniania edukacji przedszkolnej wśród dzieci w wieku 3-4 lat (udział przedszkolaków w wieku 3-4 lat w ludności w tym wieku) wyniósł 77,9% (82,4% w roku szkolnym 2015/16).

W roku szkolnym 2016/17 w województwie działało 21 przedszkoli specjalnych (16 w roku szkolnym 2015/16) do których uczęszczało 409 dzieci (294).

Biorąc pod uwagę przekrój terytorialny według powiatów największą liczbę placówek wychowania przedszkolnego odnotowano w: Katowicach (132), Częstochowie (107), powiecie żywieckim (101) oraz w powiecie cieszyńskim i częstochowskim (po 86), natomiast najmniej funkcjonowało w: Świętochłowicach, powiecie bieruńsko-lędzińskim (po 13), Piekarach Śląskich (19), Siemianowicach Śląskich (21) oraz Żorach (22).

## SZKOŁY PODSTAWOWE

W roku szkolnym 2016/17 działało 1260 **szkół podstawowych dla dzieci i młodzieży** (łącznie ze specjalnymi), więcej o 16 szkół (o 1,3%) niż w roku 2013/14, z tego w miastach 759 szkół (więcej o 19), a na wsi – 501 (mniej o 3). Większość szkół podstawowych były to szkoły prowadzone przez jednostki samorządu terytorialnego – 1113 (88,3%). Szkoły prowadzone przez stowarzyszenia i organizacje społeczne stanowiły 5,7% szkół podstawowych.

W roku szkolnym 2016/17 w szkołach podstawowych województwa śląskiego uczyło się 257,4 tys. dzieci i młodzieży, więcej o 20,4 tys. niż w roku szkolnym 2013/14. W miastach do szkół podstawowych uczęszczało 195,3 tys. uczniów, a na wsi 62,1 tys., tj. więcej w relacji do 2013/14 odpowiednio o: 9,1% i 7,3%. Liczba absolwentów szkół podstawowych z roku szkolnego 2015/16 wyniosła 37,8 tys. i obniżyła się o 1,5 tys. (o 3,9%) w relacji do roku 2012/13. W 89 szkołach podstawowych specjalnych uczyło się 3,3 tys. dzieci i młodzieży. W porównaniu z rokiem szkolnym 2013/14 liczba szkół podstawowych specjalnych zwiększyła się o 4 (o 4,7%), a liczba uczniów o 0,2 tys. (o 6,1%).

Biorąc pod uwagę przekrój terytorialny według powiatów największą liczbę szkół podstawowych (dla dzieci i młodzieży) odnotowano w powiecie: częstochowskim (76) żywieckim (75), cieszyńskim (66) oraz w Katowicach (64) oraz w Częstochowie (60), natomiast najmniej funkcjonowało w: Świętochłowicach (8), powiecie bieruńsko-lędzińskim (11), Piekarach Śląskich i Siemianowicach Śląskich (po 12), Żorach (15).

### Szkoły podstawowe dla dzieci i młodzieży (bez specjalnych)

WYSZCZEGÓLNIENIE	Szkoły	Uczniowie	Absolwenci <sup>a</sup>	Liczba uczniów na 1	
				szkołę	oddział
2013/14 .....	1159	233892	38796	202	20
2014/15 .....	1167	253090	37431	217	20
2015/16 .....	1170	276267	37173	236	20
2016/17 .....	1171	254115	37263	217	19

a Z poprzedniego roku szkolnego.

W strukturze szkół objętych systemem oświaty znajdują się szkoły dla dorosłych, które pozwalają na kontynuowanie wcześniej przerwane go cyklu kształcenia. W roku szkolnym 2016/17 w województwie śląskim działały 2 **szkoły podstawowe dla dorosłych**, o 1 szkołę więcej niż w roku szkolnym 2013/14; liczba dorosłych uczących się na poziomie podstawowym wyniosła 8 (21 w roku szkolnym 2013/14).

## GIMNAZJA

W roku szkolnym 2016/17 działało 771 gimnazjów (łącznie ze specjalnymi), tj. o 11 więcej niż w roku szkolnym 2013/14, z tego w miastach 541 (więcej o 10), a na wsi – 230 (więcej o 1). Gimnazja dla dzieci i młodzieży prowadzone były głównie przez jednostki samorządu terytorialnego (666 szkół, tj. 86,4%). Gimnazja prowadzone przez stowarzyszenia i organizacje społeczne stanowiły 7,3%. W gimnazjach uczyło się 115,0 tys. uczniów (o 6,2% mniej niż w roku szkolnym 2013/14), w miastach 88,6 tys. uczniów (mniej o 6,2%), a na wsi 26,3 tys. uczniów (mniej o 6,3%). Liczba absolwentów gimnazjów z roku szkolnego 2015/16 wyniosła 37,6 tys. i obniżyła się o 3,5 tys. (o 8,5%) w relacji do roku 2012/13. W miastach liczba absolwentów wyniosła 28,6 tys., na wsi 8,9 tys.

W roku szkolnym 2016/17 w 88 gimnazjach specjalnych uczyło się 2,5 tys. uczniów. W relacji do roku szkolnego 2013/14 liczba gimnazjów uległa zmniejszeniu o 1 (o 1,1%) oraz liczba uczniów o 0,5 tys. (o 16,2%).

#### Gimnazja dla dzieci i młodzieży (bez specjalnych)

WYSZCZEGÓLNIENIE	Szkoły	Uczniowie	Absolwenci <sup>a</sup>	Liczba uczniów na 1	
				szkołę	oddział
2013/14 .....	671	119547	40139	178	23
2014/15 .....	675	116239	38060	172	23
2015/16 .....	682	113892	37212	167	22
2016/17 .....	683	112453	36773	165	22

a Z poprzedniego roku szkolnego.

Współczynnik skolaryzacji brutto dla gimnazjów (młodzież w wieku 13-15 lat) w roku szkolnym 2016/17 wyniósł 100,2%; 105,8% w miastach, 84,9% na wsi.

Biorąc pod uwagę przekrój terytorialny według powiatów największą liczbę gimnazjów (dla dzieci i młodzieży) odnotowano w powiecie żywieckim (45), Katowicach (44), Częstochowie (41) oraz w powiecie częstochowskim (35) i bielskim (33), natomiast najmniej funkcjonowało w: Piekarach Śląskich (6), Świętochłowicach (7), powiecie bieruńsko-lędzińskim (8), Mysłowicach, Siemianowicach Śląskich i Żorach (po 10).

W roku szkolnym 2016/17 funkcjonowały 32 gimnazja dla dorosłych, mniej o 1 gimnazjum w relacji do roku szkolnego 2013/14. Gimnazja dla dorosłych prowadzone były głównie przez jednostki samorządu terytorialnego (10 szkół, tj. 31,3%). W szkołach tych kształciło się 1,7 tys. uczniów (mniej o 40,8% niż w roku szkolnym 2013/14), natomiast ukończyło 0,6 tys. (mniej o 26,8%).

#### SZKOŁY PONADGIMNAZJALNE

Do szkół ponadgimnazjalnych obecnie zaliczono: specjalne szkoły przysposabiające do pracy dla młodzieży, zasadnicze szkoły zawodowe dla młodzieży, licea ogólnokształcące dla młodzieży i dorosłych, technika dla młodzieży, ogólnokształcące szkoły artystyczne dające uprawnienia zawodowe dla młodzieży oraz szkoły policealne. Szkoły policealne zgodnie z ustawą o systemie oświaty należą do szkół ponadgimnazjalnych, jednak ze względu na fakt, że stanowią wyższy szczebel kształcenia, prezentowane są w innej części.

Zgodnie z nowelizacją ustawy z dnia 19 sierpnia 2011 r. o systemie oświaty, część szkół (licea profilowane dla młodzieży i dorosłych, uzupełniające licea ogólnokształcące dla młodzieży i dorosłych, technika uzupełniająca dla młodzieży i dorosłych, technika dla dorosłych, zasadnicze szkoły zawodowe dla dorosłych) stopniowo ulegała likwidacji. W roku szkolnym 2014/15 w województwie śląskim nie funkcjonowały: uzupełniające licea ogólnokształcące dla młodzieży i dorosłych, licea profilowane dla młodzieży, w roku szkolnym 2015/16 – zasadnicze szkoły zawodowe dla dorosłych, licea profilowane dla dorosłych. W roku szkolnym 2016/17 technika dla dorosłych i technika uzupełniająca dla dorosłych wykazały jedynie absolwentów z poprzedniego roku szkolnego.

W roku szkolnym 2016/17 w województwie śląskim działało 710 szkół ponadgimnazjalnych dla młodzieży, w których uczyło się 129,7 tys. uczniów.

Większość szkół ponadgimnazjalnych dla młodzieży prowadzonych było przez jednostki samorządu terytorialnego. Spośród 212 techników dla młodzieży, odsetek techników prowadzonych przez jednostki

samorządu terytorialnego wyniósł 88,7%; spośród 247 liceów ogólnokształcących, licea prowadzone przez jednostki samorządu terytorialnego stanowiły 75,7%.

W roku szkolnym 2015/16 szkoły ponadgimnazjalne dla młodzieży ukończyło 36,6 tys. osób, w tym 16,7 tys. (45,5% ogółem) to absolwenci liceów ogólnokształcących 13,4 tys. (36,5%) techników, 5,9 tys. (16,2%) zasadniczych szkół zawodowych.

Wśród szkół ponadgimnazjalnych dla młodzieży w roku szkolnym 2016/17 największą popularnością cieszyły się technika oraz licea ogólnokształcące.

W 212 **technikach** województwa śląskiego uczyło się 58,6 tys. młodzieży (mniej o 2,5 tys., tj. o 4,1% niż w roku 2013/14). Kobiety stanowiły 39,8% uczniów w technikach. Największą popularnością cieszyły się kierunki z podgrupy: inżynierijno-technicznej (25,8% ogółu uczniów), usług dla ludności (19,1%), technologii teleinformacyjnych (18,3%). Mężczyźni wybierali głównie kształcenie zawodowe z podgrupy technologii teleinformacyjnych (88,6% uczniów z danej podgrupy), inżynierijno-technicznej (86,9%), usług transportowych (62,7%), architektury i budownictwa (62,2%). Kobiety wybierały przede wszystkim kształcenie zawodowe z podgrup: społecznej i usług dla ludności (po 78,7% uczniów z danej podgrupy), artystycznej (63,7%), biznesu i administracji (56,0%).

W roku szkolnym 2015/16 technika dla młodzieży ukończyło 13,4 tys. uczniów, mężczyźni stanowili 59,6%.

W roku szkolnym 2016/17 najwięcej techników dla młodzieży funkcjonowało w: Katowicach (20), Częstochowie (14), Bielsku-Białej (12), natomiast najmniej w powiecie: bielskim, częstochowskim, gliwickim, kłobuckim oraz Siemianowicach Śląskich i Świętochłowicach (po 2).

W roku szkolnym 2016/17 w 183 **zasadniczych szkołach zawodowych** kształciło się 17,6 tys. uczniów; ich głównym celem jest kształcenie umiejętności w określonym zawodzie (w 185 szkołach, 20,4 tys. uczniów w roku szkolnym 2013/14). W zasadniczych szkołach zawodowych największą popularnością cieszyły się kierunki z podgrupy inżynierijno-technicznej (37,9% ogółu uczniów i byli to głównie mężczyźni, tj. 99,3%) oraz z podgrupy usług dla ludności (30,5%). Kobiety wybierały przede wszystkim kształcenie zawodowe z podgrupy usług dla ludności (64,1% ogółem kobiet) oraz podgrupy biznesu i administracji (17,4%). W roku szkolnym 2015/16 zasadnicze szkoły zawodowe ukończyło 5,9 tys. uczniów, mężczyźni stanowili 66,6%.

W roku szkolnym 2016/17 najwięcej zasadniczych szkół zawodowych dla młodzieży funkcjonowało w Częstochowie (12), powiecie tarnogórskim (11) i cieszyńskim (10), natomiast najmniej odnotowano w Piekarach Śląskich, powiecie częstochowskim i rybnickim (po 1 placówce szkolnej).

Zainteresowanie **specjalnymi szkołami przysposabiającymi do pracy zawodowej** w ostatnich czterech szkolnych latach utrzymywało się na zbliżonym poziomie. W roku szkolnym 2016/17 do 44 szkół tego typu uczęszczało 1,1 tys. młodzieży wśród której kobiety stanowiły 42,5%.

Absolwenci tych szkół w roku szkolnym 2015/16 liczyli 274 osoby. W roku szkolnym 2016/17 specjalne szkoły przyspasabiające do pracy prowadzone były głównie przez jednostki samorządu terytorialnego (93,2%).

W roku szkolnym 2016/17 w 247 **liceach ogólnokształcących** dla młodzieży kształciło się 50,0 tys. uczniów (mniej o 5,8 tys., tj. o 10,4% niż w roku szkolnym 2013/14). Szkoły dla młodzieży stanowiły 58,3% ogólnej liczby liceów ogólnokształcących. Większość uczniów liceów ogólnokształcących stanowiły kobiety (61,6%). W roku szkolnym 2015/16 licea ogólnokształcące ukończyło 16,7 tys. uczniów, kobiety stanowiły 62,4%.

Najwięcej liceów ogólnokształcących dla młodzieży działało w Katowicach (22) i Bielsku-Białej (20), Częstochowie (16), natomiast najmniej w powiecie rybnickim (1) oraz w powiecie bieruńsko-lędzińskim, częstochowskim, Mysłowicach i Piekarach Śląskich (po 2).

W roku szkolnym 2016/17 w 43 szkołach artystycznych dających uprawnienia zawodowe uczyło się 3,7 tys. uczniów. W porównaniu z rokiem szkolnym 2013/14 liczba szkół zmniejszyła się o 2, natomiast wzrosła liczba uczniów o 2,7%. W szkołach artystycznych kobiety stanowiły 72,6% uczniów. Wśród szkół artystycznych dających uprawnienia zawodowe funkcjonowały 24 szkoły **artystyczne ogólnokształcące**, w których kształciło się 2,5 tys. uczniów (2,3 tys. w roku szkolnym 2013/14). Liczba absolwentów szkół artystycznych ogólnokształcących w roku szkolnym 2015/16 wyniosła 374 osoby, mniej o 15,4% niż roku szkolnym 2012/13.

#### **Uczniowie szkół ponadgimnazjalnych dla młodzieży według podgrup kształcenia w roku szkolnym 2016/17**

WYSZCZEGÓLNIENIE	Zasadnicze szkoły zawodowe	Technika
<b>OGÓŁEM</b> .....	<b>17580</b>	<b>58555</b>
Artystyczna .....	233	355
Spółeczna .....	–	3816
Biznesu i administracji .....	1138	7466
Technologii teleinformatycznych .....	–	10735
Inżynieryjno-techniczna .....	6670	15126
Produkcji i przetwórstwa .....	2157	1464
Architektury i budownictwa .....	1916	4814
Rolnicza .....	112	372
Leśna .....	–	269
Weterynaryjna .....	–	791
Medyczna .....	–	75
Usług dla ludności .....	5354	11180
Ochrony i bezpieczeństwa .....	–	78
Usług transportowych .....	–	2014

Zgodnie ze zmianami w systemie oświaty, licea ogólnokształcące dla dorosłych mają umożliwić osobom pełnoletnim uzupełnienie ogólnego wykształcenia średniego, a formalne kształcenie zawodowe dorosłych powinno odbywać się jedynie na kwalifikacyjnych kursach zawodowych.

W roku szkolnym 2016/17 w województwie śląskim funkcjonowało 177 szkół ponadgimnazjalnych **dla dorosłych – liceów ogólnokształcących**, w których uczyło się 19,4 tys. uczniów. W roku szkolnym 2015/16 licea ogólnokształcące ukończyło 5,2 tys. uczniów.

#### **SZKOŁY POLICEALNE**

Szkoły policealne są szkołami organizowanymi na podbudowie programowej szkoły ponadgimnazjalnej, umożliwiającymi osobom posiadającym wykształcenie średnie ogólne, uzyskanie dyplomu potwierdzającego kwalifikacje zawodowe po zdaniu egzaminu. Szkoły policealne kształcą młodzież w wieku 19-21 lat.

Z roku na rok obniża się liczba uczniów i absolwentów szkół policealnych. W roku szkolnym 2016/17 na terenie województwa śląskiego w 306 szkołach policealnych (w tym 3 specjalnych) kontynuowało naukę 34,1 tys. uczniów, mniej o 6,3 tys. (o 15,6%) niż w roku szkolnym 2013/14; w szkołach policealnych dominowały kobiety (72,0%).

Większość placówek prowadzona była przez jednostki pozostałe (81,0%), do których zaliczane są m.in. fundacje, osoby prawne i osoby fizyczne, podobnie w roku szkolnym 2013/14 (74,3%). Ponadto szkoły policealne prowadzone były również przez jednostki samorządu terytorialnego (13,1%), stowarzyszenia i organizacje społeczne (4,6%) oraz jednostki administracji rządowej i organizacje wyznaniowe (po 0,7%).

Liczba absolwentów z roku szkolnego 2015/16 wyniosła 9,7 tys. osób i w porównaniu z rokiem 2012/13 obniżyła się o 3,8 tys. (28,2%).



### Uczniowie i absolwenci szkół policealnych

WYSZCZEGÓLNIENIE	2013/14	2014/15	2015/16	2016/17
Uczniowie .....	40434	36477	35207	34145
Absolwenci <sup>a</sup> .....	13512	11543	9860	9699

a Z poprzedniego roku szkolnego.

Zawody w szkołach policealnych zgodnie z Międzynarodową Klasyfikacją Kierunków Kształcenia ISCED-F 2013, przypisane są do odpowiednich grup kierunków kształcenia. W roku szkolnym 2016/17 dużą popularnością, cieszyły się zawody z podgrupy: biznes i administracja (29,0% ogólnej liczby uczniów w tego typu szkołach), medycznej (21,7%), higiena i bezpieczeństwo pracy (14,2%) oraz usług dla ludności (11,2%).

Spośród powiatów, w których funkcjonowały szkoły policealne największą ich liczbę odnotowano w Katowicach (45), Częstochowie i Gliwicach (po 27), natomiast w powiatach: bielskim, bieruńsko-lędzińskim, gliwickim, pszczyńskim oraz w Świętochłowicach działało po 1 szkole. W powiatach: częstochowskim, kłobuckim, mikołowskim i rybnickim nie było szkół policealnych.

### NAUCZANIE JĘZYKÓW OBCYCH

Nauka języków obcych jest elementem edukacji od wczesnych lat szkolnych i może mieć charakter obowiązkowy lub dodatkowy. Nauczanie obowiązkowe prowadzone jest w ramach nauczania programowego, natomiast jako przedmiotu dodatkowego w ramach tzw. godzin do dyspozycji dyrektora szkoły. Od roku szkolnego 2009/10 nauka języka obcego jako przedmiotu obowiązkowego rozpoczyna się już w I klasie szkoły podstawowej; od początku roku szkolnego 2015/16 obowiązek ten został nałożony na dzieci 5-letnie (w roku szkolnym 2016/17 na dzieci 6-letnie) realizujące roczne przygotowanie przedszkolne. W gimnazjach od roku szkolnego 2009/10 edukacja w tym zakresie obejmuje obowiązek nauki dwóch języków obcych. Obowiązkowa nauka języka obcego kończy się wraz z ukończeniem szkoły ponadgimnazjalnej.

#### Nauczanie języków obcych w szkołach dla dzieci i młodzieży

WYSZCZEGÓLNIENIE	2013/14	2014/15	2015/16	2016/17
Angielski .....	488778	502527	520165	493826
Niemiecki .....	178178	174599	170776	168940
Francuski .....	22154	20100	19094	18462
Hiszpański .....	5971	6794	8073	8966
Rosyjski .....	9522	9259	8399	7717
Włoski .....	4720	5060	5988	6413

W roku szkolnym 2016/17 wśród uczących się języka obcego jako przedmiotu obowiązkowego w szkołach dla dzieci i młodzieży dominował język angielski, niemiecki i francuski. Języka angielskiego uczyło się 493,8 tys. uczniów (o 1,0% więcej niż w roku 2013/14), języka niemieckiego – 168,9 tys. (o 5,2% mniej), natomiast języka francuskiego – 18,5 tys. (o 16,7% mniej). W szkołach podstawowych 254,6 tys. uczniów uczyło się obowiązkowo języka angielskiego (98,9% ogółu uczniów szkół podstawowych), w gimnazjach – 113,2 tys. (98,5%). Wśród gimnazjalistów 83,4 tys. (72,5% ogółem uczniów gimnazjów) pobierało obowiązkowo naukę języka niemieckiego. W szkołach policealnych 2,4 tys. uczniów uczyło się obowiązkowo języka angielskiego (60,8% ogółu uczniów szkół policealnych).

## SZKOŁY WYŻSZE

Od 2006 r. liczba studentów szkół wyższych w województwie śląskim obniża się. W roku akademickim 2016/17 w 34 szkołach wyższych wszystkich typów kształciło się 120,6 tys. studentów (mniej o 16,6% niż w roku szkolnym 2013/14), w tym w 23 filiach i zamiejscowych podstawowych jednostkach organizacyjnych 16,5 tys. studentów oraz w 5 zamiejscowych ośrodkach dydaktycznych - 0,2 tys. studentów.

### Szkoły wyższe

WYSZCZEGÓLNIENIE	2013/14	2014/15	2015/16	2016/17
<b>OGÓŁEM .....</b>	<b>41</b>	<b>41</b>	<b>38</b>	<b>34</b>
Uniwersytety .....	1	1	1	1
Wyższe szkoły techniczne .....	4	4	4	4
Wyższe szkoły ekonomiczne .....	13	13	12	9
Wyższe szkoły pedagogiczne .....	2	2	2	2
Uniwersytety medyczne .....	1	1	1	1
Akademia wychowania fizycznego	1	1	1	1
Wyższe szkoły artystyczne .....	2	2	2	2
Pozostałe szkoły wyższe .....	17	17	15	14

Największymi uczelniami województwa śląskiego były: Politechnika Śląska (21,4 tys. studentów), Uniwersytet Śląski (23,1 tys.), Uniwersytet Ekonomiczny (10,3 tys.), Śląski Uniwersytet Medyczny (9,9 tys.), Politechnika Częstochowska (7,9 tys.). Największymi placówkami typu zamiejscowego były Zamiejscowa Podstawowa Jednostka Organizacyjna Uniwersytetu Śląskiego w Katowicach mieszcząca się w Sosnowcu (5,8 tys. studentów) oraz Wydział Zamiejscowy w Chorzowie Wyższej Szkoły Bankowej w Poznaniu (4,6 tys.).

W roku akademickim 2016/17 na studiach stacjonarnych kształciło się 76,8 tys. osób, tj. 63,7% wszystkich studiujących (o 9,5% mniej niż w roku akademickim 2013/14), natomiast na studiach niestacjonarnych studiowało 43,8 tys. osób, tj. 36,3% wszystkich studiujących. Kobiety na uczelniach liczyły 68,8 tys. (mniej o 18,0% niż w roku akademickim 2013/14), w tym na studiach stacjonarnych – 44,6 tys. (64,9% ogółem kobiet studiujących), a na studiach niestacjonarnych 24,1 tys. (35,1% ogółem kobiet studiujących).

Miarą powszechności kształcenia są współczynniki skolaryzacji. Współczynnik skolaryzacji brutto w szkolnictwie wyższym obniżył się do 40,6% w roku akademickim 2016/17 z 42,0% w roku akademickim 2013/14. W roku akademickim 2016/17 największą grupę stanowili studenci wyższych szkół technicznych 36,0 tys. (spadek o 21,4% w relacji do roku akademickiego 2013/14) i wyższych szkół ekonomicznych 23,7 tys. (spadek o 19,9% w relacji do roku akademickiego 2013/14). Na uniwersytecie medycznym kształciło się 9,9 tys. studentów (wzrost o 7,2% w relacji do roku akademickiego 2013/14).

W roku akademickim 2016/17 najwięcej osób kształciło się na kierunku związanym z biznesem i administracją 24,6 tys. (20,4% studentów ogółem) oraz na kierunkach: medycznym 15,3 tys. (12,7%) inżynierjno-technicznym 13,5 tys. (11,2%), pedagogicznym 8,6 tys. (7,1%).

W roku akademickim 2015/16 szkoły wyższe opuściło 34,0 tys. absolwentów (mniej o 24,0% niż w roku akademickim 2012/13), w tym 21,1 tys. uzyskało dyplomy ukończenia studiów stacjonarnych i 12,9 tys. uzyskało dyplomy ukończenia studiów niestacjonarnych. Dyplomy uczelni publicznych uzyskało 25,7 tys. absolwentów (30,2 tys. w roku akademickim 2012/13), natomiast uczelni niepublicznych - 8,2 tys. (14,5 tys. w roku akademickim 2012/13). Najwięcej absolwentów uzyskało dyplomy ukończenia studiów na kierunkach: biznes i administracja 8,0 tys. (23,4% ogółem absolwentów), inżynierjno-techniczny 4,0 tys. (11,8%), medyczny 3,5 tys. (10,3%), pedagogiczny 3,2 tys. (9,6%).

Na uczelniach wyższych województwa śląskiego studiuje coraz więcej cudzoziemców. W roku akademickim 2016/17 liczba studentów cudzoziemców na uczelniach w województwie śląskim wyniosła 3745 wobec 1475 w roku 2013/14.

#### Studenci i absolwenci - cudzoziemcy szkół wyższych

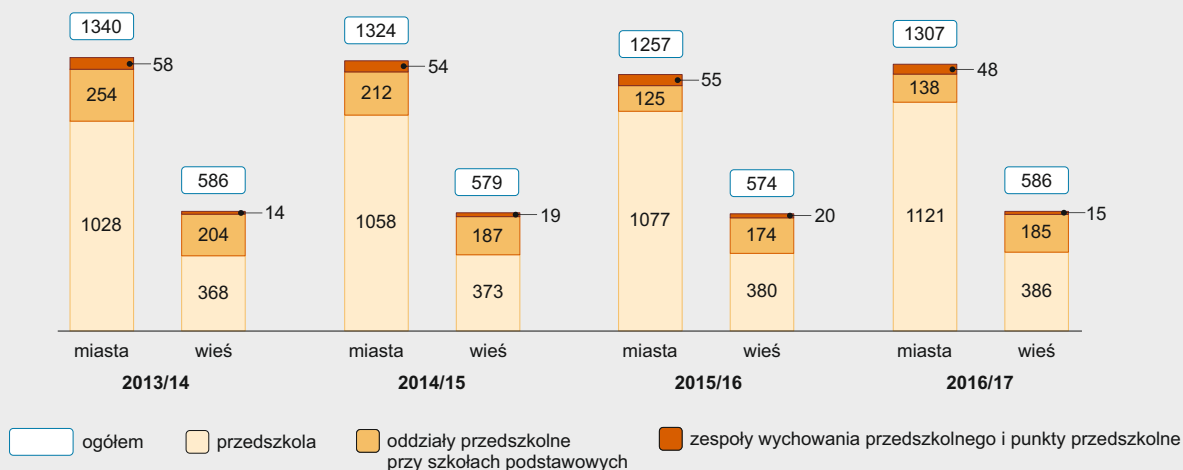
WYSZCZEGÓLNIENIE	2013/14	2014/15	2015/16	2016/17
Studenci .....	1475	2190	3176	3745
Absolwenci <sup>a</sup> .....	152	271	344	400

a Z poprzedniego roku akademickiego.

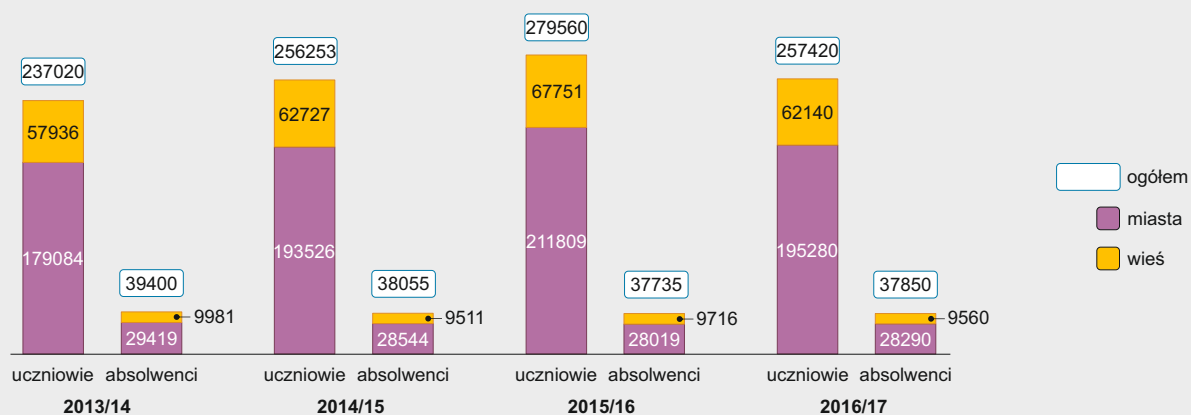
Największą liczbę studiujących cudzoziemców odnotowano na Uniwersytecie Śląskim (748 osób) i Śląskim Uniwersytecie Medycznym (534 osób). W roku akademickim 2016/17 zdecydowana większość studentów cudzoziemców kształciła się na studiach stacjonarnych (71,5%).

W roku akademickim 2015/16 szkoły wyższe ukończyło ogółem 400 absolwentów cudzoziemców, tj. ponad 2,5 krotnie więcej niż w roku akademickim 2012/13. Wśród kończących studia dominowali absolwenci cudzoziemcy studiów stacjonarnych (73,8%).

## PLACÓWKI WYCHOWANIA PRZEDSZKOLNEGO

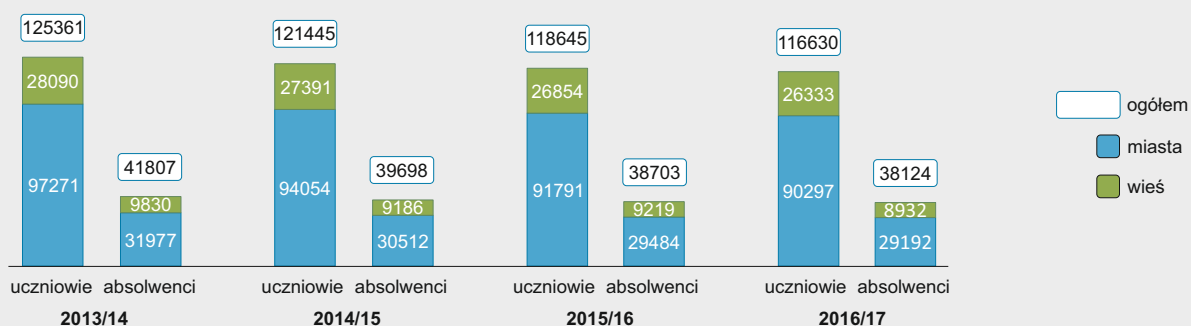


## UCZNIOWIE I ABSOLWENCI<sup>a</sup> SZKÓŁ PODSTAWOWYCH



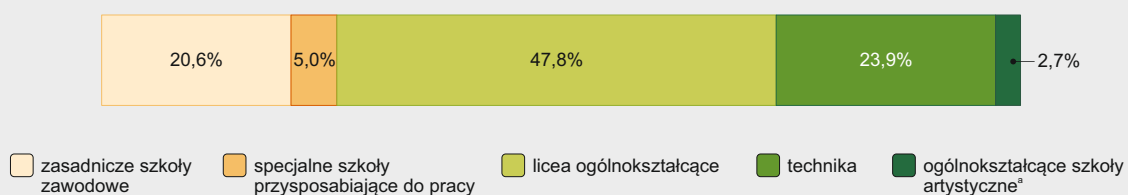
<sup>a</sup> Z poprzedniego roku szkolnego.

## UCZNIOWIE I ABSOLWENCI<sup>a</sup> GIMNAZJÓW



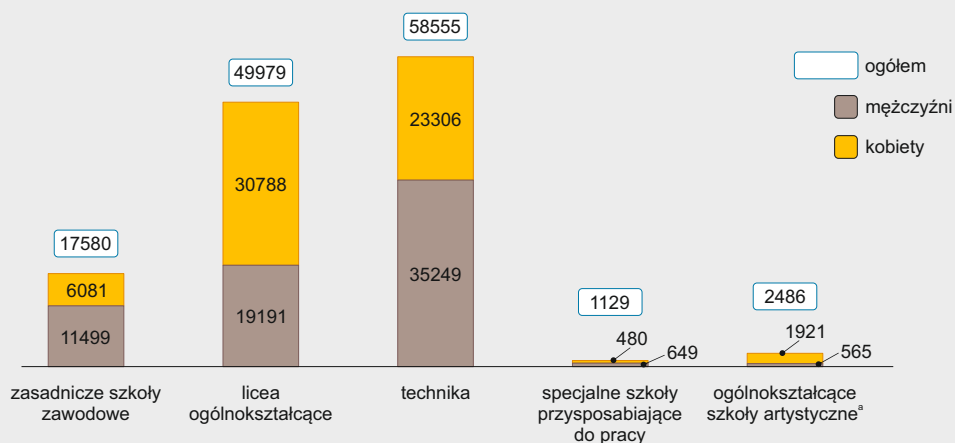
<sup>a</sup> Z poprzedniego roku szkolnego.

## STRUKTURA SZKÓŁ PONADGIMNAZJALNYCH WEDŁUG TYPÓW W ROKU SZKOLNYM 2016/17



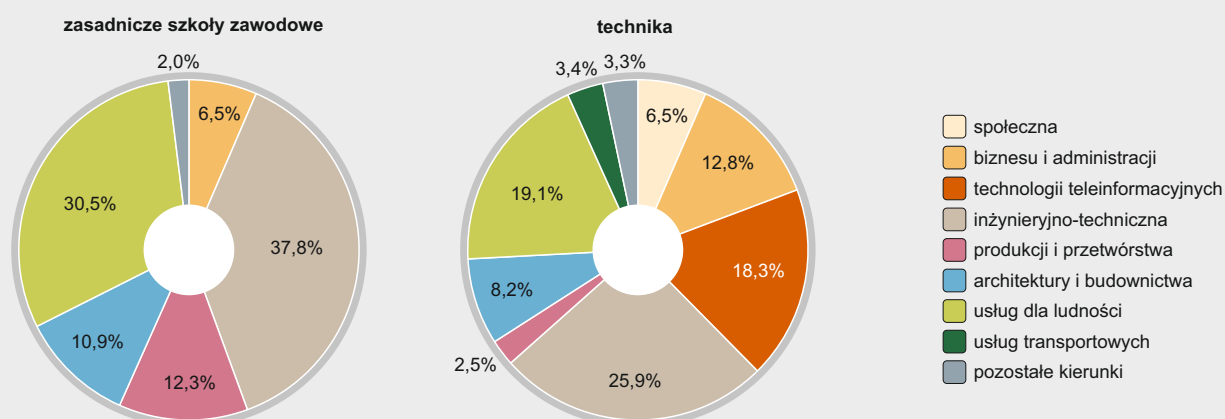
<sup>a</sup> Dające uprawnienia zawodowe.

## UCZNIOWIE W SZKOŁACH PONADGIMNAZJALNYCH DLA MŁODZIEŻY WEDŁUG PŁCI W ROKU SZKOLNYM 2016/17

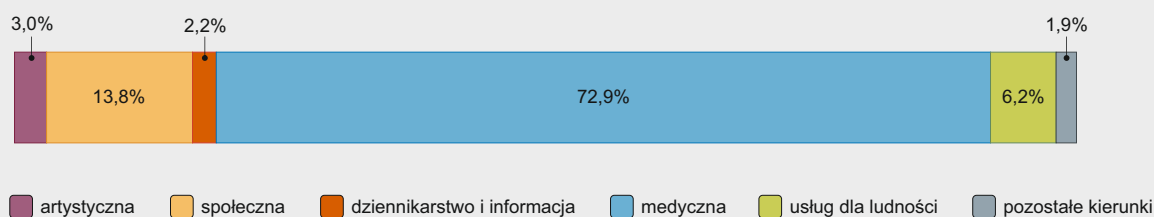


<sup>a</sup> Dające uprawnienia zawodowe.

## ODSETEK UCZNIÓW WEDŁUG PODGRUP KIERUNKÓW KSZTAŁCENIA W SZKOŁACH PONADGIMNAZJALNYCH W ROKU SZKOLNYM 2016/17

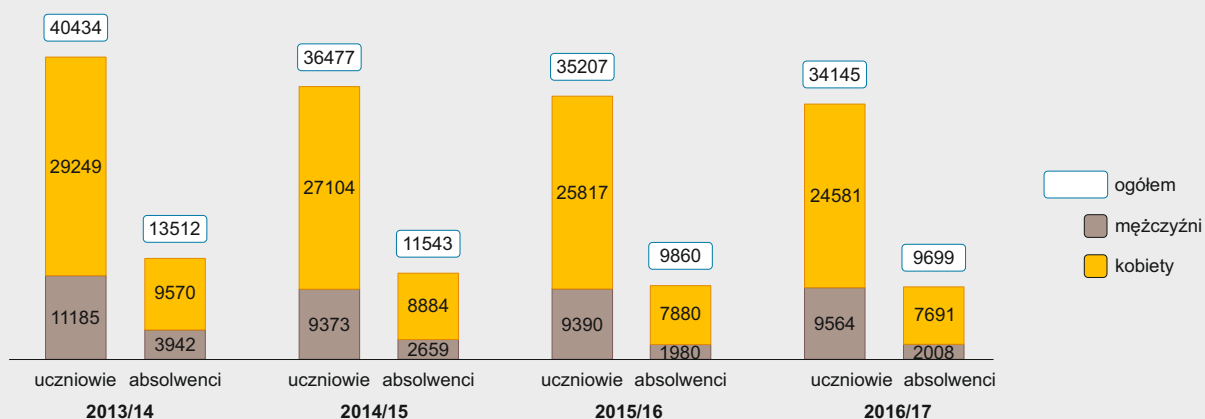


## ODSETEK UCZNIÓW WEDŁUG PODGRUP KIERUNKÓW KSZTAŁCENIA W SZKOŁACH POLICEALNYCH<sup>a</sup> W ROKU SZKOLNYM 2016/17



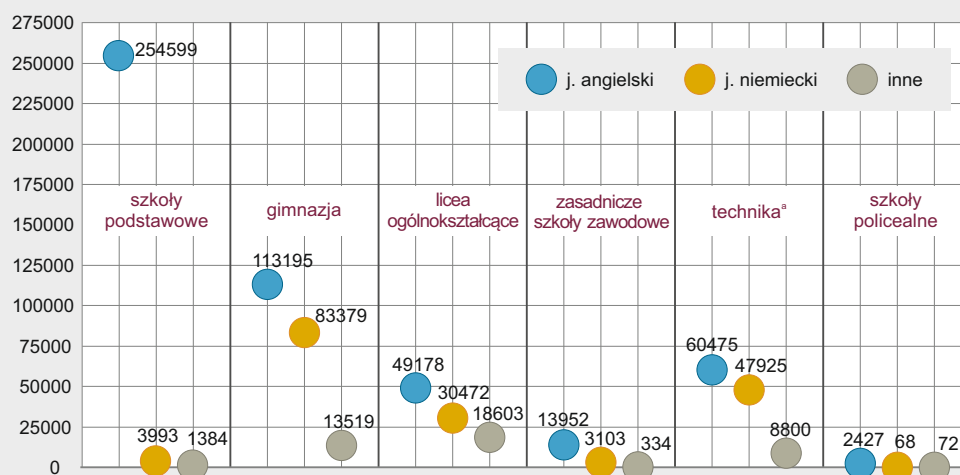
<sup>a</sup> Dotyczy szkół dla młodzieży.

## UCZNIOWIE I ABSOLWENCI<sup>a</sup> SZKÓŁ POLICEALNYCH



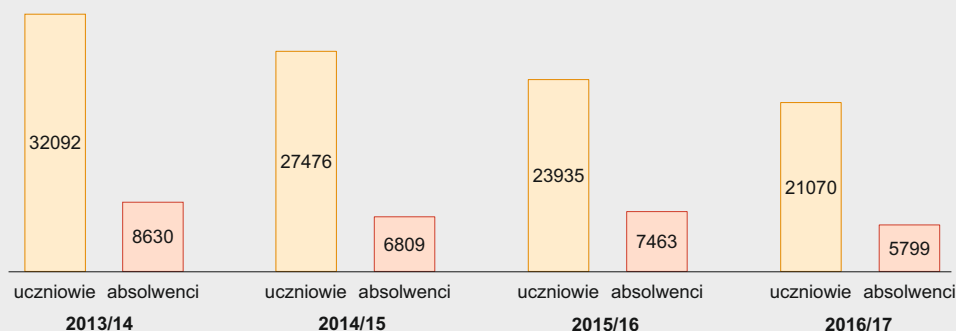
<sup>a</sup> Z poprzedniego roku szkolnego.

## UCZĄCY SIĘ JĘZYKÓW OBCYCH OBOWIĄZKOWO W SZKOŁACH DLA DZIECI I MŁODZIEŻY ORAZ POLICEALNYCH W ROKU SZKOLNYM 2016/17



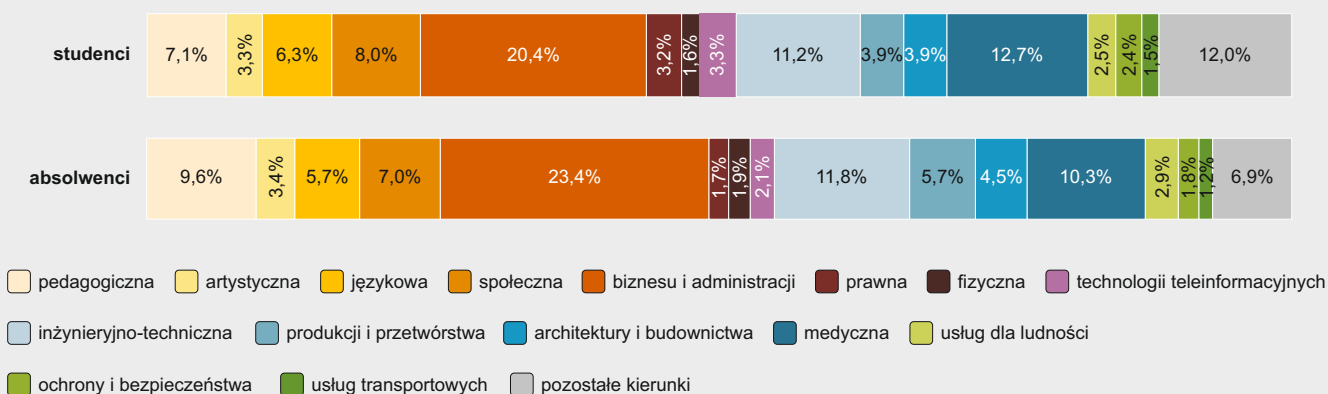
<sup>a</sup> Ze szkołami artystycznymi ogólnokształcącymi dającymi uprawnienia zawodowe.

## UCZNIOWIE I ABSOLWENCI<sup>a</sup> SZKÓŁ DLA DOROSŁYCH



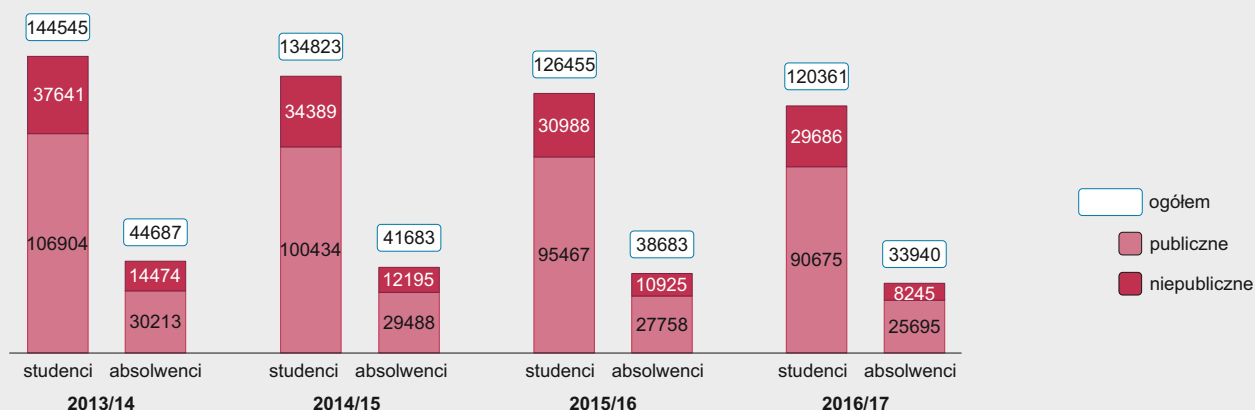
a Z poprzedniego roku szkolnego.

## STRUKTURA STUDENTÓW I ABSOLWENTÓW<sup>a</sup> SZKÓŁ WYŻSZYCH WEDŁUG WYBRANYCH PODGRUP KIERUNKÓW KSZTAŁCENIA<sup>b</sup> W ROKU AKADEMICKIM 2016/17



a Z poprzedniego roku akademickiego. b Zgodnie z Międzynarodową Klasyfikacją Kierunków Kształcenia ISCED-F 2013.

## STUDENCI<sup>a</sup> I ABSOLWENCI<sup>ab</sup> SZKÓŁ WYŻSZYCH PUBLICZNYCH I NIEPUBLICZNYCH



a Łącznie z filiami uczelni; zamiejscowymi podstawowymi jednostkami organizacyjnymi; zamiejscowymi ośrodkami dydaktycznymi, których główna siedziba mieści się poza terenem województwa; bez wydziałów zamiejscowych funkcjonujących za granicą. b Z poprzedniego roku akademickiego.

## I. TABLICE PRZEGLĄDOWE REVIEW TABLES

Tabl. 1. WYBRANE DANE Z EDUKACJI<sup>a</sup> I WYCHOWANIA PRZEDSZKOLNEGO  
SELECTED DATA ON EDUCATION<sup>a</sup> AND PRE-PRIMARY EDUCATION

WYSZCZEGÓLNIENIE	2013/14	2014/15	2015/16	2016/17	SPECIFICATION
<b>WYCHOWANIE PRZEDSZKOLNE PRE-PRIMARY EDUCATION</b>					
Placówki wychowania przedszkolnego ....	1926	1903	1831	1893	Pre-primary education establishments
Miejsca w placówkach wychowania przedszkolnego .....	138547	140508	137877	148012	Places in pre-primary education establishments
Dzieci w placówkach wychowania przedszkolnego .....	151014	145152	132776	150993	Children in pre-primary education establishments
na 1000 dzieci w wieku:					per 1000 children aged:
3-5 lat .....	775	836	879	828	3-5
<b>SZKOŁY OGÓŁEM SCHOOLS</b>					
Podstawowe .....	1245	1256	1261	1262	Primary
Gimnazja .....	793	795	804	803	Lower secondary
Zasadnicze zawodowe .....	198	189	186	183	Basic vocational
Licea ogólnokształcące .....	432	435	434	424	General secondary
Uzupełniające licea ogólnokształcące .....	43	–	–	–	Supplementary general secondary
Licea profilowane .....	24	1	–	–	Specialized secondary
Technika .....	240	232	224	212	Technical secondary
Technika uzupełniająca .....	64	51	2	–	Supplementary technical secondary
Specjalne przysposabiające do pracy .....	43	43	43	44	Special job-training
Artystyczne <sup>b</sup> .....	22	21	23	24	Art <sup>b</sup>
Policealne .....	335	324	313	306	Post-secondary
Wyższe .....	41	41	38	34	Tertiary
<b>UCZNIOWIE I STUDENCI PUPILS AND STUDENTS</b>					
Szkoły:					Schools:
podstawowe .....	237020	256253	279560	257420	primary
gimnazja .....	125361	121445	118645	116630	lower secondary
zasadnicze zawodowe .....	20638	20903	19379	17580	basic vocational
licea ogólnokształcące .....	80842	76416	72878	69365	general secondary
uzupełniające licea ogólnokształcące ...	767	–	–	–	supplementary general secondary
licea profilowane .....	508	13	–	–	specialized secondary
technika .....	61889	60626	59007	58555	technical secondary
technika uzupełniająca .....	2303	1212	24	–	supplementary technical secondary
specjalne przysposabiające do pracy ...	1162	1140	1154	1129	special job-training
artystyczne <sup>b</sup> .....	2320	2299	2338	2486	art <sup>b</sup>
policealne .....	40434	36477	35207	34145	post-secondary
wyższe .....	136010	126814	118936	113273	tertiary
<b>ABSOLWENCI<sup>c</sup> GRADUATES<sup>c</sup></b>					
Szkoły:					Schools:
podstawowe .....	39400	38055	37735	37850	primary
gimnazja .....	41807	39698	38703	38124	lower secondary
zasadnicze zawodowe .....	7391	4570	5997	5923	basic vocational
licea ogólnokształcące .....	24473	23378	23571	21861	general secondary
uzupełniające licea ogólnokształcące ...	3269	313	–	–	supplementary general secondary
licea profilowane .....	689	404	–	–	specialized secondary
technika .....	14642	13561	13513	13445	technical secondary
technika uzupełniająca .....	1022	818	754	10	supplementary technical secondary
specjalne przysposabiające do pracy ...	236	259	233	274	special job-training
artystyczne <sup>b</sup> .....	434	391	393	367	art <sup>b</sup>
policealne .....	13512	11543	9860	9699	post-secondary
wyższe .....	42593	39417	36692	31990	tertiary

<sup>a</sup> Łącznie szkoły dla dzieci i młodzieży oraz dla dorosłych. <sup>b</sup> Szkoły artystyczne ogólnokształcące dające uprawnienia zawodowe. <sup>c</sup> Z poprzedniego roku szkolnego.

<sup>a</sup> Including schools for children and youth as well as for adults. <sup>b</sup> General art schools leading to professional certification. <sup>c</sup> From previous school year.



Tabl. 2. **LUDNOŚĆ WEDŁUG WIEKU**  
**Stan w dniu 31 XII**  
**POPULATION BY AGE**  
**As of 31 XII**

WYSZCZEGÓLNIENIE SPECIFICATION	2013	2014	2015	2016		
	w liczbach bezwzględnych in absolute numbers				2013 = 100	
<b>OGÓŁEM</b> <b>TOTAL</b>	<b>4599447</b>	<b>4585924</b>	<b>4570849</b>	<b>4559164</b>	<b>99,1</b>	
w tym: of which:						
3 lata .....	47121	45406	44704	42633	90,5	
4 .....	48684	47042	45315	44710	91,8	
5 .....	48122	48589	46927	45273	94,1	
6 .....	44723	48013	48510	46875	104,8	
7 .....	42614	44613	47943	48467	113,7	
8 .....	40507	42502	44557	47937	118,3	
9 .....	39449	40432	42456	44541	112,9	
10 .....	38466	39376	40377	42404	110,2	
11 .....	38564	38374	39300	40366	104,7	
12 .....	39985	38483	38330	39254	98,2	
13 .....	41283	39895	38416	38263	92,7	
14 .....	41251	41197	39805	38361	93,0	
15 .....	42573	41199	41091	39763	93,4	
16 .....	44413	42473	41115	41019	92,4	
17 .....	46451	44298	42406	41066	88,4	
18 .....	47653	46409	44326	42427	89,0	
19 .....	51351	47466	46206	44049	85,8	
20 .....	53274	51257	47414	46153	86,6	
21 .....	55864	53107	51158	47320	84,7	
22 .....	59181	55694	53013	50973	86,1	
23 .....	61062	59047	55528	52830	86,5	
24 lata .....	63835	60844	58890	55360	86,7	
Grupy wieku: Age groups:						
3 – 6 lat .....	188650	189050	185456	179491	95,1	
7 – 12 .....	239585	243780	252963	262969	109,8	
13 – 15 .....	125107	122291	119312	116387	93,0	
16 – 18 .....	138517	133180	127847	124512	89,9	
19 – 21 .....	160489	151830	144778	137522	85,7	
19 – 24 lata .....	344567	327415	312209	296685	86,1	

Tabl. 3. **UDZIAŁ UCZNIÓW W LICZBIE LUDNOŚCI W DANEJ GRUPIE WIEKU**  
**SHARE OF STUDENTS IN THE NUMBER OF POPULATION IN A GIVEN AGE GROUP**

GRUPY WIEKU AGE GROUPS	2013/14	2014/15	2015/16	2016/17	
	w % ludności danej grupy wieku in % of population in the given age group				
6 – 12 <sup>a</sup> .....	95,0	94,6	94,9	83,2	
13 – 15 .....	95,4	95,2	95,1	94,4	
16 – 18 .....	95,0	95,1	94,2	93,9	
19 – 21 lat .....	28,4	28,1	28,3	27,9	

a W roku szkolnym 2013/14 w grupie wieku 7-12 lat.  
a In 2013/14 school year in the age group 7-12 years.

Tabl. 4. **WYCHOWANIE PRZEDSZKOLNE**  
*PRE-PRIMARY EDUCATION*

WYSZCZEGÓLNIENIE	2013/14	2014/15	2015/16	2016/17	SPECIFICATION
<b>Placówki wychowania przedszkolnego</b>	1926	1903	1831	1893	<b>Pre-primary education establishments</b>
Przedszkola .....	1396	1431	1457	1507	Nursery schools
w tym specjalne .....	12	14	16	21	of which special
<b>Miejsca w placówkach wychowania przedszkolnego</b> .....	138547	140508	137877	148012	<b>Places in pre-primary education establishments</b>
Przedszkola .....	136903	138918	136241	146532	Nursery schools
w tym specjalne .....	305	323	344	485	of which special
<b>Oddziały w placówkach wychowania przedszkolnego</b> .....	6926	6847	6541	7208	<b>Sections in pre-primary education establishments</b>
Przedszkola .....	6012	6068	5929	6543	Nursery schools
w tym specjalne .....	45	51	60	89	of which special
<b>Dzieci w placówkach wychowania przedszkolnego</b> .....	151014	145152	132776	150993	<b>Children in pre-primary education establishments</b>
Przedszkola .....	133162	131032	122906	138934	Nursery schools
w tym specjalne .....	246	267	294	409	of which special

Tabl. 5. **EDUKACJA WEDŁUG SZCZEBLI KSZTAŁCENIA**  
*EDUCATION BY LEVEL*

WYSZCZEGÓLNIENIE	2013/14	2014/15	2015/16	2016/17	SPECIFICATION
<b>SZKOŁY</b> <b>SCHOOLS</b>					
Podstawowe .....	1244	1255	1259	1260	Primary
Gimnazja .....	760	765	772	771	Lower secondary
Zasadnicze zawodowe .....	185	185	186	183	Basic vocational
Licea ogólnokształcące .....	256	252	253	247	General secondary
Uzupełniające licea ogólnokształcące	–	–	–	–	Supplementary general secondary
Licea profilowane .....	20	–	–	–	Specialized secondary
Technika .....	216	215	215	212	Technical secondary
Technika uzupełniająca .....	3	–	–	–	Supplementary technical secondary
Specjalne przysposabiające do pracy .....	43	43	43	44	Special job-training
Artystyczne <sup>a</sup> .....	22	21	23	24	Art <sup>a</sup>
Policealne .....	335	324	313	306	Post-secondary
Wyższe .....	41	41	38	34	Tertiary
Dla dorosłych .....	355	287	226	211	For adults
podstawowe .....	1	1	2	2	primary
gimnazja .....	33	30	32	32	lower secondary
zasadnicze zawodowe .....	13	4	–	–	basic vocational
licea ogólnokształcące .....	176	183	181	177	general secondary
uzupełniające licea ogólnokształcące .....	43	–	–	–	supplementary general secondary
licea profilowane .....	4	1	–	–	specialized secondary
technika .....	24	17	9	–	technical secondary
technika uzupełniająca .....	61	51	2	–	supplementary technical secondary

<sup>a</sup> Szkoły artystyczne ogólnokształcące dające uprawnienia zawodowe.

<sup>a</sup> General art schools leading to professional certification.

Tabl. 5. **EDUKACJA WEDŁUG SZCZEBLI KSZTAŁCENIA (dok.)**  
**EDUCATION BY LEVEL (cont.)**

WYSZCZEGÓLNIENIE	2013/14	2014/15	2015/16	2016/17	SPECIFICATION
<b>UCZNIOWIE I STUDENCI</b> <b>PUPILS AND STUDENTS</b>					
Wychowanie przedszkolne <sup>a</sup> .....	36500	69726	46168	37810	<i>Pre-primary education<sup>a</sup></i>
Szkoły:					<i>Schools:</i>
podstawowe .....	236999	256242	279550	257412	<i>primary</i>
gimnazja .....	122530	119026	116527	114954	<i>lower secondary</i>
zasadnicze zawodowe .....	20430	20861	19379	17580	<i>basic vocational</i>
licea ogólnokształcące .....	55773	53213	51282	49979	<i>general secondary</i>
uzupełniające licea ogólnokształcące .....	–	–	–	–	<i>supplementary general secondary</i>
licea profilowane .....	430	–	–	–	<i>specialized secondary</i>
technika .....	61041	60050	58820	58555	<i>technical secondary</i>
technika uzupełniająca .....	33	–	–	–	<i>supplementary technical secondary</i>
specjalne przysposabiające do pracy .....	1162	1140	1154	1129	<i>special job-training</i>
artystyczne <sup>b</sup> .....	2320	2299	2338	2486	<i>art<sup>b</sup></i>
policealne .....	40434	36477	35207	34145	<i>post-secondary</i>
wyższe .....	136010	126814	118936	113273	<i>tertiary</i>
dla dorosłych .....	32092	27476	23935	21070	<i>for adults</i>
podstawowe .....	21	11	10	8	<i>primary</i>
gimnazja .....	2831	2419	2118	1676	<i>lower secondary</i>
zasadnicze zawodowe .....	208	42	–	–	<i>basic vocational</i>
licea ogólnokształcące .....	25069	23203	21596	19386	<i>general secondary</i>
uzupełniające licea ogólnokształcące .....	767	–	–	–	<i>supplementary general secondary</i>
licea profilowane .....	78	13	–	–	<i>specialized secondary</i>
technika .....	848	576	187	–	<i>technical secondary</i>
technika uzupełniająca .....	2270	1212	24	–	<i>supplementary technical secondary</i>
<b>ABSOLWENCI<sup>c</sup></b> <b>GRADUATES<sup>c</sup></b>					
Szkoły:					<i>Schools:</i>
podstawowe .....	39392	38051	37728	37847	<i>primary</i>
gimnazja .....	41043	38974	38048	37565	<i>lower secondary</i>
zasadnicze zawodowe .....	7147	4496	5973	5923	<i>basic vocational</i>
licea ogólnokształcące .....	21293	18671	17779	16688	<i>general secondary</i>
uzupełniające licea ogólnokształcące .....	59	–	–	–	<i>supplementary general secondary</i>
licea profilowane .....	604	359	–	–	<i>specialized secondary</i>
technika .....	14478	13399	13284	13391	<i>technical secondary</i>
technika uzupełniająca .....	47	38	–	–	<i>supplementary technical secondary</i>
specjalne przysposabiające do pracy .....	236	259	233	274	<i>special job-training</i>
artystyczne <sup>b</sup> .....	434	391	393	367	<i>art<sup>b</sup></i>
policealne .....	13512	11543	9860	9699	<i>post-secondary</i>
wyższe .....	42593	39417	36692	31990	<i>tertiary</i>
dla dorosłych .....	8630	6809	7463	5799	<i>for adults</i>
podstawowe .....	8	4	7	3	<i>primary</i>
gimnazja .....	764	724	655	559	<i>lower secondary</i>
zasadnicze zawodowe .....	244	74	24	–	<i>basic vocational</i>
licea ogólnokształcące .....	3180	4707	5792	5173	<i>general secondary</i>
uzupełniające licea ogólnokształcące .....	3210	313	–	–	<i>supplementary general secondary</i>
licea profilowane .....	85	45	–	–	<i>specialized secondary</i>
technika .....	164	162	231	54	<i>technical secondary</i>
technika uzupełniająca .....	975	780	754	10	<i>supplementary technical secondary</i>

<sup>a</sup> Dotyczy dzieci w wieku 6 lat objętych edukacją w oddziałach przedszkolnych przy szkołach podstawowych i przedszkolach. W roku szkolnym 2014/15 w wieku 5-6 lat, natomiast w roku szkolnym 2015/16 w wieku 5 lat. <sup>b</sup> Szkoły artystyczne ogólnokształcące dające uprawnienia zawodowe. <sup>c</sup> Z poprzedniego roku szkolnego.

<sup>a</sup> Concerns children aged 6 attending pre-school sections of primary schools and nursery schools. In 2014/15 school year at the age of 5-6 years, while in 2015/16 school year at the age of 5. <sup>b</sup> General art schools leading to professional certification. <sup>c</sup> From previous school year.

Tabl. 6. **PLACÓWKI WYCHOWANIA PRZEDSZKOLNEGO WEDŁUG ORGANÓW PROWADZĄCYCH**  
**PRE-PRIMARY EDUCATION ESTABLISHMENTS BY GOVERNING AUTHORITY**

WYSZCZEGÓLNIENIE	2013/14	2014/15	2015/16	2016/17	SPECIFICATION
<b>PLACÓWKI WYCHOWANIA PRZEDSZKOLNEGO</b> <b>PRE-PRIMARY EDUCATION ESTABLISHMENTS</b>					
<b>Przedszkola .....</b>	<b>1396</b>	<b>1431</b>	<b>1457</b>	<b>1507</b>	<b>Nursery schools</b>
Jednostki samorządu gminy .....	1112	1111	1109	1115	Entities of gmina self-government
Jednostki samorządu powiatu ...	–	2	2	3	Entities of powiat self-government
Osoby prawne – przedsiębiorstwa państwowe ....	7	9	12	15	Legal persons – state entities
Stowarzyszenia i inne organizacje społeczne .....	28	31	28	30	Associations and other social organizations
Organizacje wyznaniowe .....	30	29	29	31	Religious organizations
Przedsiębiorstwa osób fizycznych .....	14	18	27	26	Entities of natural persons
Spółki prawa handlowego .....	19	22	27	27	Commercial companies
Fundacje .....	8	7	12	17	Foundations
Osoba fizyczna – pracodawca ...	178	202	211	243	Natural person – employer
<b>Oddziały przedszkolne przy szkołach podstawowych .....</b>	<b>458</b>	<b>399</b>	<b>299</b>	<b>323</b>	<b>Pre-primary sections in primary schools</b>
Jednostki samorządu gminy .....	399	345	246	265	Entities of gmina self-government
Jednostki samorządu powiatu ...	8	7	6	5	Entities of powiat self-government
Stowarzyszenia i inne organizacje społeczne .....	33	34	33	34	Associations and other social organizations
Organizacje wyznaniowe .....	3	1	1	1	Religious organizations
Przedsiębiorstwa osób fizycznych .....	1	–	–	–	Entities of natural persons
Spółki prawa handlowego .....	1	–	–	–	Commercial companies
Fundacje .....	11	11	11	14	Foundations
Osoba fizyczna – pracodawca ...	2	1	2	4	Natural person – employer
<b>Zespoły wychowania przedszkolnego .....</b>	<b>5</b>	<b>5</b>	<b>4</b>	<b>1</b>	<b>Pre-primary education groups</b>
Stowarzyszenia i inne organizacje społeczne .....	2	2	2	–	Associations and other social organizations
Fundacje .....	1	1	1	–	Foundations
Przedsiębiorstwa osób fizycznych .....	1	–	–	–	Entities of natural persons
Osoba fizyczna – pracodawca ...	1	1	1	1	Natural person - employer
<b>Punkty przedszkolne .....</b>	<b>67</b>	<b>69</b>	<b>71</b>	<b>62</b>	<b>Pre-primary points</b>
Jednostki samorządu gminy .....	6	6	7	4	Entities of gmina self-government
Osoby prawne – przedsiębiorstwa państwowe ....	3	–	4	2	Legal persons – state entities
Stowarzyszenia i inne organizacje społeczne .....	5	5	5	5	Associations and other social organizations
Samorząd gospodarczy i zawodowy .....	–	1	–	–	Economic and professional self-government
Przedsiębiorstwa osób fizycznych .....	3	3	1	1	Entities of natural persons
Spółki prawa handlowego .....	–	1	5	4	Commercial companies
Fundacje .....	–	1	1	1	Foundations
Osoba fizyczna – pracodawca ...	50	51	48	45	Natural person – employer

Tabl. 6. **PLACÓWKI WYCHOWANIA PRZEDSZKOLNEGO WEDŁUG ORGANÓW PROWADZĄCYCH (cd.)**  
**PRE-PRIMARY EDUCATION ESTABLISHMENTS BY GOVERNING AUTHORITY (cont.)**

WYSZCZEGÓLNIENIE	2013/14	2014/15	2015/16	2016/17	SPECIFICATION
<b>MIEJSCA PLACES</b>					
<b>Przedszkola .....</b>	<b>136903</b>	<b>138918</b>	<b>136241</b>	<b>146532</b>	<b>Nursery schools</b>
Jednostki samorządu gminy ..	118643	118906	115006	122839	<i>Entities of gmina self-government</i>
Jednostki samorządu powiatu	–	25	26	48	<i>Entities of powiat self-government</i>
Osoby prawne – przedsiębiorstwa państwowe	327	451	638	804	<i>Legal persons – state entities</i>
Stowarzyszenia i inne organizacje społeczne .....	1585	1747	1587	1807	<i>Associations and other social organizations</i>
Organizacje wyznaniowe .....	1613	1543	1564	1701	<i>Religious organizations</i>
Przedsiębiorstwa osób fizycznych .....	997	1280	1612	1628	<i>Entities of natural persons</i>
Spółki prawa handlowego .....	1395	1758	1939	1750	<i>Commercial companies</i>
Fundacje .....	459	433	743	860	<i>Foundations</i>
Osoba fizyczna – pracodawca	11884	12775	13126	15095	<i>Natural person – employer</i>
<b>Oddziały przedszkolne przy szkołach podstawowych ..</b>	<b>x</b>	<b>x</b>	<b>x</b>	<b>x</b>	<b>Pre-primary sections in primary schools</b>
Jednostki samorządu gminy ..	x	x	x	x	<i>Entities of gmina self-government</i>
Jednostki samorządu powiatu	x	x	x	x	<i>Entities of powiat self-government</i>
Stowarzyszenia i inne organizacje społeczne .....	x	x	x	x	<i>Associations and other social organizations</i>
Organizacje wyznaniowe .....	x	x	x	x	<i>Religious organizations</i>
Spółki prawa handlowego .....	x	x	x	x	<i>Commercial companies</i>
Fundacje .....	x	x	x	x	<i>Foundations</i>
Osoba fizyczna – pracodawca	x	x	x	x	<i>Natural person – employer</i>
<b>Zespoły wychowania przedszkolnego .....</b>	<b>111</b>	<b>129</b>	<b>104</b>	<b>70</b>	<b>Pre-primary education groups</b>
Stowarzyszenia i inne organizacje społeczne .....	23	25	25	–	<i>Associations and other social organizations</i>
Fundacje .....	1	9	9	–	<i>Foundations</i>
Przedsiębiorstwa osób fizycznych .....	25	–	–	–	<i>Entities of natural persons</i>
Osoba fizyczna – pracodawca	62	95	70	70	<i>Natural person - employer</i>
<b>Punkty przedszkolne .....</b>	<b>1533</b>	<b>1461</b>	<b>1532</b>	<b>1410</b>	<b>Pre-primary points</b>
Jednostki samorządu gminy ..	142	137	162	95	<i>Entities of gmina self-government</i>
Osoby prawne – przedsiębiorstwa państwowe	92	–	79	51	<i>Legal persons – state entities</i>
Stowarzyszenia i inne organizacje społeczne .....	110	93	104	101	<i>Associations and other social organizations</i>
Samorząd gospodarczy i zawodowy .....	–	20	–	–	<i>Economic and professional self-government</i>
Przedsiębiorstwa osób fizycznych .....	67	62	25	25	<i>Entities of natural persons</i>
Spółki prawa handlowego .....	–	18	118	93	<i>Commercial companies</i>
Fundacje .....	–	15	15	15	<i>Foundations</i>
Osoba fizyczna – pracodawca	1122	1116	1029	1030	<i>Natural person – employer</i>

Tabl. 6. **PLACÓWKI WYCHOWANIA PRZEDSZKOLNEGO WEDŁUG ORGANÓW PROWADZĄCYCH (dok.)**  
**PRE-PRIMARY EDUCATION ESTABLISHMENTS BY GOVERNING AUTHORITY (cont.)**

WYSZCZEGÓLNIENIE	2013/14	2014/15	2015/16	2016/17	SPECIFICATION
<b>DZIECI</b> <b>CHILDREN</b>					
<b>Przedszkola .....</b>	<b>133162</b>	<b>131032</b>	<b>122906</b>	<b>138934</b>	<b>Nursery schools</b>
Jednostki samorządu gminy	118593	116210	108941	120593	Entities of gmina self-government
Jednostki samorządu powiatu	–	10	16	35	Entities of powiat self-government
Osoby prawne – przedsiębiorstwa państwowe	247	282	396	548	Legal persons – state entities
Stowarzyszenia i inne organizacje społeczne .....	1322	1464	1210	1513	Associations and other social organizations
Organizacje wyznaniowe .....	1573	1469	1398	1598	Religious organizations
Przedsiębiorstwa osób fizycznych .....	745	818	982	1210	Entities of natural persons
Spółki prawa handlowego .....	1089	1100	1066	1195	Commercial companies
Fundacje .....	400	366	407	570	Foundations
Osoba fizyczna – pracodawca	9193	9313	8490	11672	Natural person – employer
<b>Oddziały przedszkolne przy szkołach podstawowych</b>	<b>16732</b>	<b>13047</b>	<b>8896</b>	<b>10961</b>	<b>Pre-primary sections in primary schools</b>
Jednostki samorządu gminy ..	15262	11700	7708	9644	Entities of gmina self-government
Jednostki samorządu powiatu	109	124	100	44	Entities of powiat self-government
Stowarzyszenia i inne organizacje społeczne .....	980	925	793	869	Associations and other social organizations
Organizacje wyznaniowe .....	70	15	14	16	Religious organizations
Przedsiębiorstwa osób fizycznych .....	11	–	–	–	Entities of natural persons
Spółki prawa handlowego .....	14	–	–	–	Commercial companies
Fundacje .....	263	263	243	328	Foundations
Osoba fizyczna – pracodawca	23	20	38	60	Natural person – employer
<b>Zespoły wychowania przedszkolnego .....</b>	<b>73</b>	<b>56</b>	<b>33</b>	<b>28</b>	<b>Pre-primary education groups</b>
Stowarzyszenia i inne organizacje społeczne .....	23	10	12	–	Associations and other social organizations
Fundacje .....	1	1	2	–	Foundations
Przedsiębiorstwa osób fizycznych .....	11	–	–	–	Entities of natural persons
Osoba fizyczna – pracodawca	38	45	19	28	Natural person - employer
<b>Punkty przedszkolne .....</b>	<b>1047</b>	<b>1017</b>	<b>941</b>	<b>1070</b>	<b>Pre-primary points</b>
Jednostki samorządu gminy ..	125	119	101	78	Entities of gmina self-government
Osoby prawne – przedsiębiorstwa państwowe	90	–	35	43	Legal persons – state entities
Stowarzyszenia i inne organizacje społeczne .....	80	71	66	87	Associations and other social organizations
Samorząd gospodarczy i zawodowy .....	–	6	–	–	Economic and professional self-government
Przedsiębiorstwa osób fizycznych .....	35	39	23	25	Entities of natural persons
Spółki prawa handlowego .....	–	12	65	87	Commercial companies
Fundacje .....	–	13	8	11	Foundations
Osoba fizyczna – pracodawca	717	757	643	739	Natural person – employer

Tabl. 7. **SZKOŁY WEDŁUG ORGANÓW PROWADZĄCYCH**  
*SCHOOLS BY GOVERNING AUTHORITIES*

WYSZCZEGÓLNIENIE	2013/14	2014/15	2015/16	2016/17	SPECIFICATION
<b>SZKOŁY</b> <i>SCHOOLS</i>					
<b>Szkoły podstawowe</b> .....	<b>1244</b>	<b>1255</b>	<b>1259</b>	<b>1260</b>	<b>Primary schools</b>
Jednostki administracji centralnej (rządowej) .....	7	5	4	4	Central (government) administration entities
Jednostki samorządu terytorialnego	1129	1126	1122	1113	Territorial self-government entities
Stowarzyszenia i inne organizacje społeczne .....	64	68	69	72	Associations and other social organizations
Organizacje wyznaniowe .....	7	7	7	7	Religious organizations
Pozostałe .....	37	49	57	64	Others
<b>Gimnazja</b> .....	<b>760</b>	<b>765</b>	<b>772</b>	<b>771</b>	<b>Lower secondary schools</b>
Jednostki administracji centralnej (rządowej) .....	3	3	3	3	Central (government) administration entities
Jednostki samorządu terytorialnego	670	672	672	666	Territorial self-government entities
Stowarzyszenia i inne organizacje społeczne .....	48	50	54	56	Associations and other social organizations
Organizacje wyznaniowe .....	11	11	12	12	Religious organizations
Pozostałe .....	28	29	31	34	Others
<b>UCZNIOWIE I STUDENCI</b> <i>PUPILS AND STUDENTS</i>					
<b>Szkoły podstawowe</b> .....	<b>236999</b>	<b>256242</b>	<b>279550</b>	<b>257412</b>	<b>Primary schools</b>
Jednostki administracji centralnej (rządowej) .....	800	766	770	757	Central (government) administration entities
Jednostki samorządu terytorialnego	228126	245609	266763	243210	Territorial self-government entities
Stowarzyszenia i inne organizacje społeczne .....	4428	5030	5777	5828	Associations and other social organizations
Organizacje wyznaniowe .....	745	884	972	947	Religious organizations
Pozostałe .....	2900	3953	5268	6670	Others
<b>Gimnazja</b> .....	<b>122530</b>	<b>119026</b>	<b>116527</b>	<b>114954</b>	<b>Lower secondary schools</b>
Jednostki administracji centralnej (rządowej) .....	98	80	67	56	Central (government) administration entities
Jednostki samorządu terytorialnego	116481	112706	110025	108077	Territorial self-government entities
Stowarzyszenia i inne organizacje społeczne .....	2956	3101	3205	3385	Associations and other social organizations
Organizacje wyznaniowe .....	1615	1687	1702	1780	Religious organizations
Pozostałe .....	1380	1452	1528	1656	Others
<b>ABSOLWENCI<sup>a</sup></b> <i>GRADUATES<sup>a</sup></i>					
<b>Szkoły podstawowe</b> .....	<b>39392</b>	<b>38051</b>	<b>37728</b>	<b>37847</b>	<b>Primary schools</b>
Jednostki administracji centralnej (rządowej) .....	129	118	130	112	Central (government) administration entities
Jednostki samorządu terytorialnego	38154	36764	36396	36411	Territorial self-government entities
Stowarzyszenia i inne organizacje społeczne .....	675	700	689	753	Associations and other social organizations
Organizacje wyznaniowe .....	114	94	104	124	Religious organizations
Pozostałe .....	320	375	409	447	Others
<b>Gimnazja</b> .....	<b>41043</b>	<b>38974</b>	<b>38048</b>	<b>37565</b>	<b>Lower secondary schools</b>
Jednostki administracji centralnej (rządowej) .....	42	41	38	31	Central (government) administration entities
Jednostki samorządu terytorialnego	39183	37078	35982	35465	Territorial self-government entities
Stowarzyszenia i inne organizacje społeczne .....	917	944	1034	1045	Associations and other social organizations
Organizacje wyznaniowe .....	507	504	516	551	Religious organizations
Pozostałe .....	394	407	478	473	Others
<b>SZKOŁY</b> <i>SCHOOLS</i>					
<b>Zasadnicze szkoły zawodowe<sup>b</sup></b> .....	<b>228</b>	<b>228</b>	<b>229</b>	<b>227</b>	<b>Basic vocational schools<sup>b</sup></b>
Jednostki administracji centralnej (rządowej) .....	4	4	4	4	Central (government) administration entities
Jednostki samorządu terytorialnego	207	207	208	202	Territorial self-government entities
Stowarzyszenia i inne organizacje społeczne .....	10	11	11	13	Associations and other social organizations
Organizacje wyznaniowe .....	2	2	2	2	Religious organizations
Pozostałe .....	5	4	4	6	Others

**a** Z poprzedniego roku szkolnego. **b** Łącznie ze szkołami specjalnymi przysposabiającymi do pracy.  
*a* From previous school year. *b* Including special job-training schools.

Tabl. 7. **SZKOŁY WEDŁUG ORGANÓW PROWADZĄCYCH (cd.)**  
**SCHOOLS BY GOVERNING AUTHORITIES (cont.)**

WYSZCZEGÓLNIENIE	2013/14	2014/15	2015/16	2016/17	SPECIFICATION
<b>SZKOŁY (dok.)</b> <b>SCHOOLS (cont.)</b>					
<b>Licea ogólnokształcące<sup>a</sup></b> .....	<b>256</b>	<b>252</b>	<b>253</b>	<b>247</b>	<b>General secondary schools<sup>a</sup></b>
Jednostki samorządu terytorialnego	193	192	192	187	Territorial self-government entities
Stowarzyszenia i inne organizacje społeczne .....	30	30	29	29	Associations and other social organizations
Organizacje wyznaniowe .....	7	7	7	6	Religious organizations
Pozostałe .....	26	23	25	25	Others
<b>Licea profilowane</b> .....	<b>20</b>	<b>-</b>	<b>-</b>	<b>-</b>	<b>Specialized secondary schools</b>
Jednostki samorządu terytorialnego	17	-	-	-	Territorial self-government entities
Stowarzyszenia i inne organizacje społeczne .....	1	-	-	-	Associations and other social organizations
Pozostałe .....	2	-	-	-	Others
<b>Technika<sup>b</sup></b> .....	<b>241</b>	<b>236</b>	<b>238</b>	<b>236</b>	<b>Technical secondary schools<sup>b</sup></b>
Jednostki administracji centralnej (rządowej) .....	12	13	13	13	Central (government) administration entities
Jednostki samorządu terytorialnego	204	196	196	197	Territorial self-government entities
Stowarzyszenia i inne organizacje społeczne .....	18	17	17	12	Associations and other social organizations
Organizacje wyznaniowe .....	1	1	1	1	Religious organizations
Pozostałe .....	6	9	11	13	Others
<b>UCZNIOWIE I STUDENCI</b> <b>PUPILS AND STUDENTS</b>					
<b>Zasadnicze szkoły zawodowe<sup>c</sup></b> .....	<b>21592</b>	<b>22001</b>	<b>20533</b>	<b>18709</b>	<b>Basic vocational schools<sup>c</sup></b>
Jednostki administracji centralnej (rządowej) .....	106	111	121	93	Central (government) administration entities
Jednostki samorządu terytorialnego	20206	20486	19050	17250	Territorial self-government entities
Stowarzyszenia i inne organizacje społeczne .....	482	680	639	653	Associations and other social organizations
Organizacje wyznaniowe .....	40	45	48	52	Religious organizations
Pozostałe .....	758	679	675	661	Others
<b>Licea ogólnokształcące<sup>a</sup></b> .....	<b>55773</b>	<b>53213</b>	<b>51282</b>	<b>49979</b>	<b>General secondary schools<sup>a</sup></b>
Jednostki samorządu terytorialnego	52288	49560	47592	46048	Territorial self-government entities
Stowarzyszenia i inne organizacje społeczne .....	1643	1703	1588	1561	Associations and other social organizations
Organizacje wyznaniowe .....	612	594	613	608	Religious organizations
Pozostałe .....	1230	1356	1489	1762	Others
<b>Licea profilowane</b> .....	<b>430</b>	<b>-</b>	<b>-</b>	<b>-</b>	<b>Specialized secondary schools</b>
Jednostki samorządu terytorialnego	370	-	-	-	Territorial self-government entities
Stowarzyszenia i inne organizacje społeczne .....	11	-	-	-	Associations and other social organizations
Pozostałe .....	49	-	-	-	Others
<b>Technika<sup>b</sup></b> .....	<b>63394</b>	<b>62349</b>	<b>61158</b>	<b>61041</b>	<b>Technical secondary schools<sup>b</sup></b>
Jednostki administracji centralnej (rządowej) .....	1914	2071	2091	2110	Central (government) administration entities
Jednostki samorządu terytorialnego	60422	58898	57274	56559	Territorial self-government entities
Stowarzyszenia i inne organizacje społeczne .....	665	745	823	955	Associations and other social organizations
Organizacje wyznaniowe .....	15	15	14	17	Religious organizations
Pozostałe .....	378	620	956	1400	Others

**a** Łącznie z uzupełniającymi liceami ogólnokształcącymi (w roku szkolnym 2013/14). **b** Łącznie z ogólnokształcącymi szkołami artystycznymi dającymi uprawnienia zawodowe oraz łącznie z technikami uzupełniającymi (w roku szkolnym 2013/14). **c** Łącznie ze szkołami specjalnymi przysposabiającymi do pracy.

**a** Including supplementary general secondary schools (in 2013/14 school year). **b** Including art general schools leading to professional certification as well as including supplementary technical secondary schools (in 2013/14 school year). **c** Including special job-training schools.



Tabl. 7. **SZKOŁY WEDŁUG ORGANÓW PROWADZĄCYCH (cd.)**  
**SCHOOLS BY GOVERNING AUTHORITIES (cont.)**

WYSZCZEGÓLNIENIE	2013/14	2014/15	2015/16	2016/17	SPECIFICATION
<b>ABSOLWENCI<sup>a</sup></b> <b>GRADUATES<sup>a</sup></b>					
<b>Zasadnicze szkoły zawodowe<sup>b</sup> .....</b>	<b>7383</b>	<b>4755</b>	<b>6206</b>	<b>6197</b>	<b>Basic vocational schools<sup>b</sup></b>
Jednostki administracji centralnej (rządowej) .....	45	29	42	41	Central (government) administration entities
Jednostki samorządu terytorialnego Stowarzyszenia i inne organizacje społeczne .....	7006	4506	5760	5775	Territorial self-government entities Associations and other social organizations
Organizacje wyznaniowe .....	184	107	188	176	Religious organizations
Pozostałe .....	7	10	8	12	Others
<b>Licea ogólnokształcące<sup>c</sup> .....</b>	<b>21352</b>	<b>18671</b>	<b>17779</b>	<b>16688</b>	<b>General secondary schools<sup>c</sup></b>
Jednostki samorządu terytorialnego Stowarzyszenia i inne organizacje społeczne .....	20218	17626	16579	15618	Territorial self-government entities Associations and other social organizations
Organizacje wyznaniowe .....	524	518	599	497	Religious organizations
Pozostałe .....	257	233	184	198	Others
<b>Licea profilowane .....</b>	<b>604</b>	<b>359</b>	<b>–</b>	<b>–</b>	<b>Specialized secondary schools</b>
Jednostki samorządu terytorialnego Stowarzyszenia i inne organizacje społeczne .....	530	327	–	–	Territorial self-government entities Associations and other social organizations
Pozostałe .....	3	12	–	–	Others
<b>Technika<sup>d</sup> .....</b>	<b>14959</b>	<b>13828</b>	<b>13677</b>	<b>13758</b>	<b>Technical secondary schools<sup>d</sup></b>
Jednostki administracji centralnej (rządowej) .....	393	374	320	343	Central (government) administration entities
Jednostki samorządu terytorialnego Stowarzyszenia i inne organizacje społeczne .....	14375	13289	13184	13135	Territorial self-government entities Associations and other social organizations
Organizacje wyznaniowe .....	142	128	113	197	Religious organizations
Pozostałe .....	11	–	–	14	Others
	38	37	60	69	
<b>SZKOŁY</b> <b>SCHOOLS</b>					
<b>Policealne .....</b>	<b>335</b>	<b>324</b>	<b>313</b>	<b>306</b>	<b>Post-secondary schools</b>
Jednostki administracji centralnej (rządowej) .....	3	2	2	2	Central (government) administration entities
Jednostki samorządu terytorialnego Stowarzyszenia i inne organizacje społeczne .....	60	57	43	40	Territorial self-government entities Associations and other social organizations
Organizacje wyznaniowe .....	23	20	14	14	Religious organizations
Pozostałe .....	–	–	–	2	Others
<b>Wyższe .....</b>	<b>41</b>	<b>41</b>	<b>38</b>	<b>34</b>	<b>Tertiary education institutions</b>
Jednostki administracji centralnej (rządowej) .....	11	11	11	11	Central (government) administration entities
Pozostałe .....	30	30	27	23	Others
<b>Szkoły dla dorosłych .....</b>	<b>355</b>	<b>287</b>	<b>226</b>	<b>211</b>	<b>Schools for adults</b>
Jednostki administracji centralnej (rządowej) .....	3	1	1	1	Central (government) administration entities
Jednostki samorządu terytorialnego Stowarzyszenia i inne organizacje społeczne .....	92	80	44	44	Territorial self-government entities Associations and other social organizations
Pozostałe .....	31	26	20	18	Others
	229	180	161	148	

**a** Z poprzedniego roku szkolnego. **b** Łącznie ze szkołami specjalnymi przysposabiającymi do pracy. **c** Łącznie z uzupełniającymi liceami ogólnokształcącymi (w roku szkolnym 2013/14). **d** Łącznie z ogólnokształcącymi szkołami artystycznymi oraz łącznie z technikami uzupełniającymi (w roku szkolnym 2013/14).

**a** From previous school year. **b** Including special job-training schools. **c** Including supplementary general secondary schools (in 2013/14 school year). **d** Including art general schools leading to professional certification as well as including supplementary technical secondary schools (in 2013/14 school year).

Tabl. 7. **SZKOŁY WEDŁUG ORGANÓW PROWADZĄCYCH (dok.)**  
**SCHOOLS BY GOVERNING AUTHORITIES (cont.)**

WYSZCZEGÓLNIENIE	2013/14	2014/15	2015/16	2016/17	SPECIFICATION
<b>UCZNIOWIE I STUDENCI</b> <b>PUPILS AND STUDENTS</b>					
<b>Szkoły policealne .....</b>	<b>40434</b>	<b>36477</b>	<b>35207</b>	<b>34145</b>	<b>Post-secondary schools</b>
Jednostki administracji centralnej (rządowej) .....	270	260	228	216	Central (government) administration entities
Jednostki samorządu terytorialnego	6153	4921	3770	3377	Territorial self-government entities
Stowarzyszenia i inne organizacje społeczne .....	1185	946	877	665	Associations and other social organizations
Organizacje wyznaniowe .....	–	–	–	81	Religious organizations
Pozostałe .....	32826	30350	30332	29806	Others
<b>Szkoły wyższe .....</b>	<b>136010</b>	<b>126814</b>	<b>118936</b>	<b>113273</b>	<b>Tertiary education institutions</b>
Jednostki administracji centralnej (rządowej) .....	105956	99697	94996	90376	Central (government) administration entities
Pozostałe .....	30054	27117	23940	22897	Others
<b>Szkoły dla dorosłych .....</b>	<b>32092</b>	<b>27476</b>	<b>23935</b>	<b>21070</b>	<b>Schools for adults</b>
Jednostki administracji centralnej (rządowej) .....	66	47	49	62	Central (government) administration entities
Jednostki samorządu terytorialnego	6325	5192	4130	3651	Territorial self-government entities
Stowarzyszenia i inne organizacje społeczne .....	1593	1272	948	730	Associations and other social organizations
Pozostałe .....	24108	20965	18808	16627	Others
<b>ABSOLWENCI<sup>a</sup></b> <b>GRADUATES<sup>a</sup></b>					
<b>Szkoły policealne .....</b>	<b>13512</b>	<b>11543</b>	<b>9860</b>	<b>9699</b>	<b>Post-secondary schools</b>
Jednostki administracji centralnej (rządowej) .....	261	120	128	107	Central (government) administration entities
Jednostki samorządu terytorialnego	2788	2459	1626	1507	Territorial self-government entities
Stowarzyszenia i inne organizacje społeczne .....	552	376	239	357	Associations and other social organizations
Organizacje wyznaniowe .....	–	–	–	57	Religious organizations
Pozostałe .....	9911	8588	7867	7671	Others
<b>Szkoły wyższe .....</b>	<b>42593</b>	<b>39417</b>	<b>36692</b>	<b>31990</b>	<b>Tertiary education institutions</b>
Jednostki administracji centralnej (rządowej) .....	30058	29351	27621	25587	Central (government) administration entities
Pozostałe .....	12535	10066	9071	6403	Others
<b>Szkoły dla dorosłych .....</b>	<b>8630</b>	<b>6809</b>	<b>7463</b>	<b>5799</b>	<b>Schools for adults</b>
Jednostki administracji centralnej (rządowej) .....	29	12	22	9	Central (government) administration entities
Jednostki samorządu terytorialnego	2158	1563	1714	1049	Territorial self-government entities
Stowarzyszenia i inne organizacje społeczne .....	520	391	411	293	Associations and other social organizations
Pozostałe .....	5923	4843	5316	4448	Others

<sup>a</sup> Z poprzedniego roku szkolnego.  
<sup>a</sup> From previous school year.

Tabl. 8. UCZNIOWIE WEDŁUG GRUP WIEKU  
PUPILS AND STUDENTS BY AGE GROUPS

WYSZCZEGÓLNIENIE		Ogółem Total	Grupy wieku Age groups					SPECIFICATION
			6 – 12 <sup>a</sup>	13 – 15	16 – 18	19 – 24	25 lat i więcej 25 and more	
Szkoły:								Schools:
podstawowe .....	2013/14	237020	227381	3107	275	6	13	primary
	2014/15	256253	253027	2961	256	3	6	
	2015/16	279560	276695	2616	241	5	3	
	2016/17	257420	254714	2493	207	3	3	
gimnazja .....	2013/14	125361	223	115184	8713	1170	71	lower secondary
	2014/15	121445	354	112049	7945	1024	73	
	2015/16	118645	1327	109044	7267	935	72	
	2016/17	116630	3004	106214	6504	826	82	
zasadnicze zawodowe .....	2013/14	20638	–	9	17673	2869	87	basic vocational
	2014/15	20903	–	4	17539	3343	17	
	2015/16	19379	–	51	15967	3361	–	
	2016/17	17580	–	8	14624	2948	–	
licea ogólnokształcące ...	2013/14	80842	–	190	57244	15726	7682	general secondary
	2014/15	76416	–	172	54060	14937	7247	
	2015/16	72878	–	281	51796	14424	6377	
	2016/17	69365	–	181	50494	12995	5695	
uzupełniające licea ogólnokształcące ...	2013/14	767	–	–	–	170	597	supplementary general secondary
	2014/15	–	–	–	–	–	–	
	2015/16	–	–	–	–	–	–	
	2016/17	–	–	–	–	–	–	
licea profilowane .....	2013/14	508	–	–	325	156	27	specialized secondary
	2014/15	13	–	–	–	9	4	
	2015/16	–	–	–	–	–	–	
	2016/17	–	–	–	–	–	–	
technika .....	2013/14	61889	–	52	45853	15466	518	technical secondary
	2014/15	60626	–	39	45290	14898	399	
	2015/16	59007	–	206	43803	14851	147	
	2016/17	58555	–	70	43606	14879	–	
technika uzupełniająca .....	2013/14	2303	–	–	2	1665	636	supplementary technical secondary
	2014/15	1212	–	–	–	842	370	
	2015/16	24	–	–	–	8	16	
	2016/17	–	–	–	–	–	–	
specjalne przysposabiające do pracy .....	2013/14	1162	–	–	159	1003	–	special job-training
	2014/15	1140	–	1	144	995	–	
	2015/16	1154	–	–	126	1028	–	
	2016/17	1129	–	–	129	1000	–	
artystyczne <sup>b</sup> .....	2013/14	2320	377	813	1205	197	–	art <sup>b</sup>
	2014/15	2299	406	829	1151	208	–	
	2015/16	2338	407	857	1168	197	–	
	2016/17	2486	431	861	1270	205	–	
policealne .....	2013/14	40434	–	–	44	24264	16126	post-secondary
	2014/15	36477	–	–	62	21691	14724	
	2015/16	35207	–	–	72	20240	14895	
	2016/17	34145	–	–	62	18581	15502	

<sup>a</sup> W roku szkolnym 2013/14 w grupie wieku 7-12 lat. <sup>b</sup> Szkoły artystyczne ogólnokształcące dające uprawnienia zawodowe.  
<sup>a</sup> In 2013/14 school year in the 7-12 age group. <sup>b</sup> Art general schools leading to professional certification.

Tabl. 9. **WSPÓŁCZYNNIK SKOLARYZACJI**  
**ENROLMENT RATE**

WYSZCZEGÓLNIENIE		Ogółem <i>Total</i>	Mężczyźni <i>Males</i>	Kobiety <i>Females</i>	SPECIFICATION
<b>BRUTTO</b> <b>GROSS</b>					
Szkoły:					<i>Schools:</i>
podstawowe .....	2013/14	98,9	99,0	98,9	<i>primary</i>
	2014/15	95,7	95,5	95,8	
	2015/16	92,7	92,5	92,9	
	2016/17	97,9	98,0	97,8	
gimnazja .....	2013/14	100,2	101,9	98,5	<i>lower secondary</i>
	2014/15	99,3	100,9	97,6	
	2015/16	99,4	100,8	98,0	
	2016/17	100,2	101,3	99,1	
zasadnicze zawodowe <sup>a</sup> .....	2013/14	15,7	20,7	10,5	<i>basic vocational<sup>a</sup></i>
	2014/15	16,6	21,0	11,9	
	2015/16	16,1	20,2	11,7	
	2016/17	15,0	19,0	10,8	
licea ogólnokształcące <sup>b</sup> .....	2013/14	58,9	48,9	69,4	<i>general secondary<sup>b</sup></i>
	2014/15	57,4	48,1	67,2	
	2015/16	57,0	47,8	66,8	
	2016/17	55,7	46,4	65,6	
technika <sup>c</sup> .....	2013/14	48,0	55,9	39,7	<i>technical secondary<sup>c</sup></i>
	2014/15	48,2	55,5	40,4	
	2015/16	48,0	54,9	40,7	
	2016/17	49,0	56,0	41,6	
policealne .....	2013/14	25,2	13,7	37,2	<i>post-secondary</i>
	2014/15	24,0	12,1	36,4	
	2015/16	24,3	12,7	36,4	
	2016/17	24,8	13,6	36,5	
<b>NETTO</b> <b>NET</b>					
Szkoły:					<i>Schools:</i>
podstawowe .....	2013/14	94,9	94,9	94,9	<i>primary</i>
	2014/15	94,5	94,0	95,0	
	2015/16	91,8	91,3	92,3	
	2016/17	93,6	93,8	93,4	
gimnazja .....	2013/14	92,1	91,6	92,5	<i>lower secondary</i>
	2014/15	91,6	91,3	92,0	
	2015/16	91,4	91,1	91,7	
	2016/17	91,3	91,1	91,4	
zasadnicze zawodowe <sup>a</sup> .....	2013/14	12,9	16,8	8,8	<i>basic vocational<sup>a</sup></i>
	2014/15	13,3	16,8	9,6	
	2015/16	12,6	15,8	9,2	
	2016/17	11,8	15,0	8,5	
licea ogólnokształcące <sup>b</sup>	2013/14	41,3	30,8	52,4	<i>general secondary<sup>b</sup></i>
	2014/15	40,6	30,4	51,4	
	2015/16	40,5	30,3	51,3	
	2016/17	40,6	30,3	51,4	
technika <sup>c</sup> .....	2013/14	34,0	38,9	28,8	<i>technical secondary<sup>c</sup></i>
	2014/15	34,9	40,0	29,5	
	2015/16	35,2	40,4	29,7	
	2016/17	36,0	41,5	30,3	
policealne .....	2013/14	7,7	3,7	11,8	<i>post-secondary</i>
	2014/15	7,3	3,6	11,2	
	2015/16	7,1	3,7	10,7	
	2016/17	6,6	3,5	9,8	

**a** Łącznie ze szkołami specjalnymi przysposabiającymi do pracy. **b** Łącznie z uzupełniającymi liceami ogólnokształcącymi (w roku szkolnym 2013/14) profilowanymi. **c** Łącznie z technikami uzupełniającymi (w roku szkolnym 2013/14) i artystycznymi ogólnokształcącymi dającymi uprawnienia zawodowe.

**a** Including special job-training schools. **b** Including supplementary general secondary schools (in 2013/14 school year) and specialized secondary schools. **c** Including supplementary technical secondary schools (in 2013/14 school year) and general art schools leading to professional certification.

Tabl. 10. **SZKOŁY ARTYSTYCZNE DLA DZIECI I MŁODZIEŻY**  
*ART SCHOOLS FOR CHILDREN AND YOUTH*

WYSZCZEGÓLNIENIE	2013/14	2014/15	2015/16	2016/17	SPECIFICATION
<b>SZKOŁY ARTYSTYCZNE NIEDAJĄCE UPRAWNIENIŃ ZAWODOWYCH</b> <i>ART SCHOOLS NOT LEADING TO PROFESSIONAL CERTIFICATION</i>					
Szkoły .....	38	39	37	38	Schools
w tym kształcące wyłącznie w zakresie przedmiotów artystycznych .....	32	33	31	31	of which schooling only in the art subjects
Uczniowie .....	4629	4851	4940	4940	Pupils
w tym kobiety .....	2999	3171	3264	3255	of which females
Absolwenci <sup>a</sup> .....	560	549	599	581	Graduates <sup>a</sup>
w tym kobiety .....	360	343	370	386	of which females
<b>SZKOŁY ARTYSTYCZNE DAJĄCE UPRAWNIENIA ZAWODOWE</b> <i>ART SCHOOLS LEADING TO PROFESSIONAL CERTIFICATION</i>					
Szkoły .....	45	43	44	43	Schools
w tym kształcące wyłącznie w zakresie przedmiotów artystycznych .....	23	22	21	19	of which schooling only in the art subjects
Uczniowie .....	3614	3569	3600	3710	Pupils
w tym kobiety .....	2547	2525	2562	2693	of which females
Absolwenci <sup>a</sup> .....	572	514	516	484	Graduates <sup>a</sup>
w tym kobiety .....	430	374	371	352	of which females

<sup>a</sup> Z poprzedniego roku szkolnego.

<sup>a</sup> From previous school year.

Tabl. 11. **UCZĄCY SIĘ JĘZYKÓW OBCYCH OBOWIĄZKOWO W SZKOŁACH DLA DZIECI I MŁODZIEŻY ORAZ POLICEALNYCH**  
*PUPILS AND STUDENTS STUDYING FOREIGN LANGUAGES AS COMPULSORY IN SCHOOLS FOR CHILDREN AND YOUTH AS WELL AS IN POST-SECONDARY SCHOOLS*

LATA YEARS JĘZYKI OBCIE FOREIGN LANGUAGES	Ogółem Grand total	W % ogółu uczniów w szkołach In % of all students in schools									
		podstawowych primary			gimnazjów lower secondary	zasadniczych zawodowych <sup>a</sup> basic vocational <sup>a</sup>	liceach ogólnokształcących <sup>b</sup> general secondary <sup>b</sup>	liceach profilowanych specjalizowanych <sup>c</sup> specialized secondary <sup>c</sup>	technikach <sup>d</sup> technical secondary <sup>d</sup>	policealnych <sup>d</sup> post-secondary <sup>d</sup>	
		razem total	miasta urban areas	wieś rural areas							
Angielski .....	2013/14	488778	98,6	98,6	98,6	97,9	72,2	99,1	95,6	98,8	49,3
<i>English</i>	2014/15	502527	98,7	98,5	99,4	98,5	78,3	99,4	–	98,0	51,4
	2015/16	520165	98,9	98,8	99,0	98,0	79,0	99,7	–	99,6	54,5
	2016/17	493826	98,9	98,8	99,2	98,5	79,4	98,4	–	99,1	60,8
Francuski .....	2013/14	22154	0,3	0,3	0,2	6,5	0,6	14,5	5,1	8,3	0,4
<i>French</i>	2014/15	20100	0,1	0,1	–	5,9	0,5	13,8	–	8,7	0,5
	2015/16	19094	0,1	0,1	–	5,7	0,4	13,4	–	8,4	0,5
	2016/17	18462	0,2	0,3	–	5,4	0,4	13,1	–	7,3	0,3
Niemiecki .....	2013/14	178178	1,9	1,9	2,1	71,7	17,9	61,7	57,0	74,8	2,1
<i>German</i>	2014/15	174599	1,6	1,6	1,7	72,2	18,7	62,0	–	76,2	2,4
	2015/16	170776	1,4	1,5	1,1	72,3	18,7	60,5	–	78,4	1,6
	2016/17	168940	1,6	1,6	1,4	72,5	17,7	61,0	–	80,0	1,7
Rosyjski .....	2013/14	9522	0,0	0,0	0,0	2,5	2,1	5,1	3,3	4,9	–
<i>Russian</i>	2014/15	9259	0,0	0,0	–	2,6	1,8	5,5	–	4,5	1,6
	2015/16	8399	0,0	0,0	–	2,1	1,7	6,1	–	3,9	0,7
	2016/17	7717	0,0	0,0	–	1,9	1,6	5,8	–	3,7	0,4
Włoski .....	2013/14	4720	0,1	0,2	–	1,3	–	4,8	0,7	0,2	0,8
<i>Italian</i>	2014/15	5060	–	–	–	1,5	0,1	5,7	–	0,2	0,9
	2015/16	5988	0,2	0,3	–	1,7	–	6,1	–	0,3	0,9
	2016/17	6413	0,2	0,3	–	1,8	–	6,9	–	0,5	0,8

Tabl. 11. **UCZĄCY SIĘ JĘZYKÓW OBCYCH OBOWIĄZKOWO W SZKOŁACH DLA DZIECI I MŁODZIEŻY ORAZ POLICEALNYCH (dok.)**  
**PUPILS AND STUDENTS STUDYING FOREIGN LANGUAGES AS COMPULSORY IN SCHOOLS FOR CHILDREN AND YOUTH AS WELL AS IN POST-SECONDARY SCHOOLS (cont.)**

LATA YEARS JĘZYKI OBCIE FOREIGN LANGUAGES	Ogółem Grand total	W % ogółu uczniów w szkołach In % of all students in schools									
		podstawowych primary			gimnazjach lower secondary	zasadniczych zawodowych <sup>b</sup> basic vocational <sup>b</sup>	liceach ogólnokształcących <sup>b</sup> general secondary <sup>b</sup>	liceach profilowanych specialized secondary	technikach technical secondary <sup>c</sup>	policealnych <sup>d</sup> post-secondary <sup>d</sup>	
		razem total	miasta urban areas	wieś rural areas							
Hiszpański ..... <i>Spanish</i>	2013/14	5971	0,1	0,1	–	1,2	–	6,4	–	1,0	–
	2014/15	6794	0,1	0,1	–	1,6	–	7,6	–	1,1	–
	2015/16	8073	0,1	0,1	–	2,2	–	8,3	–	1,6	–
	2016/17	8966	0,1	0,1	–	2,5	–	9,6	–	1,7	–
Inne ..... <i>Others</i>	2013/14	1059	–	–	–	–	–	1,7	–	–	2,5
	2014/15	924	–	–	–	–	–	1,6	–	–	1,1
	2015/16	1347	0,1	–	0,5	0,3	–	1,0	–	–	3,3
	2016/17	1154	–	–	–	0,2	–	1,8	–	–	0,3

**a–d** łącznie ze szkołami: **a** – specjalnymi przysposabiającymi do pracy, **b** – uzupełniającymi liceami ogólnokształcącymi (w roku szkolnym 2013/14), **c** – ogólnokształcącymi szkołami artystycznymi dającymi uprawnienia zawodowe; technikami uzupełniającymi (w roku szkolnym 2013/14), **d** – bez kolegiów nauczycielskich, nauczycielskich kolegiów języków obcych i kolegiów pracowników służb społecznych.

**a–d** Including schools: **a** – special job-training, **b** – supplementary general secondary (in 2013/14 school year), **c** – general art schools leading to professional certification; supplementary technical secondary (in 2013/2014 school year), **d** – excluding teacher training colleges, foreign language teacher training colleges and colleges of social work.

Tabl. 12. **UCZĄCY SIĘ JĘZYKÓW OBCYCH OBOWIĄZKOWO W SZKOŁACH DLA DOROSŁYCH ORAZ POLICEALNYCH**  
**PUPILS AND STUDENTS STUDYING FOREIGN LANGUAGES AS COMPULSORY IN SCHOOLS FOR ADULTS AS WELL AS IN POST-SECONDARY SCHOOLS**

LATA YEARS JĘZYKI OBCIE FOREIGN LANGUAGES	Ogółem Grand total	W % ogółu uczniów w szkołach In % of all students in schools							
		podstawowych primary	gimnazjach lower secondary	zasadniczych zawodowych basic vocational	liceach ogólnokształcących general secondary	liceach profilowanych specialized secondary	technikach technical secondary	policealnych post-secondary	
Angielski ..... <i>English</i>	2013/14	47584	100,0	91,0	70,2	95,1	100,0	79,3	51,4
	2014/15	41935	100,0	99,5	47,6	94,6	100,0	82,8	50,6
	2015/16	39688	90,0	97,1	–	96,6	–	91,0	53,6
	2016/17	34931	87,5	98,6	–	93,4	–	–	50,5
Francuski ..... <i>French</i>	2013/14	90	–	–	–	0,1	–	0,7	0,2
	2014/15	108	–	–	–	–	–	1,1	0,3
	2015/16	113	–	–	–	–	–	–	0,4
	2016/17	130	–	–	–	–	–	–	0,4
Niemiecki ..... <i>German</i>	2013/14	2437	–	0,9	5,8	2,0	–	17,9	3,9
	2014/15	2033	–	–	–	1,5	–	15,5	4,5
	2015/16	1807	–	–	–	1,7	–	–	4,6
	2016/17	1973	–	–	–	2,1	–	–	5,2
Rosyjski ..... <i>Russian</i>	2013/14	635	–	7,8	–	0,8	–	0,2	0,6
	2014/15	330	–	0,2	–	1,0	–	–	0,3
	2015/16	216	–	–	–	0,5	–	–	0,3
	2016/17	139	–	–	–	0,2	–	–	0,3
Inne ..... <i>Others</i>	2013/14	147	–	–	–	–	–	0,1	0,4
	2014/15	310	–	–	–	–	–	–	1,0
	2015/16	453	–	–	–	–	–	–	1,5
	2016/17	640	–	–	–	–	–	–	2,1

Tabl. 13. **KSZTAŁCENIE OSÓB ZE SPECJALNYMI POTRZEBAMI EDUKACYJNYMI**  
**EDUCATION FOR PEOPLE WITH SPECIAL EDUCATIONAL NEEDS**

WYSZCZEGÓLNIENIE SPECIFICATION	2013/14	2014/15	2015/16	2016/17	2013/14	2014/15	2015/16	2016/17
	uczniowie pupils and students				absolwenci <sup>a</sup> graduates <sup>a</sup>			
Szkoły podstawowe .....	7633	8438	9385	10214	1442	1442	1535	1674
<i>Primary schools</i>								
w tym specjalne .....	3107	3152	3283	3297	596	620	555	584
<i>of which special</i>								
Szkoły specjalne przysposabiające do pracy	1162	1140	1154	1129	236	259	233	274
<i>Special job-training schools</i>								
Gimnazja .....	5198	5167	5356	5440	1561	1666	1562	1617
<i>Lower secondary schools</i>								
w tym specjalne .....	2983	2787	2635	2501	904	914	836	792
<i>of which special</i>								
Zasadnicze szkoły zawodowe .....	1829	1919	1828	1712	592	327	419	461
<i>Basic vocational schools</i>								
w tym specjalne .....	1568	1572	1450	1316	519	272	388	390
<i>of which special</i>								
Licea ogólnokształcące <sup>b</sup> .....	472	566	581	641	196	131	181	170
<i>General secondary schools<sup>b</sup></i>								
w tym specjalne .....	90	122	109	116	67	8	33	23
<i>of which special</i>								
Licea profilowane .....	30	–	–	–	36	27	–	–
<i>Specialized secondary schools</i>								
w tym specjalne .....	22	–	–	–	28	21	–	–
<i>of which special</i>								
Technika <sup>c</sup> .....	393	442	510	615	56	84	58	81
<i>Technical secondary schools<sup>c</sup></i>								
w tym specjalne .....	157	142	139	141	29	46	18	32
<i>of which special</i>								
Szkoły policealne .....	47	57	54	45	22	16	19	29
<i>Post-secondary schools</i>								
w tym specjalne .....	29	47	35	24	20	12	18	27
<i>of which special</i>								

**a** Z poprzedniego roku szkolnego. **b** Łącznie z uzupełniającymi liceami ogólnokształcącymi (w roku szkolnym 2013/2014). **c** Łącznie z technikami uzupełniającymi (w roku szkolnym 2013/14) i szkołami artystycznymi ogólnokształcącymi dającymi uprawnienia zawodowe.

U w a g a. Kształcenie odbywa się w szkołach (ogólnodostępnych, w których tworzone są oddziały specjalne lub klasy m.in. integracyjne lub ogólnodostępne) oraz w funkcjonujących samodzielnie szkołach specjalnych.

**a** From previous school year. **b** Including supplementary general secondary schools (in 2013/14 school year). **c** Including supplementary technical secondary schools (in 2013/14 school year) and general art schools leading to professional certification.

*N o t e.* Education occurs (in mainstream schools in which special sections or classes, among others integration or mainstream classes, are established) as well as in special schools operating independently.

Tabl. 14. **ABSOLWENCI<sup>a</sup> WEDŁUG GRUP WIEKU**  
**GRADUATES<sup>a</sup> BY AGE GROUPS**

SZKOŁY	Ogółem <i>Total</i>	Grupy wieku <i>Age groups</i>				SCHOOLS
		13 lat i mniej <i>and less</i>	14 – 16	17 – 20	21 lat i więcej <i>and more</i>	
Szkoły:						Schools:
podstawowe .....	2013/14 39400	36494	2754	149	3	<i>primary</i>
	2014/15 38055	35053	2850	151	1	
	2015/16 37735	35230	2370	131	4	
	2016/17 37850	35733	1975	141	1	
gimnazja .....	2013/14 41807	–	37335	4240	232	<i>lower secondary</i>
	2014/15 39698	–	35145	4325	228	
	2015/16 38703	–	34504	3956	243	
	2016/17 38124	–	34417	3516	191	
zasadnicze zawodowe	2013/14 7391	–	–	6754	637	<i>basic vocational</i>
	2014/15 4570	–	–	4193	377	
	2015/16 5997	–	–	5471	526	
	2016/17 5923	–	–	5400	523	
licea ogólnokształcące	2013/14 24473	–	–	21627	2846	<i>general secondary</i>
	2014/15 23378	–	–	19260	4118	
	2015/16 23571	–	–	18468	5103	
	2016/17 21861	–	–	17063	4798	
uzupełniające licea ogólnokształcące .....	2013/14 3269	–	–	216	3053	<i>supplementary general secondary</i>
	2014/15 313	–	–	–	313	
	2015/16 –	–	–	–	–	
	2016/17 –	–	–	–	–	
licea profilowane .....	2013/14 689	–	–	586	103	<i>specialized secondary</i>
	2014/15 404	–	–	342	62	
	2015/16 –	–	–	–	–	
	2016/17 –	–	–	–	–	
technika .....	2013/14 14642	–	–	13462	1180	<i>technical secondary</i>
	2014/15 13561	–	–	12212	1349	
	2015/16 13515	–	–	12400	1115	
	2016/17 13445	–	–	12698	747	
technika uzupełniająca	2013/14 1022	–	–	28	994	<i>supplementary technical secondary</i>
	2014/15 818	–	–	7	811	
	2015/16 754	–	–	9	745	
	2016/17 10	–	–	–	10	
specjalne przysposabiające do pracy .....	2013/14 236	–	–	15	221	<i>special job-training</i>
	2014/15 259	–	–	16	243	
	2015/16 233	–	–	13	220	
	2016/17 274	–	–	16	258	
artystyczne <sup>b</sup> .....	2013/14 434	–	–	424	10	<i>art<sup>b</sup></i>
	2014/15 391	–	–	387	4	
	2015/16 393	–	–	385	8	
	2016/17 367	–	–	360	7	
policealne .....	2013/14 13512	–	–	314	13198	<i>post-secondary</i>
	2014/15 11543	–	–	363	11180	
	2015/16 9860	–	–	303	9557	
	2016/17 9699	–	–	321	9378	

**a** Z poprzedniego roku szkolnego. **b** Szkoły artystyczne ogólnokształcące dające uprawnienia zawodowe.

**a** From previous school year. **b** General art schools leading to professional certification.



Tabl. 15. **ABSOLWENCI<sup>a</sup> SZKÓŁ PONADGIMNAZJALNYCH, KTÓRZY PRZYSTĄPILI DO EGZAMINU DOJRZAŁOŚCI ORAZ ABSOLWENCI, KTÓRZY OTRZYMALI ŚWIADECTWO DOJRZAŁOŚCI**  
**GRADUATES<sup>a</sup> OF UPPER-SECONDARY SCHOOLS, WHO TOOK THE SECONDARY SCHOOL MATRICULATION EXAM AND GRADUATES, WHO RECEIVED MATRICULATION CERTIFICATION**

SZKOŁY		Absolwenci Graduates						SCHOOLS
		ogółem grand total	w tym kobiety of which females	którzy przystąpili do egzaminu maturalnego who took the secondary school matriculation exam		którzy otrzymali świadectwo dojrzałości who received matriculation certification		
				razem total	w tym kobiety of which females	razem total	w tym kobiety of which females	
Licea ogólnokształcące	2013/14 2014/15 2015/16 2016/17	24473 23378 23571 21861	15078 14157 14267 13006	21136 19622 18602 17424	13145 12085 11621 10667	19635 17037 16148 15191	12039 10119 9688 8924	General secondary
Uzupełniające licea ogólnokształcące .....	2013/14 2014/15 2015/16 2016/17	3269 313 - -	1924 155 - -	777 81 - -	464 45 - -	237 25 - -	125 11 - -	Supplementary general secondary
Licea profilowane .....	2013/14 2014/15 2015/16 2016/17	689 404 - -	495 302 - -	466 265 - -	353 209 - -	312 137 - -	227 105 - -	Specialized secondary
Technika .....	2013/14 2014/15 2015/16 2016/17	14642 13561 13515 13445	5809 5356 5357 5404	12269 11143 10995 11137	4969 4493 4473 4572	9930 8125 7968 8267	3892 3004 3079 3133	Technical secondary
Technika uzupełniająca	2013/14 2014/15 2015/16 2016/17	1022 818 754 10	331 223 168 1	343 254 212 1	116 66 49 -	92 43 39 -	24 12 10 -	Supplementary technical secondary
Artystyczne <sup>b</sup> .....	2013/14 2014/15 2015/16 2016/17	434 391 393 367	351 294 294 282	429 389 380 352	348 286 284 271	406 345 337 309	302 255 249 241	Art <sup>b</sup>

a Z poprzedniego roku szkolnego. b Szkoły artystyczne ogólnokształcące dające uprawnienia zawodowe.  
a From previous school year. b General art schools leading to professional certification.

Tabl. 16. **ABSOLWENCI<sup>a</sup> SZKÓŁ PONADGIMNAZJALNYCH I POLICEALNYCH, KTÓRZY PRZYSTĄPILI DO EGZAMINU POTWIERDZAJĄCEGO KWALIFIKACJE ZAWODOWE**  
**GRADUATES<sup>a</sup> OF UPPER-SECONDARY AND POST-SECONDARY SCHOOLS WHO TOOK EXAM LEADING TO PROFESSIONAL CERTIFICATION**

SZKOŁY		Absolwenci Graduates						SCHOOLS
		ogółem grand total	w tym kobiety of which females	którzy przystąpili do egzaminu potwierdającego klasyfikacje zawodowe who took the exam leading to professional certification		którzy zdali egzamin potwierdzający kwalifikacje zawodowe who passed the exam leading to professional certification		
				razem total	w tym kobiety of which females	razem total	w tym kobiety of which females	
Zasadnicze zawodowe	2013/14 2014/15 2015/16 2016/17	7391 4570 5997 5923	2746 1158 2072 1981	3951 1932 1529 1559	1471 284 543 401	2988 1365 1017 978	1074 174 406 305	Basic vocational
Technika .....	2013/14 2014/15 2015/16 2016/17	14642 13561 13515 13445	5809 5356 5337 5404	11849 11053 12195 2524	4665 4363 4893 887	7486 7404 8588 1734	3267 3176 3789 621	Technical secondary

Tabl. 16. **ABSOLWENCI<sup>a</sup> SZKÓŁ PONADGIMNAZJALNYCH I POLICEALNYCH, KTÓRZY PRZYSTĄPILI DO EGZAMINU POTWIERDZAJĄCEGO KWALIFIKACJE ZAWODOWE (dok.)**  
**GRADUATES<sup>a</sup> OF UPPER-SECONDARY AND POST-SECONDARY SCHOOLS WHO TOOK EXAM LEADING TO PROFESSIONAL CERTIFICATION (cont.)**

SZKOŁY	Absolwenci Graduates							SCHOOLS
	ogółem grand total	w tym kobiety of which females	którzy przystąpili do egzaminu potwierdzającego klasyfikację zawodową who took the exam leading to professional certification		którzy zdali egzamin potwierdzający kwalifikację zawodową who passed the exam leading to professional certification			
			razem total	w tym kobiety of which females	razem total	w tym kobiety of which females		
Technika uzupełniająca								Supplementary technical secondary
2013/14	1022	331	782	253	332	127		
2014/15	818	223	583	134	311	86		
2015/16	754	168	602	109	445	83		
2016/17	10	1	10	1	8	1		
Policealne .....								Post-secondary
2013/14	13512	9570	8373	5536	5863	3955		
2014/15	11543	8884	3304	2440	2274	1678		
2015/16	9860	7880	3780	3173	3314	2814		
2016/17	9699	7691	3747	3033	2984	2476		

<sup>a</sup> Z poprzedniego roku szkolnego.

<sup>a</sup> From previous school year.

Tabl. 17. **INTERNATY I BURSY SZKÓŁ DLA DZIECI I MŁODZIEŻY ORAZ POLICEALNYCH**  
**BOARDING-SCHOOLS AND DORMITORIES OF SCHOOLS FOR CHILDREN AND YOUTH AND POST-SECONDARY SCHOOLS**

WYSZCZEGÓLNIENIE SPECIFICATION		Placówki Establishments	Miejsca Beds	Korzystający Boarders	
				ogółem total	na 100 miejsc per 100 beds
<b>OGÓŁEM.....</b>	<b>2013/14</b>	<b>28</b>	<b>2852</b>	<b>2134</b>	<b>75</b>
<b>TOTAL</b>	<b>2014/15</b>	<b>33</b>	<b>2774</b>	<b>1990</b>	<b>72</b>
	<b>2015/16</b>	<b>34</b>	<b>2889</b>	<b>2026</b>	<b>70</b>
	<b>2016/17</b>	<b>36</b>	<b>3084</b>	<b>2304</b>	<b>75</b>
Internaty .....	2013/14	22	1712	1247	73
Boarding-schools	2014/15	25	1811	1126	62
	2015/16	24	1797	1062	59
	2016/17	24	1893	1251	66
gimnazja .....	2013/14	–	–	–	–
lower secondary schools	2014/15	–	–	–	–
	2015/16	1	1	1	100
	2016/17	1	41	9	22
licea ogólnokształcące <sup>a</sup> .....	2013/14	10	697	405	58
general secondary schools <sup>a</sup>	2014/15	12	610	473	78
	2015/16	12	742	498	67
	2016/17	12	781	541	69
szkoły zawodowe <sup>b</sup> .....	2013/14	12	1015	842	83
vocational schools <sup>b</sup>	2014/15	13	1201	652	54
	2015/16	11	1054	563	53
	2016/17	11	1071	701	65
Bursy .....	2013/14	6	1140	887	78
Dormitories	2014/15	8	963	864	90
	2015/16	10	1092	964	88
	2016/17	12	1191	1053	88

<sup>a</sup> Łącznie z uzupełniającymi liceami ogólnokształcącymi (w roku szkolnym 2013/14). <sup>b</sup> Łącznie z technikami, technikami uzupełniającymi (w roku szkolnym 2013/14), kolegiami pracowników służb społecznych, kolegiami nauczycielskimi oraz nauczycielskimi kolegiami języków obcych.

<sup>a</sup> Including supplementary general secondary schools (in 2013/14 school year). <sup>b</sup> Including technical secondary schools, supplementary technical secondary schools (in 2013/14 school year), colleges of social work, teacher-training colleges and foreign language teacher training colleges.

Tabl. 18. **SPECJALNE OŚRODKI SZKOLNO-WYCHOWAWCZE, MŁODZIEŻOWE OŚRODKI WYCHOWAWCZE, MŁODZIEŻOWE OŚRODKI SOCJOTERAPII I OŚRODKI REWALIDACYJNO-WYCHOWAWCZE**  
**SPECIAL EDUCATION CARE CENTRES, YOUTH EDUCATION CENTRES, YOUTH SOCIAL THERAPY CENTRES AND REHABILITATION-EDUCATION CENTRES**

WYSZCZEGÓLNIENIE	2013	2014	2015	2016	SPECIFICATION
<b>SPECJALNE OŚRODKI SZKOLNO-WYCHOWAWCZE<sup>a</sup></b> <i>SPECIAL EDUCATION CARE CENTRES<sup>a</sup></i>					
Ośrodki .....	26	26	23	23	Centres
Miejsca .....	1678	1692	1307	1369	Places
Wychowankowie .....	1193	1138	816	730	Residents
w tym:					of which:
niewidomi i słabo widzący .....	74	73	59	59	blind and vision impaired
niesłyszący i słabo słyszący .....	124	118	97	72	deaf and hard of hearing
przewlekłe choroby .....	–	–	–	–	chronically ill
z niepełnosprawnością ruchową .....	18	16	13	6	with impaired motor skills
niepełnosprawni intelektualnie .....	594	557	466	730	with intellectual disability
zagrożeni niedostosowaniem społecznym .....	243	231	45	18	threatened with social maladjustment
<b>MŁODZIEŻOWE OŚRODKI WYCHOWAWCZE</b> <i>YOUTH EDUCATION CENTRES</i>					
Ośrodki .....	8	8	8	8	Centres
Miejsca .....	513	513	520	520	Places
Wychowankowie.....	475	466	456	409	Residents
<b>MŁODZIEŻOWE OŚRODKI SOCJOTERAPII</b> <i>YOUTH SOCIAL THERAPY CENTRES</i>					
Ośrodki .....	3	3	3	3	Centres
Miejsca .....	150	156	156	156	Places
Wychowankowie.....	149	141	146	152	Residents
<b>OŚRODKI REWALIDACYJNO-WYCHOWAWCZE</b> <i>REHABILITATION-EDUCATION CENTRES</i>					
Ośrodki .....	25	25	27	26	Centres
Miejsca .....	1381	1383	1434	1440	Places
Wychowankowie .....	888	889	919	906	Residents
w tym:					of which:
niepełnosprawni intelektualnie w stopniu głębokim .....	443	464	477	476	with intellectual disability - profound
z niepełnosprawnościami sprzężonymi .....	445	425	422	430	with multiple disability

a Łącznie ze specjalnymi ośrodkami wychowawczymi.  
a Including special educational centres.

Tabl. 19. **WYCHOWANIE POZASZKOLNE**  
*EXTRACURRICULAR EDUCATION*

RODZAJE PLACÓWEK <i>TYPE OF INSTITUTIONS</i>	Placówki <i>Institutions</i>	Uczestnicy stałych i okresowych form zajęć <sup>a</sup> <i>Participants of permanent and temporary forms of pursuits<sup>a</sup></i>								
		ogółem <i>total</i>	informa- tycznych <i>computing</i>	techni- cznych <i>technical</i>	przedmio- towych <i>subjects</i>	artysty- cznych <i>arts</i>	sporto- wych <i>sports</i>	turysty- czno- krajozna- wczych <i>tourism and sight- seeing</i>	innych <i>other</i>	
<b>OGÓŁEM .....</b>	<b>2013</b>	<b>91</b>	<b>306394</b>	<b>1433</b>	<b>1041</b>	<b>16710</b>	<b>70520</b>	<b>25093</b>	<b>787</b>	<b>190810</b>
<b>TOTAL</b>	<b>2014</b>	<b>84</b>	<b>308556</b>	<b>1262</b>	<b>812</b>	<b>9423</b>	<b>84555</b>	<b>21162</b>	<b>840</b>	<b>190502</b>
	<b>2015</b>	<b>78</b>	<b>275639</b>	<b>1397</b>	<b>720</b>	<b>9529</b>	<b>75279</b>	<b>21212</b>	<b>1228</b>	<b>166274</b>
	<b>2016</b>	<b>82</b>	<b>277470</b>	<b>1705</b>	<b>780</b>	<b>13343</b>	<b>79551</b>	<b>20697</b>	<b>1053</b>	<b>160341</b>
Pałace młodzieży .....	2013	1	14368	136	48	7858	1830	2261	–	2235
<i>Youth centres</i>	2014	1	12105	135	36	1665	1864	5198	–	3207
	2015	1	8629	208	28	3041	1690	1634	–	2028
	2016	1	13758	239	118	6734	2347	2030	–	2290

Tabl. 19. **WYCHOWANIE POZASZKOLNE (dok.)**  
EXTRACURRICULAR EDUCATION (cont.)

RODZAJE PLACÓWEK TYPE OF INSTITUTIONS	Placówki Institutions	Uczestnicy stałych i okresowych form zajęć <sup>a</sup> Participants of permanent and temporary forms of pursuits <sup>a</sup>								
		ogółem total	informa- tycznych computing	techni- cznych technical	przedmio- towych subjects	artysty- cznych arts	sportowych sports	turysty- czno- krajozna- wczych tourism and sight- seeing	innych other	
Młodzieżowe domy kultury .....	2013	22	85843	867	672	4964	55217	14426	198	9499
<i>Youth community centres</i>	2014	21	92323	722	561	3488	72400	8744	367	6041
	2015	21	76129	790	409	2417	63407	4524	703	3879
	2016	21	83195	967	397	2336	68277	3453	341	7424
Ogniska pracy pozaszkolnej .....	2013	24	12014	428	321	1850	7139	1084	529	663
<i>Extracurricular interest groups</i>	2014	20	12363	377	215	1294	7642	1005	413	1417
	2015	19	11757	368	247	1215	7557	1076	448	846
	2016	20	14307	401	240	1349	7704	1192	594	2827
Międzyszkolne ośrodki sportowe .....	2013	5	7276	–	–	–	–	6664	–	612
<i>Inter-school sports centres</i>	2014	5	7344	–	–	–	–	6180	–	1164
	2015	5	15108	–	–	–	–	13944	–	1164
	2016	5	15128	–	–	–	–	13988	–	1140
Inne placówki <sup>b</sup> .....	2013	39	186893	2	–	2038	6334	658	60	177801
<i>Other institutions<sup>b</sup></i>	2014	37	184421	28	–	2976	2649	35	60	178673
	2015	32	164016	31	36	2856	2625	34	77	158357
	2016	35	151082	98	25	2924	1223	34	118	146660

<sup>a</sup> Biorący systematyczny udział w pracy kół w okresie od 1 X roku poprzedzającego rok badany do 30 IX roku badanego. <sup>b</sup> Placówki specjalistyczne oraz placówki niepubliczne.

<sup>a</sup> Systematic participation in extracurricular activities in period from 1 X of the year preceding the surveyed year to 30 IX of the surveyed year. <sup>b</sup> Specialistic institutions and non-public institutions.

Tabl. 20. **DOMY WCZASÓW DZIECIĘCYCH WEDŁUG ORGANÓW PROWADZĄCYCH**  
CHILDREN VACATION CARE CENTRES BY GOVERNING AUTHORITIES

WYSZCZEGÓLNIENIE SPECIFICATION	Placówki Establishments	Miejsca Places	Turnusy <sup>a</sup> Periods <sup>a</sup>	Korzystający <sup>a</sup> Boarders <sup>a</sup>
<b>OGÓŁEM .....</b>	<b>4</b>	<b>237</b>	<b>126</b>	<b>125</b>
<b>TOTAL</b>	<b>4</b>	<b>242</b>	<b>207</b>	<b>111</b>
	<b>5</b>	<b>277</b>	<b>200</b>	<b>114</b>
	<b>5</b>	<b>299</b>	<b>221</b>	<b>122</b>
Jednostki samorządu powiatu .....	1	100	33	40
<i>Entities of the powiat self-government</i>	1	100	36	39
	2	133	36	36
	2	133	44	45
Stowarzyszenia .....	2	96	66	59
<i>Associations</i>	2	99	119	50
	2	101	106	56
	2	104	106	55
Osoby fizyczne - pracodawca .....	1	41	27	26
<i>Natural persons</i>	1	43	52	22
	1	43	58	22
	1	62	71	22

<sup>a</sup> W okresie od 1 X roku poprzedzającego rok badany do 30 IX roku badanego.

<sup>a</sup> In period from 1 X of the year preceding the surveyed year to 30 IX of the surveyed year.

Tabl. 21. **STUDENCI SZKÓŁ WYŻSZYCH PUBLICZNYCH I NIEPUBLICZNYCH WEDŁUG FORM STUDIÓW I TYPÓW SZKÓŁ**  
**STUDENTS OF PUBLIC AND NON-PUBLIC TERTIARY EDUCATION INSTITUTIONS BY FORM OF STUDIES AND TYPE OF SCHOOL**

WYSZCZEGÓLNIENIE SPECIFICATION		Ogółem Grand total	W tym kobiety Of which females	W tym studia Of which studies			
				stacjonarne full-time programmes		niestacjonarne part-time programmes	
				razem total	w tym kobiety of which females	razem total	w tym kobiety of which females
<b>OGÓŁEM</b> .....	<b>2013/14</b>	<b>136010</b>	<b>78663</b>	<b>83816</b>	<b>48987</b>	<b>52194</b>	<b>29676</b>
<b>TOTAL</b> .....	<b>2014/15</b>	<b>126814</b>	<b>72986</b>	<b>81109</b>	<b>47278</b>	<b>45705</b>	<b>25708</b>
	<b>2015/16</b>	<b>118936</b>	<b>67729</b>	<b>78631</b>	<b>45732</b>	<b>40305</b>	<b>21997</b>
	<b>2016/17</b>	<b>113273</b>	<b>64079</b>	<b>75867</b>	<b>44037</b>	<b>37406</b>	<b>20042</b>
WYŻSZE SZKOŁY PUBLICZNE .....	2013/14	105956	59564	78709	45835	27247	13729
PUBLIC TERTIARY EDUCATION	2014/15	99697	55789	75608	43990	24089	11799
INSTITUTIONS	2015/16	94996	53008	72888	42456	22108	10552
	2016/17	90376	49865	69633	40424	20743	9441
Uniwersytet Śląski w Katowicach .....	2013/14	26908	18871	19897	13804	7011	5067
University of Silesia in Katowice	2014/15	25390	17431	19444	13295	5946	4136
	2015/16	24484	16563	19185	12985	5299	3578
	2016/17	23133	15559	18600	12539	4533	3020
Politechnika Częstochowska .....	2013/14	10781	4264	7462	3411	3319	853
Technical University of Częstochowa	2014/15	9837	4016	6892	3202	2945	814
	2015/16	8792	3527	6005	2764	2787	763
	2016/17	7881	3021	5142	2274	2739	747
Politechnika Śląska w Gliwicach .....	2013/14	26706	9236	19547	7488	7159	1748
Silesian University of Technology	2014/15	24957	8652	18460	7074	6497	1578
in Katowice	2015/16	22923	7985	16867	6425	6056	1560
	2016/17	21366	7235	15408	5748	5958	1487
Akademia Techniczno-Humanistyczna							
w Bielsku-Białej .....	2013/14	6690	3254	4643	2504	2047	750
University of Bielsko-Biala	2014/15	6446	3222	4351	2421	2095	801
	2015/16	5826	2913	4010	2267	1816	646
	2016/17	5482	2649	3577	2003	1905	646
Uniwersytet Ekonomiczny w Katowicach	2013/14	12185	8251	8803	5835	3382	2416
University of Economics in Katowice	2014/15	11327	7591	8475	5600	2852	1991
	2015/16	10929	7189	8450	5518	2479	1671
	2016/17	10345	6589	8091	5165	2254	1424
Akademia im. Jana Długosza							
w Częstochowie .....	2013/14	6109	4445	5024	3646	1085	799
Jan Długosz University in Częstochowa	2014/15	5414	3901	4430	3198	984	703
	2015/16	4916	3473	4030	2858	886	615
	2016/17	4525	3205	3697	2621	828	584
Śląski Uniwersytet Medyczny							
w Katowicach .....	2013/14	9209	7151	7616	5927	1593	1224
Medical University of Silesia in Katowice	2014/15	9249	6968	7760	5876	1489	1092
	2015/16	9631	7143	8196	6134	1435	1009
	2016/17	9870	7280	8603	6405	1267	875
Akademia Wychowania Fizycznego							
im. Jerzego Kukuczki w Katowicach ....	2013/14	4432	2305	3354	1727	1078	578
The Jerzy Kukuczka Academy	2014/15	4188	2238	3355	1771	833	467
of Physical Education in Katowice	2015/16	4702	2500	3762	1984	940	516
	2016/17	4727	2455	3866	1996	861	459
Akademia Muzyczna im. Karola							
Szymanowskiego w Katowicach .....	2013/14	881	435	614	323	267	112
The Karol Szymanowski Academy	2014/15	879	437	636	339	243	98
of Music in Katowice	2015/16	869	441	636	346	233	95
	2016/17	903	445	637	336	266	109

Tabl. 21. **STUDENCI SZKÓŁ WYŻSZYCH PUBLICZNYCH I NIEPUBLICZNYCH WEDŁUG FORM STUDIÓW I TYPÓW SZKÓŁ (dok.)**  
**STUDENTS OF PUBLIC AND NON-PUBLIC TERTIARY EDUCATION INSTITUTIONS BY FORM OF STUDIES AND TYPE OF SCHOOL (cont.)**

WYSZCZEGÓLNIENIE SPECIFICATION	Ogółem Grand total	W tym kobiety Of which females	W tym studia Of which studies				
			stacjonarne full-time programmes		niestacjonarne part-time programmes		
			razem total	w tym kobiety of which females	razem total	w tym kobiety of which females	
Akademia Sztuk Pięknych w Katowicach .....	2013/14	624	467	447	340	177	127
<i>Academy of Fine Arts in Katowice</i>	2014/15	624	474	454	358	170	116
	2015/16	596	457	455	360	141	97
	2016/17	583	460	451	370	132	90
Państwowa Wyższa Szkoła Zawodowa w Raciborzu .....	2013/14	1431	885	1302	830	129	55
<i>Public Higher Vocational School in Racibórz</i>	2014/15	1386	859	1351	856	35	3
	2015/16	1328	817	1292	815	36	2
	2016/17	1561	967	1561	967	–	–
WYŻSZE SZKOŁY NIEPUBLICZNE .....	2013/14	30054	19099	5107	3152	24947	15947
<i>NON-PUBLIC TERTIARY EDUCATION INSTITUTIONS</i>	2014/15	27117	17197	5501	3288	21616	13909
	2015/16	23940	14721	5743	3276	18197	11445
	2016/17	22897	14214	6234	3613	16663	10601

Tabl. 22. **ABSOLWENCI<sup>a</sup> SZKÓŁ WYŻSZYCH PUBLICZNYCH I NIEPUBLICZNYCH WEDŁUG FORM STUDIÓW I TYPÓW SZKÓŁ**  
**GRADUATES<sup>a</sup> OF PUBLIC AND NON-PUBLIC TERTIARY EDUCATION INSTITUTIONS BY FORM OF STUDIES AND TYPE OF SCHOOL**

WYSZCZEGÓLNIENIE SPECIFICATION	Ogółem Grand total	W tym kobiety Of which females	W tym studia Of which studies				
			stacjonarne full-time programmes		niestacjonarne part-time programmes		
			razem total	w tym kobiety of which females	razem total	w tym kobiety of which females	
<b>OGÓŁEM .....</b>	<b>2013/14</b>	<b>42593</b>	<b>27824</b>	<b>21958</b>	<b>13679</b>	<b>20635</b>	<b>14145</b>
<b>TOTAL</b>	<b>2014/15</b>	<b>39417</b>	<b>25153</b>	<b>22624</b>	<b>14022</b>	<b>16793</b>	<b>11131</b>
	<b>2015/16</b>	<b>36692</b>	<b>23655</b>	<b>22272</b>	<b>14129</b>	<b>14420</b>	<b>9526</b>
	<b>2016/17</b>	<b>31990</b>	<b>19994</b>	<b>20830</b>	<b>13049</b>	<b>11160</b>	<b>6945</b>
WYŻSZE SZKOŁY PUBLICZNE .....	2013/14	30058	18676	20574	12749	9484	5927
<i>PUBLIC TERTIARY EDUCATION INSTITUTIONS</i>	2014/15	29351	18043	21228	13142	8123	4901
	2015/16	27621	17031	20774	13045	6848	3986
	2016/17	25587	15713	19599	12285	5988	3428
Uniwersytet Śląski w Katowicach .....	2013/14	6952	5398	4553	3475	2399	1923
<i>University of Silesia in Katowice</i>	2014/15	6781	5276	4630	3540	2151	1736
	2015/16	6310	4852	4607	3517	1703	1335
	2016/17	5698	4279	4405	3238	1293	1041
Politechnika Częstochowska .....	2013/14	2906	1292	1809	876	1097	416
<i>Technical University of Częstochowa</i>	2014/15	2868	1273	1876	956	992	317
	2015/16	2948	1376	2200	1130	748	246
	2016/17	2754	1281	1992	1032	762	249
Politechnika Śląska w Gliwicach .....	2013/14	7372	2824	5520	2291	1852	533
<i>Silesian University of Technology in Katowice</i>	2014/15	7416	2790	5702	2293	1714	497
	2015/16	7161	2802	5467	2283	1694	519
	2016/17	6734	2656	5159	2173	1575	483
Akademia Techniczno-Humanistyczna w Bielsku-Białej .....	2013/14	1712	1059	1113	705	599	354
<i>University of Bielsko-Biala</i>	2014/15	1555	911	1127	694	428	217
	2015/16	1727	1040	1154	709	573	331
	2016/17	1465	916	1050	725	415	191

Tabl. 22. **ABSOLWENCI<sup>a</sup> SZKÓŁ WYŻSZYCH PUBLICZNYCH I NIEPUBLICZNYCH WEDŁUG FORM STUDIÓW I TYPÓW SZKÓŁ (dok.)**  
**GRADUATES<sup>a</sup> OF PUBLIC AND NON-PUBLIC TERTIARY EDUCATION INSTITUTIONS BY FORM OF STUDIES AND TYPE OF SCHOOL (cont.)**

WYSZCZEGÓLNIENIE SPECIFICATION	Ogółem Grand total	W tym kobiety Of which females	W tym studia Of which studies				
			stacjonarne full-time programmes		niestacjonarne part-time programmes		
			razem total	w tym kobiety of which females	razem total	w tym kobiety of which females	
Uniwersytet Ekonomiczny w Katowicach <i>University of Economics in Katowice</i>	2013/14 2014/15 2015/16 2016/17	4709 4322 4014 3380	3407 3085 2905 2475	2954 2933 2886 2492	2012 2009 2059 1770	1755 1389 1128 888	1395 1076 846 705
Akademia im. Jana Długosza w Częstochowie ..... <i>Jan Długosz University in Częstochowa</i>	2013/14 2014/15 2015/16 2016/17	2041 1909 1722 1524	1637 1490 1356 1173	1477 1525 1391 1204	1165 1184 1081 938	564 384 331 320	472 306 275 235
Śląski Uniwersytet Medyczny w Katowicach ..... <i>Medical University of Silesia in Katowice</i>	2013/14 2014/15 2015/16 2016/17	1948 2197 1930 2181	1625 1868 1615 1790	1480 1777 1660 1797	1211 1493 1397 1476	468 420 270 384	414 375 218 314
Akademia Wychowania Fizycznego im. Jerzego Kukuczki w Katowicach ..... <i>The Jerzy Kukuczka Academy of Physical Education in Katowice</i>	2013/14 2014/15 2015/16 2016/17	1501 1501 1008 1154	825 825 593 705	995 1042 738 894	550 547 438 542	506 459 270 260	275 278 155 163
Akademia Muzyczna im. Karola Szymanowskiego w Katowicach ..... <i>The Karol Szymanowski Academy of Music in Katowice</i>	2013/14 2014/15 2015/16 2016/17	337 282 324 279	189 150 164 141	233 200 246 218	136 113 131 117	104 82 78 61	53 37 33 24
Akademia Sztuk Pięknych w Katowicach ..... <i>Academy of Fine Arts in Katowice</i>	2013/14 2014/15 2015/16 2016/17	115 141 126 131	78 110 89 107	80 95 83 101	56 78 62 84	35 46 43 30	22 32 27 23
Państwowa Wyższa Szkoła Zawodowa w Raciborzu ..... <i>Public Higher Vocational School in Racibórz</i>	2013/14 2014/15 2015/16 2016/17	465 379 351 287	342 265 239 190	360 321 342 287	272 235 238 190	105 58 9 –	70 30 1 –
WYŻSZE SZKOŁY NIEPUBLICZNE ..... <i>NON-PUBLIC TERTIARY EDUCATION INSTITUTIONS</i>	2013/14 2014/15 2015/16 2016/17	12535 10066 9071 6403	9148 7110 6624 4281	1384 1396 1498 1231	930 880 1084 764	11151 8670 7572 5172	8218 6230 5540 3517

<sup>a</sup> Z poprzedniego roku szkolnego.

<sup>a</sup> From previous school year.

## II. WYCHOWANIE PRZEDSZKOLNE PRE-PRIMARY EDUCATION

Tabl. 1 (23). WYCHOWANIE PRZEDSZKOLNE  
PRE-PRIMARY EDUCATION

WYSZCZEGÓLNIENIE		Placówki <i>Establish- -ments</i>	Miejsca <i>Places</i>	Oddziały <i>Sections</i>	Dzieci <i>Children</i>		SPECIFICATION
					ogółem <i>total</i>	w tym w wieku 6 lat <i>of which aged 6</i>	
<b>O G Ó Ł E M</b> .....	<b>2013/14</b>	<b>1926</b>	<b>138547</b>	<b>6926</b>	<b>151014</b>	<b>36500</b>	<b>T O T A L</b>
	<b>2016/17</b>	<b>1893</b>	<b>148012</b>	<b>7208</b>	<b>150993</b>	<b>37810</b>	
Przedszkola .....	2013/14	1396	136903	6012	133162	29181	<i>Nursery schools</i>
	2016/17	1507	146532	6543	138934	33148	
w tym specjalne .....	2013/14	12	305	45	246	48	<i>of which special</i>
	2016/17	21	485	89	409	98	
Oddziały przedszkolne w szkołach podstawowych .....	2013/14	458	x	824	16732	7274	<i>Pre-primary sections in primary schools</i>
	2016/17	323	x	565	10961	4575	
Zespoły wychowania przedszkolnego .....	2013/14	5	111	9	73	10	<i>Pre-primary education groups</i>
	2016/17	1	70	3	28	–	
Punkty przedszkolne .....	2013/14	67	1533	82	1047	35	<i>Pre-primary points</i>
	2016/17	62	1410	98	1070	87	

Tabl. 2 (24). PLACÓWKI WYCHOWANIA PRZEDSZKOLNEGO PUBLICZNE I NIEPUBLICZNE  
PUBLIC AND NON-PUBLIC PRE-PRIMARY EDUCATION ESTABLISHMENTS

WYSZCZEGÓLNIENIE		Ogółem <i>Total</i>	Publiczne <i>Public</i>	Niepubliczne <i>Non-public</i>	SPECIFICATION
<b>Placówki</b> .....	<b>2013/14</b>	<b>1926</b>	<b>1553</b>	<b>373</b>	<b><i>Establishments</i></b>
	<b>2016/17</b>	<b>1893</b>	<b>1425</b>	<b>468</b>	
Przedszkola .....	2013/14	1396	1119	277	<i>Nursery schools</i>
	2016/17	1507	1129	378	
Oddziały przedszkolne w szkołach podstawowych .....	2013/14	458	428	30	<i>Pre-primary sections in primary schools</i>
	2016/17	323	292	31	
Zespoły wychowania przedszkolnego .....	2013/14	5	x	5	<i>Pre-primary education groups</i>
	2016/17	1	x	1	
Punkty przedszkolne .....	2013/14	67	6	61	<i>Pre-primary points</i>
	2016/17	62	4	58	
<b>Miejsca</b> .....	<b>2013/14</b>	<b>138547</b>	<b>119210</b>	<b>19337</b>	<b><i>Places</i></b>
	<b>2016/17</b>	<b>148012</b>	<b>123695</b>	<b>24317</b>	
Przedszkola .....	2013/14	136903	119068	17835	<i>Nursery schools</i>
	2016/17	146532	123600	22932	
Zespoły wychowania przedszkolnego .....	2013/14	111	x	111	<i>Pre-primary education groups</i>
	2016/17	70	x	70	
Punkty przedszkolne .....	2013/14	1533	142	1391	<i>Pre-primary points</i>
	2016/17	1410	95	1315	



Tabl. 2 (24). **PLACÓWKI WYCHOWANIA PRZEDSZKOLNEGO PUBLICZNE I NIEPUBLICZNE (dok.)**  
**PUBLIC AND NON-PUBLIC PRE-PRIMARY EDUCATION ESTABLISHMENTS (cont.)**

WYSZCZEGÓLNIENIE		Ogółem <i>Total</i>	Publiczne <i>Public</i>	Niepubliczne <i>Non-public</i>	SPECIFICATION
<b>Oddziały</b> .....	<b>2013/14</b>	<b>6926</b>	<b>5880</b>	<b>1047</b>	<b>Sections</b>
	<b>2016/17</b>	<b>7208</b>	<b>5832</b>	<b>1376</b>	
Przedszkola .....	2013/14	6012	5103	909	<i>Nursery schools</i>
	2016/17	6543	5315	1227	
Oddziały przedszkolne w szkołach podstawowych .....	2013/14	824	770	54	<i>Pre-primary sections in primary schools</i>
	2016/17	565	513	52	
Zespoły wychowania przedszkolnego .....	2013/14	9	x	9	<i>Pre-primary education groups</i>
	2016/17	3	x	3	
Punkty przedszkolne .....	2013/14	82	7	75	<i>Pre-primary points</i>
	2016/17	98	4	94	
<b>Dzieci</b> .....	<b>2013/14</b>	<b>151014</b>	<b>135079</b>	<b>15935</b>	<b>Children</b>
	<b>2016/17</b>	<b>150993</b>	<b>131583</b>	<b>19410</b>	
Przedszkola .....	2013/14	133162	119008	14154	<i>Nursery schools</i>
	2016/17	138934	121322	17612	
Oddziały przedszkolne w szkołach podstawowych .....	2013/14	16732	15946	786	<i>Pre-primary sections in primary schools</i>
	2016/17	10961	10183	778	
Zespoły wychowania przedszkolnego .....	2013/14	73	x	73	<i>Pre-primary education groups</i>
	2016/17	28	x	28	
Punkty przedszkolne .....	2013/14	1047	125	922	<i>Pre-primary points</i>
	2016/17	1070	78	992	

Tabl. 3 (25). **DZIECI W PLACÓWKACH WYCHOWANIA PRZEDSZKOLNEGO WEDŁUG WIEKU**  
**CHILDREN IN PRE-PRIMARY EDUCATION ESTABLISHMENTS BY AGE**

WYSZCZEGÓLNIENIE		Ogółem <i>Total</i>	W wieku <i>Aged</i>					7 lat i więcej <i>and more</i>	SPECIFICATION
			2 lata i mniej <i>and less</i>	3	4	5	6		
<b>O G Ó Ł E M</b> ....	<b>2013/14</b>	<b>151014</b>	<b>2306</b>	<b>28365</b>	<b>37683</b>	<b>45533</b>	<b>36500</b>	<b>627</b>	<b>TOTAL</b>
	<b>2016/17</b>	<b>150993</b>	<b>2754</b>	<b>28820</b>	<b>39181</b>	<b>41818</b>	<b>37810</b>	<b>610</b>	
Przedszkola .....	2013/14	133162	2115	26646	35164	39624	29181	432	<i>Nursery schools</i>
	2016/17	138934	2543	26927	36952	38854	33148	510	
Oddziały przedszkolne w szkołach podstawowych .	2013/14	16732	89	1270	2171	5736	7274	192	<i>Pre-primary sections in primary schools</i>
	2016/17	10961	126	1500	1950	2737	4575	73	
Zespoły wychowania przedszkolnego	2013/14	73	–	28	23	10	10	2	<i>Pre-primary education groups</i>
	2016/17	28	4	19	4	1	–	–	
Punkty przedszkolne	2013/14	1047	102	421	325	163	35	1	<i>Pre-primary points</i>
	2016/17	1070	81	374	275	226	87	27	

Tabl. 4 (26). **DZIECI W PLACÓWKACH WYCHOWANIA PRZEDSZKOLNEGO WEDŁUG LICZBY OTRZYMYWANYCH POSIŁKÓW**  
**CHILDREN IN PRE-PRIMARY EDUCATION ESTABLISHMENTS BY NUMBER OF RECEIVED MEALS**

WYSZCZEGÓLNIENIE	Ogółem <i>Total</i>	Korzystające z posiłków <i>Children receiving meals</i>				Nie korzystające z posiłków <i>Not receiving meals</i>	SPECIFICATION
		razem <i>total</i>	jednego <i>one</i>	dwóch <i>two</i>	trzech <i>three</i>		
<b>O G Ó Ł E M</b> ..... 2013/14	<b>151014</b>	<b>147575</b>	<b>7783</b>	<b>10422</b>	<b>129370</b>	<b>3439</b>	<b>T O T A L</b>
2016/17	<b>150993</b>	<b>148709</b>	<b>5138</b>	<b>6619</b>	<b>136952</b>	<b>2284</b>	
Przedszkola ..... 2013/14	133162	131327	1320	6134	123873	1835	<i>Nursery schools</i>
2016/17	138934	137735	1361	4835	131539	1199	
Oddziały przedszkolne w szkołach podstawowych 2013/14	16732	15274	6345	4039	4890	1458	<i>Pre-primary sections in primary schools</i>
2016/17	10961	9990	3634	1636	4720	971	
Zespoły wychowania przedszkolnego 2013/14	73	11	11	–	–	62	<i>Pre-primary education groups</i>
2016/17	28	–	–	–	–	28	
Punkty przedszkolne .. 2013/14	1047	963	107	249	607	84	<i>Pre-primary points</i>
2016/17	1070	984	143	148	693	86	

Tabl. 5 (27). **PRZEDSZKOLA DLA DZIECI NIEPEŁNOSPRAWNYCH (bez specjalnych)**  
**NURSERY SCHOOLS FOR DISABLED CHILDREN (excluding special nursery schools)**

PRZEDSZKOLA	Placówki <i>Total</i>	Oddziały <i>Sections</i>	Dzieci niepełnosprawne <sup>a</sup> <i>Disabled children<sup>a</sup></i>	NURSERY SCHOOLS
<b>O G Ó Ł E M</b> ..... 2013/14	<b>110</b>	<b>321</b>	<b>1752</b>	<b>T O T A L</b>
2016/17	<b>139</b>	<b>396</b>	<b>3302</b>	
w tym:				<i>of which:</i>
Integracyjne ..... 2013/14	30	124	303	<i>Integrated</i>
2016/17	36	142	443	
Posiadające oddziały integracyjne ..... 2013/14	52	107	445	<i>Having integrated forms</i>
2016/17	74	159	648	
Posiadający oddziały specjalne ..... 2013/14	15	25	142	<i>Having special forms</i>
2016/17	14	27	127	
Posiadający oddziały integracyjne i specjalne ..... 2013/14	13	65	294	<i>Having integrated and special forms</i>
2016/17	15	68	318	

<sup>a</sup> Dzieci niepełnosprawne w pozostałych przedszkolach bez oddziałów integracyjnych i specjalnych (2013/14 – 568, 2016/17 – 1766).

<sup>a</sup> Disabled children in the other nursery schools not having integrated or special forms (2013/14 – 568, 2016/17 – 1766).

Tabl. 6 (28). **DZIECI OBJĘTE WYCHOWANIEM I KSZTAŁCENIEM SPECJALNYM W PLACÓWKACH WYCHOWANIA PRZEDSZKOLNEGO**  
**CHILDREN COVERED BY SPECIAL EDUCATION IN PRE-PRIMARY EDUCATION ESTABLISHMENTS**

RODZAJ NIEPEŁNOSPRAWNOŚCI	Dzieci <i>Children</i>					TYPE OF DISABILITY
	ogółem <i>grand total</i>	z ogółem w <i>of grand total in</i>				
		przedszkolach <i>nursery schools</i>	oddziałach przedszkolnych przy szkołach podstawowych <i>pre-primary sections in primary schools</i>	punktach przedszkolnych <i>pre-primary points</i>		
<b>OGÓŁEM .....</b>	<b>2013/14</b>	<b>2453</b>	<b>2178</b>	<b>232</b>	<b>43</b>	<b>TOTAL</b>
	<b>2016/17</b>	<b>4389</b>	<b>3851</b>	<b>222</b>	<b>315</b>	
Niesłyszące .....	2013/14	36	33	1	2	<i>Deaf</i>
	2016/17	30	30	–	–	
Słabosłyszące .....	2013/14	123	108	15	–	<i>Hard of hearing</i>
	2016/17	166	155	9	2	
Niewidome .....	2013/14	4	2	2	–	<i>Blind</i>
	2016/17	5	5	–	–	
Słabowidzące .....	2013/14	81	71	10	–	<i>Vision impaired</i>
	2016/17	109	98	9	2	
Z niepełnospra- wnością ruchową ..	2013/14	679	591	70	18	<i>Impaired motor skills</i>
	2016/17	1645	1488	83	73	
Z upośledzeniem umysłowym w stopniu umiarkowanym lub znacznym .....	2013/14	332	301	29	2	<i>With intellectual disability moderate or severe</i>
	2016/17	310	275	26	9	
Z rozpoznany autyzmem .....	2013/14	743	676	53	14	<i>With autism</i>
	2016/17	1364	1161	50	153	
Z niepełnospra- wnością sprzężoną	2013/14	455	396	52	7	<i>With multiple disability</i>
	2016/17	760	639	45	76	

### III. SZKOŁY PODSTAWOWE PRIMARY SCHOOLS

Tabl. 1 (29). SZKOŁY PODSTAWOWE DLA DZIECI I MŁODZIEŻY  
PRIMARY SCHOOLS FOR CHILDREN AND YOUTH

WYSZCZEGÓLNIENIE	2013/14	2016/17	SPECIFICATION
Szkoły.....	1244	1260	Schools
z tego:			of which:
szkoły podstawowe (bez szkół specjalnych)	1159	1171	primary schools (excluding special)
w tym:			of which:
sportowe i mistrzostwa sportowego	15	15	sports and athletic
filialne .....	18	15	branch
artystyczne <sup>a</sup> .....	6	7	art <sup>a</sup>
specjalne .....	85	89	special
Oddziały .....	12465	13941	Sections
w tym specjalne .....	556	672	of which special
Uczniowie .....	236999	257412	Pupils
w tym kobiety .....	115865	125727	of which females
szkoły podstawowe (bez szkół specjalnych) .....	233892	254115	primary schools (excluding special)
w tym szkoły:			of which schools:
sportowe i mistrzostwa sportowego	5732	5194	sports and athletic
filialne .....	423	395	branch
artystyczne <sup>a</sup> .....	1085	1198	art <sup>a</sup>
specjalne .....	3107	3297	special
Absolwenci <sup>b</sup> .....	39392	37847	Graduates <sup>b</sup>
w tym kobiety .....	19187	18600	of which females
szkoły podstawowe (bez szkół specjalnych) .....	38796	37263	primary schools (excluding special)
w tym szkoły:			of which schools:
sportowe i mistrzostwa sportowego	978	823	sports and athletic
filialne .....	37	42	branch
artystyczne <sup>a</sup> .....	161	152	art <sup>a</sup>
specjalne .....	596	584	special

<sup>a</sup> Szkoły artystyczne ogólnokształcące dające uprawnienia zawodowe. <sup>b</sup> Z poprzedniego roku szkolnego.

<sup>a</sup> General art schools leading to professional certification. <sup>b</sup> From previous school year.

Tabl. 2 (30). SZKOŁY PODSTAWOWE DLA DZIECI I MŁODZIEŻY PUBLICZNE I NIEPUBLICZNE  
O UPRAWNIENIACH SZKÓŁ PUBLICZNYCH  
PRIMARY SCHOOLS FOR CHILDREN AND YOUTH PUBLIC AND NON-PUBLIC WITH PUBLIC  
SCHOOLS STATUS

WYSZCZEGÓLNIENIE	Ogółem Total	Publiczne Public	Niepubliczne o uprawnieniach szkół publicznych Non-public with public schools status	SPECIFICATION
O G Ó Ł E M T O T A L				
Szkoły.....	2013/14   1244	1161	83	Schools
	2016/17   1260	1146	114	
Oddziały .....	2013/14   12465	11932	533	Sections
	2016/17   13941	13158	783	
Uczniowie .....	2013/14   236999	230654	6345	Pupils
	2016/17   257412	246570	10842	
Absolwenci <sup>a</sup> .....	2013/14   39392	38592	800	Graduates <sup>a</sup>
	2016/17   37847	36802	1045	

<sup>a</sup> Z poprzedniego roku szkolnego.

<sup>a</sup> From previous school year.

Tabl. 2 (30). **SZKOŁY PODSTAWOWE DLA DZIECI I MŁODZIEŻY PUBLICZNE I NIEPUBLICZNE  
O UPRAWNIENIACH SZKÓŁ PUBLICZNYCH (dok.)**  
*PRIMARY SCHOOLS FOR CHILDREN AND YOUTH PUBLIC AND NON-PUBLIC WITH PUBLIC  
SCHOOLS STATUS (cont.)*

WYSZCZEGÓLNIENIE	Ogółem <i>Total</i>	Publiczne <i>Public</i>	Niepubliczne o uprawnieniach szkół publicznych <i>Non-public with public schools status</i>	SPECIFICATION	
Z ogółem SZKOŁY SPECJALNE <i>Of total SPECIAL SCHOOLS</i>					
Szkoły.....	2013/14	85	82	3	<i>Schools</i>
	2016/17	89	80	9	
Oddziały .....	2013/14	556	539	17	<i>Sections</i>
	2016/17	672	623	49	
Uczniowie .....	2013/14	3107	2996	111	<i>Pupils</i>
	2016/17	3297	3105	192	
Absolwenci <sup>a</sup> .....	2013/14	596	586	10	<i>Graduates<sup>a</sup></i>
	2016/17	584	563	21	

<sup>a</sup> Z poprzedniego roku szkolnego.

<sup>a</sup> From previous school year.

Tabl. 3 (31). **ODDZIAŁY DLA UCZNIÓW ZE SPECJALNYMI POTRZEBAMI EDUKACYJNYMI W SZKOŁACH  
PODSTAWOWYCH DLA DZIECI I MŁODZIEŻY (bez specjalnych)**  
*SECTIONS FOR PUPILS WITH SPECIAL EDUCATIONAL NEEDS IN PRIMARY SCHOOLS FOR  
CHILDREN AND YOUTH (excluding special)*

WYSZCZEGÓLNIENIE	Oddziały <i>Sections</i>	Uczniowie <i>Pupils</i>	Absolwenci <sup>a</sup> <i>Graduates<sup>a</sup></i>	SPECIFICATION	
Oddziały:				<i>Sections:</i>	
dla niepełnosprawnych	2013/14	2259	4526	846	<i>for the disabled</i>
	2016/17	3364	6917	1090	
specjalne .....	2013/14	38	193	42	<i>special</i>
	2016/17	65	287	35	
integracyjne .....	2013/14	522	2053	384	<i>integration</i>
	2016/17	635	2536	376	
ogólnodostępne .....	2013/14	1699	2280	420	<i>mainstream</i>
	2016/17	2664	4094	679	
Uczniowie indywidualnie nauczani .....	2013/14	x	724	–	<i>Pupils taught individually</i>
	2016/17	x	791	–	
w tym uczniowie niepełnosprawni indywidualnie nauczani .....	2013/14	x	343	–	<i>of which disabled pupils taught individually</i>
	2016/17	x	346	–	

<sup>a</sup> Z poprzedniego roku szkolnego.

<sup>a</sup> From previous school year.

Tabl. 4 (32). **UCZNIOWIE OBJĘCI KSZTAŁCENIEM SPECJALNYM W SZKOŁACH PODSTAWOWYCH WEDŁUG RODZAJU NIEPEŁNOSPRAWNOŚCI**  
**PUPILS COVERED BY SPECIAL EDUCATION IN PRIMARY SCHOOLS BY TYPE OF DISABILITY**

RODZAJ NIEPEŁNOSPRAWNOŚCI		Ogółem <i>Grand total</i>		Miasta <i>Urban areas</i>		Wieś <i>Rural areas</i>		TYPE OF DISABILITY
		ogółem <i>total</i>	w tym w szkołach specja- lnych of which in special schools	razem <i>total</i>	w tym w szkołach specja- lnych of which in special schools	razem <i>total</i>	w tym w szkołach specja- lnych of which in special schools	
Uczniowie niepełnosprawni...	2013/14	7659	3093	6682	2984	977	109	<i>Pupils</i>
	2016/17	10264	3297	8760	3178	1504	119	
nieusłyszący .....	2013/14	88	52	76	52	12	–	<i>deaf</i>
	2016/17	87	39	75	39	12	–	
słabosłyszący .....	2013/14	816	43	720	43	96	–	<i>hard of hearing</i>
	2016/17	1157	100	1008	100	149	–	
niewidomi .....	2013/14	7	1	7	1	–	–	<i>blind</i>
	2016/17	6	1	2	1	4	–	
słabowidzący .....	2013/14	387	48	313	48	74	–	<i>vision impaired</i>
	2016/17	585	43	465	43	120	–	
z niepełnosprawnością ruchową w tym z afazją .....	2013/14	838	11	710	11	128	–	<i>with impaired motor skills of which with aphasia</i>
	2016/17	1504	41	1239	41	265	–	
z upośledzeniem umysłowym w stopniu:								<i>with intellectual disability</i>
lekko .....	2013/14	1950	1088	1691	1074	259	14	<i>slight</i>
	2016/17	1871	935	1583	922	288	13	
umiarkowanym lub znacznym .....	2013/14	923	776	844	757	79	19	<i>moderate or severe</i>
	2016/17	715	599	651	587	64	12	
z autyzmem w tym z zespołem Aspergera .....	2013/14	933	83	808	83	125	–	<i>with autism of which with Asperger syndrome</i>
	2016/17	1930	220	1652	220	278	–	
z niepełnosprawnościami sprzężonymi .....	2013/14	1425	869	1321	862	104	7	<i>with multiple impairments</i>
	2016/17	2058	1186	1861	1169	197	17	
niedostosowani społecznie	2013/14	56	50	36	31	20	19	<i>socially maladjusted</i>
	2016/17	54	44	26	19	28	25	
zagrożeni niedostosowaniem społecznym .....	2013/14	167	57	106	12	61	45	<i>threatened with social maladjustment</i>
	2016/17	281	86	186	34	95	52	
z zaburzeniami zachowania .....	2013/14	45	15	36	10	9	5	<i>with behavioural disorders</i>
	2016/17	6	1	4	1	2	–	
z zaburzeniami psychicznymi .....	2013/14	10	–	7	–	3	–	<i>with psychic disorders</i>
	2016/17	3	2	3	2	–	–	
przewlekłe chorzy .....	2013/14	14	–	7	–	7	–	<i>chronically ill</i>
	2016/17	7	–	5	–	2	–	

Tabl. 5 (33). **OBOWIĄZEK SZKOLNY W SZKOŁACH PODSTAWOWYCH DLA DZIECI I MŁODZIEŻY (bez szkół specjalnych)**  
**COMPULSORY SCHOOLING FULFILLMENT IN PRIMARY SCHOOLS FOR CHILDREN AND YOUTH (excluding special schools)**

WYSZCZEGÓLNIENIE	Ogółem Total	W tym dziew- częta Of which girls	Miasta Urban areas		Wieś Rural areas		SPECIFICATION	
			razem total	w tym dziew- częta of which girls	razem total	w tym dziew- częta of which girls		
Liczba dzieci i młodzieży podlegająca obowiązkowi szkolnemu .....	2013/14 2016/17	239020 261778	115817 126785	179987 197395	87079 95485	59033 64383	28738 31300	<i>Number of children and youth subject to compulsory schooling</i>
Liczba dzieci i młodzieży spełniająca obowiązek szkolny .....	2013/14 2016/17	237996 260409	115367 126211	179049 196134	86664 94945	58947 64275	28703 31266	<i>Number of children and youth fulfilling the compulsory schooling</i>
w szkole, w obwodzie, w którym uczeń mieszka....	2013/14 2016/17	168166 181018	82234 88471	120263 130162	58780 63605	47903 50856	23454 24866	<i>in the school district where the pupil lives</i>
w innej szkole .....	2013/14 2016/17	63123 70010	29897 33140	53311 58310	25220 27565	9812 11700	4677 5575	<i>in another school</i>
poza szkołą za zgodą dyrektora szkoły .....	2013/14 2016/17	60 386	33 202	41 322	23 171	19 64	10 31	<i>out of school with the permission of the school headmaster</i>
przez udział w zajęciach rewalidacyjno-wychowawczych w szkole składającej sprawozdanie	2013/14 2016/17	45 30	20 12	14 8	6 3	31 22	14 9	<i>by participation in rehabilitation and education activities in the reporting school</i>
przez udział w zajęciach rewalidacyjno-wychowawczych poza szkołą składającą sprawozdanie .....	2013/14 2016/17	147 134	54 53	97 93	30 32	50 41	24 21	<i>by participation in rehabilitation and education activities outside the reporting school</i>
przez realizację w ORW indywidualnego programu edukacyjno-terapeutycznego przez osoby z niepełnosprawnościami sprzężonymi .....	2013/14 2016/17	142 153	44 70	89 86	34 40	53 67	10 30	<i>by realization of individual program in the rehabilitation-education centre by pupils with multiple disability</i>
przez uczęszczanie do szkoły przy polskim przedstawicielstwie dyplomatycznym za granicą .....	2013/14 2016/17	27 1	14 -	23 -	12 -	4 1	2 -	<i>by attending school at a Polish diplomatic post</i>
przez uczęszczanie do szkoły za granicą na podstawie dwustronnych umów zawieranych przez właściwe jednostki samorządu terytorialnego	2013/14 2016/17	14 -	6 -	14 -	6 -	- -	- -	<i>by attending school abroad on the basis of bilateral agreements between relevant local self-government entities</i>
przez uczęszczanie do szkoły przy przedstawicielstwie dyplomatycznym innego państwa w Polsce .....	2013/14 2016/17	17 11	5 6	17 -	5 -	- 11	- 6	<i>by attending foreign school at a foreign diplomatic post in Poland</i>
przez uczęszczanie do szkoły za granicą .....	2013/14 2016/17	6255 8666	3060 4257	5180 7153	2548 3529	1075 1513	512 728	<i>by attending a foreign school abroad</i>
Liczba dzieci i młodzieży nie spełniająca obowiązku szkolnego .....	2013/14 2016/17	1024 1369	450 574	938 1261	415 540	86 108	35 34	<i>Number of children and youth not being subject to compulsory schooling</i>
z powodu odroczenia.....	2013/14 2016/17	403 539	149 175	345 441	126 145	58 98	23 30	<i>because of postponement</i>
z innej przyczyny .....	2013/14 2016/17	621 830	301 399	593 820	289 395	28 10	12 4	<i>for another reason</i>

#### IV. GIMNAZJA LOWER SECONDARY SCHOOLS

Tabl. 1 (34). **GIMNAZJA DLA DZIECI I MŁODZIEŻY**  
*LOWER SECONDARY SCHOOLS FOR CHILDREN AND YOUTH*

WYSZCZEGÓLNIENIE	2013/14	2016/17	SPECIFICATION
Gimnazja .....	760	771	Lower secondary schools
z tego:			of which:
gimnazja (bez szkół specjalnych) .....	671	683	lower secondary schools (excluding special)
w tym:			of which:
sportowe i mistrzostwa sportowego .....	21	26	sports and athletic
z oddziałami przysposabiającymi do pracy <sup>a</sup> .....	4	–	with job-training sections <sup>a</sup>
specjalne .....	89	88	special
Oddziały .....	5643	5446	Sections
w tym specjalne .....	133	379	of which special
Uczniowie .....	122530	114954	Pupils
w tym kobiety .....	58970	55874	of which females
gimnazja (bez szkół specjalnych) .....	119547	112453	lower secondary schools (excluding special)
w tym szkoły:			of which schools:
sportowe i mistrzostwa sportowego .....	4017	4802	sports and athletic
z oddziałami przysposabiającymi do pracy <sup>a</sup> .....	48	–	with job-training sections <sup>a</sup>
specjalne .....	2983	2501	special
Absolwenci <sup>b</sup> .....	41043	37565	Graduates <sup>b</sup>
w tym kobiety .....	20027	18270	of which females
gimnazja (bez szkół specjalnych) .....	40139	36773	lower secondary schools (excluding special)
w tym szkoły:			of which schools:
sportowe i mistrzostwa sportowego .....	1283	1533	sports and athletic
z oddziałami przysposabiającymi do pracy <sup>a</sup> .....	250	–	with job-training sections <sup>a</sup>
specjalne .....	904	792	special

**a** Na podbudowie programowej VI klasy szkoły podstawowej. **b** Z poprzedniego roku szkolnego.

**a** Based on the 6th grade of primary school. **b** From previous school year.

Tabl. 2 (35). **GIMNAZJA DLA DZIECI I MŁODZIEŻY PUBLICZNE I NIEPUBLICZNE O UPRAWNIENIACH  
SZKÓŁ PUBLICZNYCH**  
*LOWER SECONDARY SCHOOLS FOR CHILDREN AND YOUTH PUBLIC AND NON-PUBLIC  
WITH PUBLIC SCHOOLS STATUS*

WYSZCZEGÓLNIENIE	Ogółem Total	Publiczne Public	Niepubliczne o uprawnieniach szkół publicznych Non-public with public schools status	SPECIFICATION
------------------	-----------------	---------------------	---	---------------

OGÓŁEM  
GRAND TOTAL

Szkoły.....	2013/14	760	688	72	Schools
	2016/17	771	686	85	
Oddziały .....	2013/14	5643	5390	253	Sections
	2016/17	5446	5146	300	
Uczniowie .....	2013/14	122530	119169	3361	Pupils
	2016/17	114954	110730	4224	
Absolwenci <sup>a</sup> .....	2013/14	41043	39974	1069	Graduates <sup>a</sup>
	2016/17	37565	36396	1169	

**a** Z poprzedniego roku szkolnego.

**a** From previous school year.



Tabl. 2 (35). **GIMNAZJA DLA DZIECI I MŁODZIEŻY PUBLICZNE I NIEPUBLICZNE O UPRAWNIENIACH SZKÓŁ PUBLICZNYCH (dok.)**  
**LOWER SECONDARY SCHOOLS FOR CHILDREN AND YOUTH PUBLIC AND NON-PUBLIC WITH PUBLIC SCHOOLS STATUS (cont.)**

WYSZCZEGÓLNIENIE	Ogółem <i>Total</i>	Publiczne <i>Public</i>	Niepubliczne o uprawnieniach szkół publicznych <i>Non-public with public schools status</i>	SPECIFICATION	
Z ogółem SZKOŁY SPECJALNE <i>Of grand total SPECIAL SCHOOLS</i>					
Szkoły.....	2013/14	89	85	4	Schools
	2016/17	88	83	5	
Oddziały .....	2013/14	402	390	12	Sections
	2016/17	379	364	15	
Uczniowie .....	2013/14	2983	2881	102	Students
	2016/17	2501	2415	86	
Absolwenci <sup>a</sup> .....	2013/14	904	868	36	Graduates <sup>a</sup>
	2016/17	792	769	23	

<sup>a</sup> Z poprzedniego roku szkolnego.

<sup>a</sup> From previous school year.

Tabl. 3 (36). **ODDZIAŁY DLA UCZNIÓW ZE SPECJALNYMI POTRZEBAMI EDUKACYJNYMI W GIMNAZJACH DLA DZIECI I MŁODZIEŻY (bez specjalnych)**  
**SECTIONS FOR PUPILS WITH SPECIAL EDUCATIONAL NEEDS IN LOWER SECONDARY SCHOOLS FOR CHILDREN AND YOUTH (excluding special)**

WYSZCZEGÓLNIENIE	Oddziały <i>Sections</i>	Uczniowie <i>Pupils</i>	Absolwenci <sup>a</sup> <i>Graduates<sup>a</sup></i>	SPECIFICATION	
Oddziały:				<i>Sections:</i>	
dla niepełnosprawnych	2013/14	1022	2215	657	<i>for the disabled</i>
	2016/17	1309	2939	825	
specjalne .....	2013/14	18	93	16	<i>special</i>
	2016/17	20	96	17	
integracyjne .....	2013/14	219	894	294	<i>integration</i>
	2016/17	264	1090	282	
ogólnodostępne .....	2013/14	785	1228	347	<i>mainstream</i>
	2016/17	1025	1753	526	
Uczniowie indywidualnie nauczani .....	2013/14	x	701	x	<i>Pupils taught individually</i>
	2016/17	x	828	x	
w tym uczniowie niepełnosprawni indywidualnie nauczani .....	2013/14	x	249	x	<i>of which disabled pupils taught individually</i>
	2016/17	x	302	x	

<sup>a</sup> Z poprzedniego roku szkolnego.

<sup>a</sup> From previous school year.

Tabl. 4 (37). **UCZNIOWIE OBJĘCI KSZTAŁCENIEM SPECJALNYM W GIMNAZJACH WEDŁUG RODZAJU NIEPEŁNOSPRAWNOŚCI**  
**PUPILS COVERED BY SPECIAL EDUCATION IN LOWER SECONDARY SCHOOLS BY TYPE OF DISABILITY**

RODZAJ NIEPEŁNOSPRAWNOŚCI		Ogółem <i>Grand total</i>		Miasta <i>Urban areas</i>		Wieś <i>Rural areas</i>		TYPE OF DISABILITY
		ogółem <i>total</i>	w tym w szkołach specjalnych of which in special schools	razem <i>total</i>	w tym w szkołach specjalnych of which in special schools	razem <i>total</i>	w tym w szkołach specjalnych of which in special schools	
Uczniowie niepełnosprawni...	2013/14	5218	2937	4508	2742	710	195	<i>Pupils</i>
	2016/17	5510	2495	4728	2329	782	166	
nieślyszący .....	2013/14	86	67	84	67	2	–	<i>deaf</i>
	2016/17	42	26	39	26	3	–	
słabosłyszący .....	2013/14	440	30	375	30	65	–	<i>hard of hearing</i>
	2016/17	654	62	583	62	71	–	
niewidomi .....	2013/14	3	1	2	1	1	–	<i>blind</i>
	2016/17	1	–	1	–	–	–	
słabowidzący .....	2013/14	236	42	184	42	52	–	<i>vision impaired</i>
	2016/17	262	30	214	30	48	–	
z niepełnosprawnością ruchową w tym z afazją .....	2013/14	281	6	235	6	46	–	<i>with motor-skill impaired of which aphasia</i>
	2016/17	369	10	283	10	86	–	
z upośledzeniem umysłowym w stopniu:								<i>with intellectual disability:</i>
lekkim .....	2013/14	1927	1255	1689	1219	238	36	<i>slight</i>
	2016/17	1549	892	1314	859	235	33	
umiarkowanym lub znacznym .....	2013/14	834	747	763	724	71	23	<i>moderate or severe</i>
	2016/17	660	582	605	560	55	22	
z autyzmem w tym z zespołem Aspergera .....	2013/14	256	11	233	11	23	–	<i>with autism</i>
	2016/17	652	32	553	32	99	–	
z niepełnosprawnościami sprzężonymi .....	2013/14	663	443	606	438	52	5	<i>with multiple impairments</i>
	2016/17	801	518	734	509	67	9	
niedostosowani społecznie	2013/14	212	195	81	70	131	125	<i>socially maladjusted</i>
	2016/17	193	180	95	82	98	98	
zagrożeni niedostosowaniem społecznym .....	2013/14	198	105	180	100	18	5	<i>threatened with social maladjustment</i>
	2016/17	326	163	306	159	20	4	
zagrożeni uzależnieniem ..	2013/14	14	–	14	–	5	–	<i>threatened with addiction</i>
	2016/17	–	–	–	–	–	–	
z zaburzeniami zachowania .....	2013/14	68	35	62	34	6	1	<i>with behavioural disorders</i>
	2016/17	1	–	1	–	–	–	

Tabl. 5 (38). **OBOWIĄZEK SZKOLNY W GIMNAZJACH DLA DZIECI I MŁODZIEŻY (bez szkół specjalnych)**  
**COMPULSORY SCHOOLING FULFILLMENT IN LOWER SECONDARY SCHOOLS FOR**  
**CHILDREN AND YOUTH (excluding special schools)**

WYSZCZEGÓLNIENIE		Ogółem <i>Total</i>	W tym dziew- częta <i>Of</i> which <i>girls</i>	Miasta <i>Urban areas</i>		Wieś <i>Rural areas</i>		SPECIFICATION
				razem <i>total</i>	w tym dziew- częta <i>of which</i> <i>girls</i>	razem <i>total</i>	w tym dziew- częta <i>of which</i> <i>girls</i>	
Liczba dzieci i młodzieży podlegająca obowiązkowi szkolnemu .....	2013/14 2016/17	123040 114424	58734 55396	94849 87035	45413 42363	28191 27389	13321 13033	<i>Number of children and youth subject to compulsory schooling</i>
Liczba dzieci i młodzieży spełniająca obowiązek szkolny .....	2013/14 2016/17	122489 114004	58480 55207	94308 86630	45163 42176	28181 27374	13317 13031	<i>Number of children and youth fulfilling the compulsory schooling</i>
w szkole, w obwodzie, w którym uczeń mieszka...	2013/14 2016/17	76345 68265	36703 33135	53708 47103	25824 22997	22637 21162	10879 10138	<i>in the school, district where the pupil lives</i>
w innej szkole .....	2013/14 2016/17	44223 43531	20845 21037	39105 37814	18608 18371	5118 5717	2237 2666	<i>in another school</i>
poza szkołą za zgodą dyrektora szkoły .....	2013/14 2016/17	14 42	9 15	10 32	6 12	4 10	3 3	<i>out of school with the permission of the school headmaster</i>
przez udział w zajęciach rewalidacyjno- -wychowawczych w szkole składającej sprawozdanie..	2013/14 2016/17	14 6	9 4	4 -	2 -	10 6	7 4	<i>by participation in rehabilitation and education activities in the reporting school</i>
przez udział w zajęciach rewalidacyjno- -wychowawczych poza szkołą składającą sprawozdanie .....	2013/14 2016/17	49 37	19 18	30 23	11 10	19 14	8 8	<i>by participation in rehabilitation and education activities outside the reporting school</i>
przez realizację w ORW indywidualnego programu edukacyjno- -terapeutycznego przez osoby z niepełnosprawno- ściami sprzężonymi .....	2013/14 2016/17	69 62	30 24	31 39	15 11	38 23	15 13	<i>by realization of individual program in the rehabilitation-education centre by pupils with multiple impairments</i>
przez uczęszczanie do szkoły za granicą na podstawie dwustronnych umów zawieranych przez właściwe jednostki samorządu terytorialnego	2013/14 2016/17	- 31	- 14	- 31	- 14	- -	- -	<i>by attending school abroad on the basis of bilateral agreements between relevant local self-government entities</i>
przez uczęszczanie do szkoły przy przedstawicielstwie dyplomatycznym innego państwa w Polsce .....	2013/14 2016/17	2 -	2 -	2 -	2 -	- -	- -	<i>by attending foreign school at a foreign diplomatic post in Poland</i>
przez uczęszczanie do szkoły za granicą .....	2013/14 2016/17	1773 2030	863 960	1418 1588	695 761	355 442	168 199	<i>by attending a foreign school abroad</i>
Liczba dzieci i młodzieży nie spełniająca obowiązku szkolnego .....	2013/14 2016/17	551 420	254 189	541 405	250 187	10 15	4 2	<i>Number of children and youth being subject to compulsory schooling</i>

**V. ZASADNICZE ZAWODOWE**  
**BASIC VOCATIONAL SCHOOLS**

Tabl. 1 (39). **ZASADNICZE SZKOŁY ZAWODOWE DLA MŁODZIEŻY**  
**BASIC VOCATIONAL SCHOOLS FOR YOUTH**

WYSZCZEGÓLNIENIE	2013/14		2016/17		SPECIFICATION
	ogółem total	w tym miasta of which urban areas	ogółem total	w tym miasta of which urban areas	
Szkoły .....	185	174	183	170	Schools
w tym specjalne .....	45	42	43	40	of which special
Oddziały .....	1004	970	896	867	Sections
w tym specjalne .....	170	164	152	147	of which special
Uczniowie .....	20430	19753	17580	17011	Students
w tym kobiety .....	6568	6405	6081	5933	of which females
w tym specjalne .....	1568	1517	1316	1268	of which special
Absolwenci <sup>a</sup> .....	7147	6906	5923	5678	Graduates <sup>a</sup>
w tym kobiety .....	2618	2541	1981	1914	of which females
w tym specjalne .....	519	509	390	373	of which special

<sup>a</sup> Z poprzedniego roku szkolnego.  
<sup>a</sup> From previous school year.

Tabl. 2 (40). **ZASADNICZE SZKOŁY ZAWODOWE DLA MŁODZIEŻY PUBLICZNE I NIEPUBLICZNE**  
**O UPRAWNIENIACH SZKÓŁ PUBLICZNYCH**  
**BASIC VOCATIONAL SCHOOLS FOR YOUTH PUBLIC AND NON-PUBLIC WITH PUBLIC**  
**SCHOOLS STATUS**

WYSZCZEGÓLNIENIE	Ogółem Total	Publiczne Public	Niepubliczne o uprawnieniach szkół publicznych Non-public with public schools status	SPECIFICATION
------------------	-----------------	---------------------	---	---------------

**OGÓŁEM**  
**TOTAL**

Szkoły.....	2013/14	185	173	12	Schools
	2016/17	183	168	15	
Oddziały .....	2013/14	1004	911	93	Sections
	2016/17	896	805	91	
Uczniowie .....	2013/14	20430	19335	1095	Students
	2016/17	17580	16372	1208	
Absolwenci <sup>a</sup> .....	2013/14	7147	6876	271	Graduates <sup>a</sup>
	2016/17	5923	5599	324	

Tabl. 2 (40). **ZASADNICZE SZKOŁY ZAWODOWE DLA MŁODZIEŻY PUBLICZNE I NIEPUBLICZNE O UPRAWNIENIACH SZKÓŁ PUBLICZNYCH (dok.)**  
**BASIC VOCATIONAL SCHOOLS FOR YOUTH PUBLIC AND NON-PUBLIC WITH PUBLIC SCHOOLS STATUS (cont.)**

WYSZCZEGÓLNIENIE	Ogółem <i>Total</i>	Publiczne <i>Public</i>	Niepubliczne o uprawnieniach szkół publicznych <i>Non-public with public schools status</i>	SPECIFICATION	
Z ogółem SZKOŁY SPECJALNE <i>Of grand total SPECIAL SCHOOLS</i>					
Szkoły.....	2013/14 2016/17	45 43	44 41	1 2	Schools
Oddziały .....	2013/14 2016/17	170 152	168 149	2 3	Sections
Uczniowie .....	2013/14 2016/17	1568 1316	1541 1285	27 31	Students
Absolwenci <sup>a</sup> .....	2013/14 2016/17	519 390	519 380	– 10	Graduates <sup>a</sup>

**a** Z poprzedniego roku szkolnego.  
**a** From previous school year.

Tabl. 3 (41). **UCZNIOWIE I ABSOLWENCI ZASADNICZYCH SZKÓŁ ZAWODOWYCH DLA MŁODZIEŻY WEDŁUG PODGRUP KIERUNKÓW KSZTAŁCENIA**  
**STUDENTS AND GRADUATES OF BASIC VOCATIONAL SCHOOLS FOR YOUTH BY SELECTED NARROW FIELDS OF EDUCATION**

PODGRUPY KIERUNKÓW KSZTAŁCENIA <sup>a</sup>	2013/14	2016/17	2013/14	2016/17	NARROW FIELDS OF EDUCATION <sup>a</sup>
	uczniowie <i>students</i>		absolwenci <sup>b</sup> <i>graduates<sup>b</sup></i>		
<b>OGÓŁEM .....</b>	<b>20430</b>	<b>17580</b>	<b>7147</b>	<b>5923</b>	<b>TOTAL</b>
Artystyczna .....	190	233	81	24	Arts
Biznesu i administracji .....	1275	1138	675	317	Business and administration
Inżynieryjno-techniczna .....	7183	6670	2277	787	Engineering and engineering trades
Produkcji i przetwórstwa .....	3807	2157	1012	426	Manufacturing and processing
Architektury i budownictwa ....	2204	1916	748	263	Architecture and building
Rolnicza, leśna i rybactwa .....	124	–	66	–	Agriculture, forestry and fishery
Rolnicza .....	–	112	–	17	Agriculture
Usług dla ludności .....	5647	5354	2288	768	Personal services

**a** Zgodnie z Międzynarodową Standardową Klasyfikacją Edukacji ISCED'97 w roku 2013/14 oraz Międzynarodową Klasyfikacją Kierunków Kształcenia ISCED-F 2013 w roku 2016/17. **b** Z poprzedniego roku szkolnego. W roku szkolnym 2016/17 w podziale według podgrup kierunków kształcenia dane dotyczą absolwentów, którzy zdali egzamin potwierdzający kwalifikacje zawodowe lub kwalifikacje w zawodzie lub egzamin dyplomowy.

**a** According to the International Standard Classification of Education ISCED'97 in 2013/14 and the International Classification of Fields of Education and Training ISCED-F 2013 in 2016/17. **b** From previous school year. In 2016/17 school year in the division by the narrow fields of education data concern graduates who passed examination confirming vocational qualifications or who passed the diploma exam.

**VI. LICEA OGÓLNOKSZTAŁCĄCE**  
**GENERAL SECONDARY SCHOOLS**

Tabl. 1 (42). **LICEA OGÓLNOKSZTAŁCĄCE<sup>a</sup> DLA MŁODZIEŻY**  
**GENERAL SECONDARY SCHOOLS<sup>a</sup> FOR YOUTH**

WYSZCZEGÓLNIENIE	2013/14		2016/17		SPECIFICATION
	ogółem total	w tym miasta of which urban areas	ogółem total	w tym miasta of which urban areas	
Szkoły .....	276	263	247	232	Schools
w tym szkoły:					of which schools:
sportowe i mistrzostwa					
sportowego .....	13	12	14	13	sport and sports masterclasses
specjalne .....	5	4	12	8	special
Oddziały .....	2073	2021	1890	1850	Sections
w tym specjalne .....	10	13	17	17	of which special
Uczniowie .....	56203	55027	49979	49010	Students
w tym kobiety .....	34836	34101	30788	30218	of which females
w tym szkoły:					of which schools:
sportowe i mistrzostwa					
sportowego .....	1184	1136	1588	1532	sport and sports masterclasses
specjalne .....	112	112	116	116	of which special
Absolwenci <sup>b</sup> .....	21956	21411	16688	16353	Graduates <sup>b</sup>
w tym kobiety .....	13751	13407	10415	10213	of which females
w tym szkoły:					of which schools:
sportowe i mistrzostwa					
sportowego .....	340	120	413	402	sport and sports masterclasses
specjalne .....	95	47	23	23	of which special

a łącznie z uzupełniającymi liceami ogólnokształcącymi oraz liceami profilowymi (w roku szkolnym 2013/14). b Z poprzedniego roku szkolnego.  
a Including supplementary general secondary schools and specialized secondary schools (in 2013/14 school year). b From previous school year.

Tabl. 2 (43). **LICEA OGÓLNOKSZTAŁCĄCE<sup>a</sup> DLA MŁODZIEŻY PUBLICZNE I NIEPUBLICZNE**  
**O UPRAWNIENIACH SZKÓŁ PUBLICZNYCH**  
**GENERAL SECONDARY SCHOOLS<sup>a</sup> FOR YOUTH PUBLIC AND NON-PUBLIC WITH PUBLIC**  
**SCHOOLS STATUS**

WYSZCZEGÓLNIENIE	Ogółem Total	Publiczne Public	Niepubliczne o uprawnieniach szkół publicznych Non-public with public schools status	SPECIFICATION
------------------	-----------------	---------------------	---	---------------

**OGÓŁEM**  
**TOTAL**

Szkoły.....	2013/14 2016/17	276 247	219 193	57 54	Schools
Oddziały .....	2013/14 2016/17	2073 1890	1892 1699	181 191	Sections
Uczniowie .....	2013/14 2016/17	56203 49979	53595 46939	2608 3040	Students
Absolwenci <sup>b</sup> .....	2013/14 2016/17	21956 16688	21123 15844	833 844	Graduates <sup>b</sup>

**Z ogółem SZKOŁY SPECJALNE**  
**Of total SPECIAL SCHOOLS**

Szkoły.....	2013/14 2016/17	7 12	6 11	1 1	Schools
Oddziały .....	2013/14 2016/17	13 17	12 14	1 3	Sections
Uczniowie .....	2013/14 2016/17	112 116	99 87	11 29	Students
Absolwenci <sup>b</sup> .....	2013/14 2016/17	95 23	95 23	– –	Graduates <sup>b</sup>

a łącznie z uzupełniającymi liceami ogólnokształcącymi oraz liceami profilowymi (w roku szkolnym 2013/14). b Z poprzedniego roku szkolnego.  
a Including supplementary general secondary schools and specialized secondary schools (in 2013/14 school year). b From previous school year.

**VII. TECHNIKA**  
**TECHNICAL SECONDARY SCHOOLS**

Tabl. 1 (44). **TECHNIKA<sup>a</sup> DLA MŁODZIEŻY**  
**TECHNICAL SECONDARY SCHOOLS<sup>a</sup> FOR YOUTH**

WYSZCZEGÓLNIENIE	2013/14		2016/17		SPECIFICATION
	ogółem total	w tym miasta of which urban areas	ogółem total	w tym miasta of which urban areas	
Szkoły .....	219	207	212	200	Schools
w tym specjalne .....	6	6	5	5	of which special
Oddziały .....	2430	2348	2372	2301	Sections
w tym specjalne .....	24	24	24	24	of which special
Uczniowie .....	61074	59160	58555	56895	Students
w tym kobiety .....	24423	23698	23306	22581	of which females
w tym specjalne .....	157	157	141	141	of which special
Absolwenci <sup>b</sup> .....	14525	14070	13391	12986	Graduates <sup>b</sup>
w tym kobiety .....	5801	5629	5404	5269	of which females
w tym specjalne .....	29	29	32	32	of which special

<sup>a</sup> Łącznie z technikami uzupełniającymi (w roku szkolnym 2013/14). <sup>b</sup> Z poprzedniego roku szkolnego.  
<sup>a</sup> Including supplementary technical secondary schools (in 2013/14 school year). <sup>b</sup> From previous school year.

Tabl. 2 (45). **TECHNIKA<sup>a</sup> DLA MŁODZIEŻY PUBLICZNE I NIEPUBLICZNE O UPRAWNIENIACH**  
**SZKÓŁ PUBLICZNYCH**  
**TECHNICAL SECONDARY SCHOOLS<sup>a</sup> FOR YOUTH PUBLIC AND NON-PUBLIC WITH PUBLIC**  
**SCHOOLS STATUS**

WYSZCZEGÓLNIENIE	Ogółem Total	Publiczne Public	Niepubliczne o uprawnieniach szkół publicznych Non-public with public schools status	SPECIFICATION
------------------	-----------------	---------------------	---	---------------

**OGÓŁEM**  
**GRAND TOTAL**

Szkoły.....	2013/14	219	201	18	Schools
	2016/17	212	193	19	
Oddziały .....	2013/14	2430	2325	75	Sections
	2016/17	2372	2216	156	
Uczniowie .....	2013/14	61074	60129	945	Students
	2016/17	58555	56395	2160	
Absolwenci <sup>b</sup> .....	2013/14	14525	14370	155	Graduates <sup>b</sup>
	2016/17	13391	13136	255	

**Z ogółem SZKOŁY SPECJALNE**  
**Of grand total SPECIAL SCHOOLS**

Szkoły.....	2013/14	6	6	–	Schools
	2016/17	5	5	–	
Oddziały .....	2013/14	24	24	–	Sections
	2016/17	24	24	–	
Uczniowie .....	2013/14	157	157	–	Students
	2016/17	141	141	–	
Absolwenci <sup>b</sup> .....	2013/14	29	29	–	Graduates <sup>b</sup>
	2016/17	32	32	–	

<sup>a</sup> Łącznie z technikami uzupełniającymi (w roku szkolnym 2013/14). <sup>b</sup> Z poprzedniego roku szkolnego.  
<sup>a</sup> Including supplementary technical secondary schools (in 2013/14 school year). <sup>b</sup> From previous school year.

Tabl. 3 (46). **UCZNIOWIE I ABSOLWENCI<sup>a</sup> TECHNIKÓW DLA MŁODZIEŻY WEDŁUG PODGRUP KIERUNKÓW KSZTAŁCENIA**  
**STUDENTS AND GRADUATES<sup>a</sup> OF TECHNICAL SECONDARY SCHOOLS FOR YOUTH BY NARROW FIELDS OF EDUCATION**

PODGRUPY KIERUNKÓW KSZTAŁCENIA <sup>b</sup>	2013/14	2016/17	2013/14	2016/17	NARROW FIELDS OF EDUCATION <sup>b</sup>
	uczniowie students		absolwenci <sup>c</sup> graduates <sup>c</sup>		
<b>OGÓŁEM</b> .....	<b>61074</b>	<b>58555</b>	<b>14525</b>	<b>8429</b>	<b>TOTAL</b>
Artystyczna .....	125	355	14	7	Arts
Spoleczna .....	4704	3816	1404	683	Social and behavioural science
Biznesu i administracji .....	7295	7466	1421	875	Business and administration
Nauki fizyczne .....	663	–	154	–	Physical sciences
Informatyka .....	9667	–	2374	–	Computing
Technologii teleinformacyjnych .....	–	10735	–	1327	Information and Communication Technologies
Inżynieryjno-techniczna .....	13526	15126	3008	2012	Engineering and engineering trades
Produkcji i przetwórstwa .....	3409	1464	516	566	Manufacturing and processing
Architektury i budownictwa .....	6207	4814	1615	780	Architecture and building
Rolnicza, leśna i rybactwa .....	678	–	231	–	Agriculture, forestry and fishery
Rolnicza .....	–	372	–	40	Agriculture
Leśna .....	–	269	–	64	Forestry
Weterynaryjna .....	306	791	21	53	Veterinary
Medyczna .....	26	75	8	5	Health
Usług dla ludności .....	13012	11180	3369	1858	Personal services
Usług transportowych .....	949	2014	175	159	Transport services
Ochrony środowiska .....	507	–	215	–	Environmental protection
Ochrony i bezpieczeństwa .....	–	78	–	–	Security services

**a** Łącznie z technikami uzupełniającymi (w roku szkolnym 2013/14). **b** Zgodnie z Międzynarodową Standardową Klasyfikacją Edukacji ISCED'97 w roku 2013/14 oraz Międzynarodową Klasyfikacją Kierunków Kształcenia ISCED-F 2013 w roku 2016/17. **c** Z poprzedniego roku szkolnego. W roku szkolnym 2016/17 w podziale według podgrup kierunków kształcenia dane dotyczą absolwentów, którzy zdali egzamin potwierdzający kwalifikacje zawodowe lub kwalifikacje w zawodzie lub egzamin dyplomowy.

**a** Including supplementary technical secondary schools (in 2013/14 school year). **b** According to the International Standard Classification of Education ISCED'97 in 2013/14 and International Classification of Fields of Education and Training ISCED-F 2013 in 2016/17. **c** From previous school year. In 2016/17 school year in the division by the narrow fields of education data concern graduates who passed examination confirming vocational qualifications or who passed the diploma exam.



## VIII. SZKOŁY POLICEALNE POST-SECONDARY SCHOOLS

Tabl. 1 (47). SZKOŁY POLICEALNE  
POST-SECONDARY SCHOOLS

WYSZCZEGÓLNIENIE	2013/14		2016/17		SPECIFICATION
	ogółem total	w tym miasta of which urban areas	ogółem total	w tym miasta of which urban areas	
Szkoły .....	335	331	306	305	Schools
w tym specjalne .....	2	2	3	3	of which special
Oddziały .....	1925	1919	2006	2003	Sections
w tym specjalne .....	4	4	5	5	of which special
Uczniowie .....	40434	40304	34145	34096	Students
w tym kobiety .....	29249	29155	24581	24558	of which females
w tym specjalne .....	29	29	24	24	of which special
Absolwenci <sup>a</sup> .....	13512	13421	9699	9681	Graduates <sup>a</sup>
w tym kobiety .....	9570	9502	7691	7677	of which females
w tym specjalne .....	20	20	27	27	of which special

<sup>a</sup> Z poprzedniego roku szkolnego.

<sup>a</sup> From previous school year.

Tabl. 2 (48). SZKOŁY POLICEALNE PUBLICZNE I NIEPUBLICZNE O UPRAWNIENIACH  
SZKÓŁ PUBLICZNYCH  
POST-SECONDARY SCHOOLS PUBLIC AND NON-PUBLIC WITH PUBLIC SCHOOLS STATUS

WYSZCZEGÓLNIENIE	Ogółem Total	Publiczne Public	Niepubliczne o uprawnie- niach szkół publicznych Non-public with public schools status	Niepubliczne Non-public	SPECIFICATION
------------------	-----------------	---------------------	--	----------------------------	---------------

### OGÓŁEM TOTAL

Szkoły .....	2013/14	335	65	229	41	Schools
	2016/17	306	43	226	37	
Oddziały .....	2013/14	1925	321	1499	105	Sections
	2016/17	2006	187	1687	132	
Uczniowie .....	2013/14	40434	6552	32202	1680	Students
	2016/17	34145	3733	28807	1605	
Absolwenci <sup>a</sup> .....	2013/14	13512	3049	9278	1185	Graduates <sup>a</sup>
	2016/17	9699	1682	6412	1605	

### Z ogółem SZKOŁY SPECJALNE Of total SPECIAL SCHOOLS

Szkoły.....	2013/14	2	2	–	–	Schools
	2016/17	3	3	–	–	
Oddziały .....	2013/14	4	4	–	–	Sections
	2016/17	5	5	–	–	
Uczniowie .....	2013/14	29	29	–	–	Students
	2016/17	24	24	–	–	
Absolwenci <sup>a</sup> .....	2013/14	20	20	–	–	Graduates <sup>a</sup>
	2016/17	27	27	–	–	

<sup>a</sup> Z poprzedniego roku szkolnego.

<sup>a</sup> From previous school year.

Tabl. 3 (49). **UCZNIOWIE I ABSOLWENCI SZKÓŁ POLICEALNYCH WEDŁUG PODGRUP KIERUNKÓW KSZTAŁCENIA**  
**STUDENTS AND GRADUATES OF POST-SECONDARY SCHOOLS BY NARROW FIELDS OF EDUCATION**

PODGRUPY KIERUNKÓW KSZTAŁCENIA <sup>a</sup>	2013/14	2016/17	2013/14	2016/17	NARROW FIELDS OF EDUCATION <sup>b</sup>
	uczniowie students		absolwenci <sup>b</sup> graduates <sup>b</sup>		
<b>OGÓŁEM .....</b>	<b>40434</b>	<b>34145</b>	<b>13512</b>	<b>5441</b>	<b>TOTAL</b>
Edukacja .....	1428	–	670	–	Education science
Artystyczna .....	1884	1571	723	306	Arts
Spoleczna .....	265	580	76	70	Social and behavioural science
Dziennikarstwa i informacji .....	212	312	12	33	Journalism and information
Biznesu i administracji .....	10334	9919	2168	604	Business and administration
Informatyka .....	1774	–	318	–	Computing
Technologii teleinformacyjnych	–	1909	–	162	Information and Communication Technologies
Inżynierjno-techniczna .....	324	10	411	34	Engineering and engineering trades
Produkcji i przetwórstwa .....	918	–	1381	–	Manufacturing and processing
Architektury i budownictwa .....	272	45	127	15	Architecture and building
Rolnicza, leśnicza i rybactwa .....	22	–	46	–	Agriculture, forestry and fishery
Weterynaryjna .....	576	546	86	112	Veterinary
Medyczna .....	6939	7425	2781	2269	Health
Opieka społeczna .....	1790	899	475	242	Social services
Usług dla ludności .....	4988	3840	1659	668	Personal services
Usług transportowych .....	137	277	20	21	Transport services
Ochrony i bezpieczeństwa .....	7053	438	1446	157	Security services
Higieny i bezpieczeństwa pracy ...	–	4835	–	489	Hygiene and occupational health services
Pozostałe .....	1518	1539	1113	259	Others

**a** Zgodnie z Międzynarodową Standardową Klasyfikacją Edukacji ISCED'97 w roku 2013/14 oraz Międzynarodową Klasyfikacją Kierunków Kształcenia ISCED-F 2013 w roku 2016/17. **b** Z poprzedniego roku szkolnego. W roku szkolnym 2016/17 w podziale według podgrup kierunków kształcenia dane dotyczą absolwentów, którzy zdali egzamin potwierdzający kwalifikacje zawodowe lub kwalifikacje w zawodzie lub egzamin dyplomowy.

**a** According to the International Standard Classification of Education ISCED'97 in 2013/14 school year and International Classification of Fields of Education and Training ISCED-F 2013 in 2016/17. **b** From previous school year. In 2016/17 school year in the division by the narrow fields of education data concern graduates who passed examination confirming vocational qualifications or who passed the diploma exam.

## IX. SZKOŁY DLA DOROSŁYCH SCHOOLS FOR ADULTS

Tabl. 1 (50). SZKOŁY DLA DOROSŁYCH  
SCHOOLS FOR ADULTS

WYSZCZEGÓLNIENIE	Szkoly Schools	Oddziały Sections	Uczniowie Students		Absolwenci <sup>a</sup> Graduates <sup>a</sup>		SPECIFICATION	
			ogółem total	w tym kobiety of which females	ogółem total	w tym kobiety of which females		
Szkoly podstawowe .....	2013/14	1	1	21	11	8	5	Primary schools
	2016/17	2	2	8	3	3	-	
Gimnazja .....	2013/14	33	133	2831	958	764	279	Lower secondary
	2016/17	32	103	1676	618	559	223	
Zasadnicze szkoly zawodowe .....	2013/14	13	19	208	54	244	128	Basic vocational
	2016/17	-	-	-	-	-	-	
Licea ogólnokształcące <sup>b</sup> ....	2013/14	223	888	25914	12476	6475	3746	General secondary
	2016/17	177	764	19386	8931	5173	2591	
Technika <sup>c</sup> .....	2013/14	85	199	3118	669	1139	339	Technical secondary schools <sup>c</sup>
	2016/17	-	-	-	-	64	1	

**a** Z poprzedniego roku szkolnego. **b** Łącznie z uzupełniającymi liceami ogólnokształcącymi. **c** Łącznie z technikami uzupełniającymi.  
**a** From previous school year. **b** Including supplementary general secondary schools. **c** Including supplementary technical secondary schools.

Tabl. 2 (51). SZKOŁY DLA DOROSŁYCH PUBLICZNE I NIEPUBLICZNE O UPRAWNIENIACH SZKÓŁ  
PUBLICZNYCH  
SCHOOLS FOR ADULTS PUBLIC AND NON-PUBLIC WITH PUBLIC SCHOOLS STATUS

WYSZCZEGÓLNIENIE	Szkoly Schools	Oddziały Sections	Uczniowie Students		Absolwenci <sup>a</sup> Graduates <sup>a</sup>		SPECIFICATION	
			ogółem total	w tym kobiety of which females	ogółem total	w tym kobiety of which females		
<b>SZKOŁY PUBLICZNE PUBLIC SCHOOLS</b>								
Szkoly podstawowe .....	2013/14	-	-	-	-	-	-	Primary schools
	2016/17	-	-	-	-	-	-	
Gimnazja .....	2013/14	12	64	1390	415	449	161	Lower secondary
	2016/17	10	40	754	252	265	92	
Zasadnicze szkoly zawodowe .....	2013/14	6	10	122	12	144	67	Basic vocational schools
	2016/17	-	-	-	-	-	-	
Licea ogólnokształcące <sup>b</sup> ....	2013/14	38	129	3544	1586	944	538	General secondary schools <sup>b</sup>
	2016/17	35	123	2959	1209	793	372	
Technika <sup>c</sup> .....	2013/14	39	79	1335	382	650	229	Technical secondary schools <sup>c</sup>
	2016/17	-	-	-	-	-	-	
<b>SZKOŁY NIEPUBLICZNE O UPRAWNIENIACH SZKÓŁ PUBLICZNYCH NON-PUBLIC SCHOOLS WITH PUBLIC SCHOOLS STATUS</b>								
Szkoly podstawowe .....	2013/14	1	1	21	11	8	5	Primary schools
	2016/17	2	2	8	3	3	-	
Gimnazja .....	2013/14	21	69	1441	543	315	118	Lower secondary schools
	2016/17	22	63	922	366	294	131	
Zasadnicze szkoly zawodowe .....	2013/14	7	9	86	42	100	61	Basic vocational schools
	2016/17	-	-	-	-	-	-	
Licea ogólnokształcące <sup>b</sup> ....	2013/14	185	759	22370	10890	5531	3208	General secondary schools <sup>b</sup>
	2016/17	142	641	16427	7722	4380	2219	
Technika <sup>c</sup> .....	2013/14	46	120	1783	287	489	110	Technical secondary schools <sup>c</sup>
	2016/17	-	-	-	-	64	1	

**a** Z poprzedniego roku szkolnego. **b** Łącznie z uzupełniającymi liceami ogólnokształcącymi (w roku szkolnym 2013/14). **c** Łącznie z technikami uzupełniającymi i liceami profilowanymi (do roku szkolnego 2014/2015).  
**a** From previous school year. **b** Including supplementary general secondary schools (in 2013/14 school year). **c** Including supplementary technical secondary schools and specialized secondary schools (until 2014/15 school year).

## X. SZKOŁY WYŻSZE TERTIARY EDUCATION INSTITUTIONS

Tabl. 1 (52). SZKOŁY WYŻSZE  
TERTIARY EDUCATION INSTITUTIONS

TYPY SZKÓŁ	Szkoły Schools			Nauczyciele akademicy <sup>a</sup> Academic teachers <sup>a</sup>	Studenci <sup>b</sup> Students <sup>b</sup>	Absolwenci <sup>bc</sup> Graduates <sup>bc</sup>	TYPE OF SCHOOLS
	ogółem total	publiczne public	niepubliczne non- -public				
<b>OGÓŁEM</b> ..... 2013/14	<b>41</b>	<b>11</b>	<b>30</b>	<b>8703</b>	<b>136010</b>	<b>42593</b>	<b>TOTAL</b>
..... 2016/17	<b>34</b>	<b>11</b>	<b>23</b>	<b>8623</b>	<b>113273</b>	<b>31990</b>	
Uniwersytety ..... 2013/14	1	1	–	1808	26908	6952	Universities
..... 2016/17	1	1	–	1950	23133	5698	
Wyższe szkoły techniczne..... 2013/14	4	3	1	3020	45776	12334	Technical universities
..... 2016/17	4	3	1	2925	35999	11375	
Wyższe szkoły ekonomiczne ..... 2013/14	13	1	12	1168	29612	12273	Academies of economics
..... 2016/17	9	1	8	1103	23720	6881	
Wyższe szkoły pedagogiczne ..... 2013/14	2	1	1	451	6717	2353	Teacher education schools
..... 2016/17	2	1	1	428	4562	1639	
Uniwersytety medyczne ..... 2013/14	1	1	–	1234	9209	1948	Medical academies
..... 2016/17	1	1	–	1260	9870	2181	
Akademie wychowania fizycznego..... 2013/14	1	1	–	228	4432	1501	Physical academies
..... 2016/17	1	1	–	234	4727	1154	
Wyższe szkoły artystyczne..... 2013/14	2	2	–	250	1505	452	Fine arts academies
..... 2016/17	2	2	–	297	1486	410	
Pozostałe szkoły wyższe..... 2013/14	17	1	16	544	11851	4780	Other tertiary education institutions
..... 2016/17	14	1	13	426	9776	2652	

**a** Nauczyciele zatrudnieni w pełnym wymiarze godzin w więcej niż jednej szkole wyższej wykazani zostali w każdym miejscu pracy. **b** Nie uwzględniono danych dotyczących filii uczelni, zamiejscowych podstawowych jednostek organizacyjnych, zamiejscowych ośrodków dydaktycznych, których główna siedziba mieści się poza terenem województwa. **c** Z poprzedniego roku akademickiego.

**a** Teachers employed full-time in more than one institution have been shown in all workplaces. **b** Not including branch sections, basic organizational units in another location as well as teaching in another location which main seat is not on the territory of the Śląskie Voivodship. **c** From previous academic year.

Tabl. 2 (53). **STUDENCI<sup>a</sup> SZKÓŁ WYŻSZYCH WEDŁUG FORM STUDIÓW I TYPÓW SZKÓŁ**  
**STUDENTS<sup>a</sup> OF TERTIARY EDUCATION INSTITUTIONS BY STUDY FORMS**  
**AND TYPE OF SCHOOLS<sup>a</sup>**

TYPY SZKÓŁ	Ogółem <i>Grand total</i>	W tym kobiety <i>Of which females</i>	Formy studiów <i>Study forms</i>				TYPE OF SCHOOLS
			stacjonarne <i>full-time programmes</i>		niestacjonarne <i>part-time programmes</i>		
			razem <i>total</i>	w tym kobiety <i>of which females</i>	razem <i>total</i>	w tym kobiety <i>of which females</i>	
<b>O G Ó Ł E M</b> ..... 2013/14	<b>136010</b>	<b>78663</b>	<b>83816</b>	<b>48987</b>	<b>52194</b>	<b>29676</b>	<b>T O T A L</b>
..... 2016/17	<b>113273</b>	<b>64079</b>	<b>75867</b>	<b>44037</b>	<b>37406</b>	<b>20042</b>	
Uniwersytety ..... 2013/14	26908	18871	19897	13804	7011	5067	<i>Universities</i>
..... 2016/17	23133	15559	18600	12539	4533	3020	
Wyższe szkoły techniczne..... 2013/14	45776	17615	32063	13655	13713	3960	<i>Technical universities</i>
..... 2016/17	35999	13536	24380	10184	11619	3352	
Wyższe szkoły ekonomiczne ..... 2013/14	29612	19531	11987	7692	17625	11839	<i>Academies of economics</i>
..... 2016/17	23720	14756	12369	7501	11351	7255	
Wyższe szkoły pedagogiczne ..... 2013/14	6717	4945	5024	3646	1693	1299	<i>Teacher education schools</i>
..... 2016/17	4562	3231	3697	2621	865	610	
Uniwersytety medyczne ..... 2013/14	9209	7151	7616	5927	1593	1224	<i>Medical academies</i>
..... 2016/17	9870	7280	8603	6405	1267	875	
Akademie wychowania fizycznego..... 2013/14	4432	2305	3354	1727	1078	578	<i>Physical academies</i>
..... 2016/17	4727	2455	3866	1996	861	459	
Wyższe szkoły artystyczne..... 2013/14	1505	902	1061	663	444	239	<i>Fine arts academies</i>
..... 2016/17	1486	905	1088	706	398	199	
Pozostałe szkoły wyższe..... 2013/14	11851	7343	2814	1873	9037	5470	<i>Other tertiary education institutions</i>
..... 2016/17	9776	6357	3264	2085	6512	4272	

<sup>a</sup> Nie uwzględniono danych dotyczących filii uczelni, zamiejscowych podstawowych jednostek organizacyjnych, zamiejscowych ośrodków dydaktycznych, których główna siedziba mieści się poza terenem województwa.

<sup>a</sup> Not including branch sections, basic organizational units in another location as well as teaching in another location which main seat is not on the territory of the Śląskie Voivodship.

Tabl. 3 (54). **ABSOLWENCI<sup>ab</sup> SZKÓŁ WYŻSZYCH WEDŁUG FORM STUDIÓW I TYPÓW SZKÓŁ**  
**GRADUATES<sup>ab</sup> OF TERTIARY EDUCATION INSTITUTIONS BY STUDY FORMS AND TYPE**  
**OF SCHOOLS**

TYPY SZKÓŁ	Ogółem <i>Grand total</i>	W tym kobiety <i>Of which females</i>	Formy studiów <i>Study forms</i>				TYPE OF SCHOOLS
			stacjonarne <i>full-time programmes</i>		niestacjonarne <i>part-time programmes</i>		
			razem <i>total</i>	w tym kobiety <i>of which females</i>	razem <i>total</i>	w tym kobiety <i>of which females</i>	
<b>O G Ó Ł E M</b> ..... 2013/14	<b>42593</b>	<b>27824</b>	<b>21958</b>	<b>13679</b>	<b>20635</b>	<b>14145</b>	<b>T O T A L</b>
..... 2016/17	<b>31990</b>	<b>19994</b>	<b>20830</b>	<b>13049</b>	<b>11160</b>	<b>6945</b>	
Uniwersytety ..... 2013/14	6952	5398	4553	3475	2399	1923	<i>Universities</i>
..... 2016/17	5698	4279	4405	3238	1293	1041	
Wyższe szkoły techniczne..... 2013/14	12334	5359	8504	3915	3830	1444	<i>Technical universities</i>
..... 2016/17	11375	5077	8301	3996	3074	1081	
Wyższe szkoły ekonomiczne ..... 2013/14	12273	8916	3869	2611	8404	6305	<i>Academies of economics</i>
..... 2016/17	6881	4790	3328	2264	3553	2526	
Wyższe szkoły pedagogiczne ... 2013/14	2353	1881	1477	1165	876	716	<i>Teacher education schools</i>
..... 2016/17	1639	1266	1204	938	435	328	
Uniwersytety medyczne ..... 2013/14	1948	1625	1480	1211	468	414	<i>Medical academies</i>
..... 2016/17	2181	1790	1797	1476	384	314	
Akademie wychowania fizycznego..... 2013/14	1501	825	995	550	506	275	<i>Physical academies</i>
..... 2016/17	1154	705	894	542	260	163	
Wyższe szkoły artystyczne ..... 2013/14	452	267	313	192	139	75	<i>Fine arts academies</i>
..... 2016/17	410	248	319	201	91	47	
Pozostałe szkoły wyższe..... 2013/14	4780	3553	767	560	4013	2993	<i>Other tertiary education institutions</i>
..... 2016/17	2652	1839	582	394	2070	1445	

**a** Z poprzedniego roku akademickiego. **b** Nie uwzględniono danych dotyczących filii uczelni, zamiejscowych podstawowych jednostek organizacyjnych, zamiejscowych ośrodków dydaktycznych, których główna siedziba mieści się poza terenem województwa.

**a** From previous academic year. **b** Not including branch sections, basic organizational units in another location as well as teaching in another location which main seat is not on the territory of the Śląskie Voivodship.

Tabl. 4 (55). **CUDZOZIEMCY<sup>ab</sup> – STUDENCI I ABSOLWENCI WEDŁUG FORM STUDIÓW I TYPÓW SZKÓŁ**  
**FOREIGNERS<sup>ab</sup> – STUDENTS AND GRADUATES BY STUDY FORMS AND TYPE OF SCHOOLS**

WYSZCZEGÓLNIENIE		Studenci <i>Students</i>		Absolwenci <sup>c</sup> <i>Graduates<sup>c</sup></i>		SPECIFICATION
		ogółem <i>total</i>	w tym kobiety <i>of which females</i>	ogółem <i>total</i>	w tym kobiety <i>of which females</i>	
<b>OGÓŁEM .....</b>	<b>2013/14</b>	<b>1405</b>	<b>767</b>	<b>132</b>	<b>73</b>	<b>TOTAL</b>
	<b>2016/17</b>	<b>3671</b>	<b>1972</b>	<b>379</b>	<b>244</b>	
studia: stacjonarne .....	2013/14	1200	625	116	66	<i>full-time programmes</i>
	2016/17	2622	1250	278	164	
niestacjonarne	2013/14	205	142	16	7	<i>part-time programmes</i>
	2016/17	1049	722	101	80	
Uniwersytety .....	2013/14	323	223	24	18	<i>Universities</i>
	2016/17	748	476	96	64	
Wyższe szkoły						
techniczne .....	2013/14	102	33	7	2	<i>Technical universities</i>
	2016/17	282	80	23	8	
Wyższe szkoły						
ekonomiczne .....	2013/14	483	284	22	17	<i>Academies of economics</i>
	2016/17	1746	989	137	91	
Wyższe szkoły						
pedagogiczne .....	2013/14	11	6	1	1	<i>Teacher education schools</i>
	2016/17	70	41	2	2	
Uniwersytety medyczne ....	2013/14	322	135	58	25	<i>Medical academies</i>
	2016/17	534	214	32	15	
Akademie wychowania						
fizycznego .....	2013/14	6	2	2	–	<i>Physical academies</i>
	2016/17	30	14	4	3	
Wyższe szkoły						
artystyczne .....	2013/14	52	29	13	6	<i>Fine arts academies</i>
	2016/17	56	29	18	10	
Pozostałe szkoły wyższe ...	2013/14	106	55	5	4	<i>Other tertiary education institutions</i>
	2016/17	205	129	67	51	

**a** Nie uwzględniono danych dotyczących filii uczelni, zamiejscowych podstawowych jednostek organizacyjnych, zamiejscowych ośrodków dydaktycznych, których główna siedziba mieści się poza terenem województwa. **b** Ujęci również w pozostałych tablicach dotyczących studentów i absolwentów. **c** Z poprzedniego roku akademickiego.

**a** Not including branch sections, basic organizational units in another location as well as teaching in another location which main seat is not on the territory of the Śląskie Voivodship. **b** Also presented in the other tables regarding students and graduates. **c** From previous academic year.

Tabl. 5 (56). **STUDENCI SZKÓŁ WYŻSZYCH OTRZYMUJĄCY STYPENDIA WEDŁUG TYPÓW SZKÓŁ**  
**STUDENTS OF TERTIARY EDUCATION INSTITUTIONS RECEIVING SCHOLARSHIPS BY TYPE**  
**OF SCHOOLS**

TYPY SZKÓŁ	Studenci Students				otrzymujący stypendia w % ogółu studentów scholarship recipients in % of total students	TYPE OF SCHOOLS
	ogółem <sup>a</sup> total <sup>a</sup>	w tym otrzymujący stypendia of which scholarship recipients		rektora dla najlepszych studentów of vice- -chancellor for the best students		
		socjalne social				
<b>OGÓŁEM</b> .....	<b>2013/14</b>	<b>22204</b>	<b>12374</b>	<b>9462</b>	<b>16,3</b>	<b>TOTAL</b>
	<b>2016/17</b>	<b>17969</b>	<b>9985</b>	<b>7786</b>	<b>15,9</b>	
Uniwersytety .....	2013/14	4239	2227	1756	15,8	Universities
	2016/17	3492	1872	1459	15,1	
Wyższe szkoły						
techniczne .....	2013/14	7396	4550	2879	16,2	Technical universities
	2016/17	5773	3445	2342	16,0	
Wyższe szkoły						
ekonomiczne .....	2013/14	4300	1959	2182	14,5	Academies of economics
	2016/17	3253	1514	1616	13,7	
Wyższe szkoły						
pedagogiczne .....	2013/14	1876	1468	473	27,9	Teacher education schools
	2016/17	1315	1031	334	28,8	
Uniwersytety medyczne ....	2013/14	1799	1036	793	19,5	Medical academies
	2016/17	1821	1036	836	18,4	
Akademie wychowania						
fizycznego .....	2013/14	771	382	395	17,4	Physical academies
	2016/17	704	408	319	14,9	
Wyższe szkoły						
artystyczne .....	2013/14	276	132	141	18,3	Fine arts academies
	2016/17	286	151	138	19,2	
Pozostałe szkoły wyższe ...	2013/14	1547	620	843	13,1	Other tertiary education institutions
	2016/17	1325	528	742	13,6	

**a** W podziale według rodzajów stypendiów, jedna osoba może być wykazana więcej niż jeden raz.  
**a** In the division according to the type of scholarships, one person may be shown more than once.



**XI. PODREGIONY, POWIATY, GMINY**  
**SUBREGIONS, POWIATS, GMINAS**

TABL. 1 (57). **SZKOŁY PODSTAWOWE<sup>a</sup> DLA DZIECI I MŁODZIEŻY**  
**PRIMARY SCHOOLS<sup>a</sup> FOR CHILDREN AND YOUTH**

WYSZCZEGÓLNIENIE SPECIFICATION	Szkoly Schools	Oddziały Sections	Uczniowie Pupils			Absolwenci <sup>b</sup> Graduates <sup>b</sup>		
			ogółem total	z ogółem of total		ogółem total	w tym kobiety of which females	
				kobiety females	klasa I 1 <sup>st</sup> grade			
<b>WOJEWÓDZTWO</b> .....	<b>2013/14</b>	<b>1244</b>	<b>12466</b>	<b>236999</b>	<b>115865</b>	<b>41329</b>	<b>39392</b>	<b>19187</b>
<b>VOIVODSHIP</b> .....	<b>2016/17</b>	<b>1260</b>	<b>13941</b>	<b>257412</b>	<b>125727</b>	<b>18775</b>	<b>37847</b>	<b>18600</b>
<b>PODREGION (SUBREGION)</b>								
<b>BIELSKI</b> .....	<b>2013/14</b>	<b>225</b>	<b>2015</b>	<b>38029</b>	<b>18778</b>	<b>6614</b>	<b>6538</b>	<b>3134</b>
	<b>2016/17</b>	<b>232</b>	<b>2258</b>	<b>41616</b>	<b>20333</b>	<b>3432</b>	<b>6217</b>	<b>3102</b>
<b>Powiat bielski</b> .....	<b>2013/14</b>	<b>46</b>	<b>457</b>	<b>9182</b>	<b>4590</b>	<b>1589</b>	<b>1572</b>	<b>773</b>
	<b>2016/17</b>	<b>47</b>	<b>530</b>	<b>10190</b>	<b>4974</b>	<b>689</b>	<b>1519</b>	<b>754</b>
Gmina miejska Urban gmina								
Szczyrk .....	2013/14	2	14	293	157	40	47	22
	2016/17	2	16	281	144	20	47	24
Gminy miejsko-wiejskie: Urban-rural gminas:								
Czechowice-Dziedzice .....	2013/14	12	132	2539	1284	434	435	223
	2016/17	12	150	2830	1349	195	398	181
w tym miasto .....	2013/14	7	97	1908	982	345	319	159
of which city	2016/17	7	111	2134	1017	146	299	135
Wilamowice .....	2013/14	5	44	987	521	195	170	74
	2016/17	5	53	1096	528	33	153	80
w tym miasto .....	2013/14	1	12	246	124	41	47	19
of which city	2016/17	1	13	268	108	15	43	25
Gminy wiejskie: Rural gminas:								
Bestwina .....	2013/14	4	34	662	312	122	113	60
	2016/17	4	39	725	346	53	105	60
Buczkowice .....	2013/14	4	36	617	308	105	117	51
	2016/17	4	41	722	339	56	117	65
Jasienica .....	2013/14	8	73	1407	693	249	242	121
	2016/17	8	86	1657	822	112	205	105
Jaworze .....	2013/14	2	19	381	174	66	75	33
	2016/17	2	22	445	207	31	82	33
Kozy .....	2013/14	2	32	735	369	123	115	61
	2016/17	3	40	797	401	60	120	63
Porąbka .....	2013/14	4	41	875	451	138	148	73
	2016/17	4	49	942	504	68	147	72
Wilkowice .....	2013/14	3	32	686	321	117	110	55
	2016/17	3	34	695	334	61	145	71
<b>Powiat cieszyński</b> .....	<b>2013/14</b>	<b>65</b>	<b>572</b>	<b>10420</b>	<b>5116</b>	<b>1746</b>	<b>1816</b>	<b>865</b>
	<b>2016/17</b>	<b>66</b>	<b>620</b>	<b>10944</b>	<b>5317</b>	<b>911</b>	<b>1716</b>	<b>844</b>
Gminy miejskie: Urban gminas:								
Cieszyn .....	2013/14	10	108	2029	992	375	359	163
	2016/17	10	121	2166	1060	200	297	133
Ustroń .....	2013/14	5	50	923	454	156	164	83
	2016/17	5	53	1004	503	104	156	72
Wisła .....	2013/14	5	31	619	302	94	105	48
	2016/17	5	35	609	277	58	90	47
Gminy miejsko-wiejskie: Urban-rural gminas:								
Skoczów .....	2013/14	8	83	1471	724	238	258	134
	2016/17	8	92	1583	808	93	272	139
w tym miasto .....	2013/14	4	53	945	447	151	151	78
of which city	2016/17	4	60	1009	501	46	189	97
Strumień .....	2013/14	5	45	853	375	147	148	74
	2016/17	6	50	898	414	54	125	59
w tym miasto .....	2013/14	1	21	389	164	66	64	34
of which city	2016/17	2	22	391	178	28	68	31

**a** Bez dzieci w wieku 6 lat objętych edukacją w placówkach wychowania przedszkolnego. **b** Z poprzedniego roku szkolnego.

**a** Excluding children aged 6 attending pre-primary education establishments. **b** From the previous school year.

TABL. 1 (57). SZKOŁY PODSTAWOWE<sup>a</sup> DLA DZIECI I MŁODZIEŻY (cd.)  
PRIMARY SCHOOLS<sup>a</sup> FOR CHILDREN AND YOUTH (cont.)

WYSZCZEGÓLNIENIE SPECIFICATION	Szkoly Schools	Oddziały Sections	Uczniowie Pupils			Absolwenci <sup>b</sup> Graduates <sup>b</sup>		
			ogółem total	z ogółem of total		ogółem total	w tym kobiety of which females	
				kobiety females	klasa I 1 <sup>st</sup> grade			
<b>PODREGION (SUBREGION)</b>								
<b>BIELSKI (dok.) (cont.)</b>								
<b>Powiat cieszyński (dok.) (cont.)</b>								
Gminy wiejskie: Rural gminas:								
Brenna .....	2013/14	3	35	716	354	114	133	66
	2016/17	3	37	740	356	76	119	48
Chybie .....	2013/14	4	35	631	308	104	92	42
	2016/17	4	37	686	320	56	105	53
Dębowiec .....	2013/14	4	23	339	168	60	54	25
	2016/17	4	23	349	155	41	59	31
Goleszów .....	2013/14	5	32	548	270	98	98	42
	2016/17	5	35	597	298	53	87	43
Hazlach .....	2013/14	5	34	618	303	101	95	43
	2016/17	5	38	617	304	33	108	55
Istebna .....	2013/14	7	53	846	444	117	152	64
	2016/17	7	55	855	431	92	150	83
Zebrzydowice .....	2013/14	4	43	827	422	142	158	81
	2016/17	4	44	840	391	51	148	81
<b>Powiat żywiecki .....</b>	<b>2013/14</b>	<b>76</b>	<b>556</b>	<b>9165</b>	<b>4566</b>	<b>1589</b>	<b>1614</b>	<b>766</b>
	<b>2016/17</b>	<b>75</b>	<b>571</b>	<b>9699</b>	<b>4827</b>	<b>880</b>	<b>1488</b>	<b>742</b>
Gmina miejska Urban gmina								
Żywiec .....	2013/14	9	96	1828	877	333	321	150
	2016/17	9	99	1908	924	197	271	133
Gminy wiejskie: Rural gminas:								
Czernichów .....	2013/14	4	26	348	163	60	53	23
	2016/17	4	24	332	156	7	57	25
Gilowice .....	2013/14	2	18	346	168	64	73	35
	2016/17	2	20	380	189	27	53	28
Jeleśnia .....	2013/14	10	56	770	382	138	129	59
	2016/17	10	57	771	373	35	112	53
Koszarawa .....	2013/14	2	16	307	147	68	50	26
	2016/17	2	13	554	267	70	57	30
Lipowa .....	2013/14	5	37	635	322	104	97	49
	2016/17	5	39	696	372	76	95	46
Łękawica .....	2013/14	3	16	227	126	35	60	26
	2016/17	3	18	234	129	20	46	25
Łodygowice .....	2013/14	6	43	819	409	123	141	68
	2016/17	6	49	882	434	81	142	66
Milówka .....	2013/14	6	44	648	314	113	104	53
	2016/17	6	40	540	265	38	120	64
Radziechowy-Wieprz .....	2013/14	6	49	793	393	139	139	64
	2016/17	6	52	845	443	99	121	57
Rajcza .....	2013/14	6	39	567	289	97	102	49
	2016/17	6	42	573	280	58	98	48
Ślemień .....	2013/14	2	12	216	107	38	33	18
	2016/17	2	14	216	110	15	35	19
Świnna .....	2013/14	6	36	518	283	81	85	41
	2016/17	6	38	569	303	54	89	49
Ujsoly .....	2013/14	4	23	237	126	36	50	22
	2016/17	3	17	248	115	19	30	14
Węgierska Górka .....	2013/14	5	45	906	460	160	177	83
	2016/17	5	49	951	467	84	162	85
<b>Miasto na prawach powiatu</b> <b>City with powiat status</b>								
<b>Bielsko-Biała .....</b>	<b>2013/14</b>	<b>38</b>	<b>430</b>	<b>9262</b>	<b>4506</b>	<b>1690</b>	<b>1536</b>	<b>730</b>
	<b>2016/17</b>	<b>44</b>	<b>537</b>	<b>10783</b>	<b>5215</b>	<b>952</b>	<b>1494</b>	<b>762</b>

<sup>a</sup> Bez dzieci w wieku 6 lat objętych edukacją w placówkach wychowania przedszkolnego. <sup>b</sup> Z poprzedniego roku szkolnego.

<sup>a</sup> Excluding children aged 6 attending pre-primary education establishments. <sup>b</sup> From the previous school year.

TABL. 1 (57). SZKOŁY PODSTAWOWE<sup>a</sup> DLA DZIECI I MŁODZIEŻY (cd.)  
PRIMARY SCHOOLS<sup>a</sup> FOR CHILDREN AND YOUTH (cont.)

WYSZCZEGÓLNIENIE SPECIFICATION	Szkoly Schools	Oddziały Sections	Uczniowie Pupils			Absolwenci <sup>b</sup> Graduates <sup>b</sup>		
			ogółem total	z ogółem of total		ogółem total	w tym kobiety of which females	
				kobiety females	klasa I 1 <sup>st</sup> grade			
<b>PODREGION (SUBREGION)</b>								
<b>BYTOMSKI</b> .....	<b>2013/14</b>	<b>115</b>	<b>1146</b>	<b>22140</b>	<b>10733</b>	<b>3780</b>	<b>3754</b>	<b>1819</b>
	<b>2016/17</b>	<b>120</b>	<b>1284</b>	<b>23888</b>	<b>11654</b>	<b>1768</b>	<b>3449</b>	<b>1647</b>
<b>Powiat lubliniecki</b> .....	<b>2013/14</b>	<b>33</b>	<b>245</b>	<b>4257</b>	<b>2042</b>	<b>706</b>	<b>716</b>	<b>329</b>
	<b>2016/17</b>	<b>33</b>	<b>263</b>	<b>4528</b>	<b>2206</b>	<b>329</b>	<b>681</b>	<b>311</b>
Gmina miejska <i>Urban gmina</i>								
Lubliniec .....	2013/14	5	64	1309	625	221	223	90
	2016/17	5	71	1485	726	109	224	103
Gmina miejsko-wiejska <i>Urban-rural gmina</i>								
Woźniki .....	2013/14	6	37	538	257	78	95	45
	2016/17	6	41	551	262	42	82	37
w tym miasto .....	2013/14	2	13	230	110	38	49	24
<i>of which city</i>	2016/17	2	15	235	110	7	35	15
Gminy wiejskie: <i>Rural gminas:</i>								
Boronów .....	2013/14	1	9	194	105	43	21	12
	2016/17	1	12	200	103	14	28	16
Ciasna .....	2013/14	4	25	363	166	60	54	27
	2016/17	4	24	375	168	19	43	17
Herby .....	2013/14	5	22	393	184	55	75	31
	2016/17	4	23	405	191	22	67	27
Kochanowice .....	2013/14	3	24	430	212	66	83	42
	2016/17	3	25	441	205	33	83	43
Koszęcin .....	2013/14	4	36	679	335	122	104	54
	2016/17	5	40	710	382	63	102	51
Pawonków .....	2013/14	5	28	351	158	61	61	28
	2016/17	5	27	361	169	27	52	17
<b>Powiat tarnogórski</b> .....	<b>2013/14</b>	<b>44</b>	<b>379</b>	<b>6822</b>	<b>3307</b>	<b>1179</b>	<b>1174</b>	<b>570</b>
	<b>2016/17</b>	<b>46</b>	<b>432</b>	<b>7674</b>	<b>3732</b>	<b>601</b>	<b>1100</b>	<b>527</b>
Gminy miejskie: <i>Urban gminas:</i>								
Kalety .....	2013/14	2	20	372	191	73	59	31
	2016/17	3	22	412	201	35	59	25
Miasteczko Śląskie .....	2013/14	2	19	379	173	62	71	39
	2016/17	2	20	397	197	15	61	27
Radzionków .....	2013/14	6	45	831	417	146	169	89
	2016/17	6	54	1003	482	74	134	77
Tarnowskie Góry .....	2013/14	11	139	3000	1465	524	478	225
	2016/17	11	161	3338	1632	243	454	208
Gminy wiejskie: <i>Rural gminas:</i>								
Krupski Młyn .....	2013/14	3	15	205	82	26	47	23
	2016/17	3	17	210	96	21	39	14
Ożarówce .....	2013/14	3	20	305	161	48	55	23
	2016/17	3	21	315	159	15	61	35
Świerklaniec .....	2013/14	4	36	629	302	117	109	53
	2016/17	4	41	733	362	89	107	49
Tworóg .....	2013/14	4	30	414	176	64	65	25
	2016/17	4	32	434	193	38	73	31
Zbrosławice .....	2013/14	9	55	687	340	119	121	62
	2016/17	10	64	832	410	71	112	61
<b>Miasta na prawach powiatu:</b> <b>Cities with powiat status:</b>								
<b>Bytom</b> .....	<b>2013/14</b>	<b>26</b>	<b>401</b>	<b>8302</b>	<b>4027</b>	<b>1396</b>	<b>1406</b>	<b>691</b>
	<b>2016/17</b>	<b>28</b>	<b>442</b>	<b>8675</b>	<b>4250</b>	<b>654</b>	<b>1255</b>	<b>589</b>
<b>Piekary Śląskie</b> .....	<b>2013/14</b>	<b>12</b>	<b>121</b>	<b>2759</b>	<b>1357</b>	<b>499</b>	<b>458</b>	<b>229</b>
	<b>2016/17</b>	<b>12</b>	<b>147</b>	<b>3010</b>	<b>1466</b>	<b>184</b>	<b>412</b>	<b>220</b>

<sup>a</sup> Bez dzieci w wieku 6 lat objętych edukacją w placówkach wychowania przedszkolnego. <sup>b</sup> Z poprzedniego roku szkolnego.

<sup>a</sup> Excluding children aged 6 attending pre-primary education establishments. <sup>b</sup> From the previous school year.

TABL. 1 (57). SZKOŁY PODSTAWOWE<sup>a</sup> DLA DZIECI I MŁODZIEŻY (cd.)  
PRIMARY SCHOOLS<sup>a</sup> FOR CHILDREN AND YOUTH (cont.)

WYSZCZEGÓLNIENIE SPECIFICATION	Szkoly Schools	Oddziały Sections	Uczniowie Pupils			Absolwenci <sup>b</sup> Graduates <sup>b</sup>		
			ogółem total	z ogółem of total		ogółem total	w tym kobiety of which females	
				kobiety females	klasa I 1 <sup>st</sup> grade			
<b>PODREGION (SUBREGION)</b>								
<b>CZĘSTOCHOWSKI</b> .....	<b>2013/14</b>	<b>213</b>	<b>1637</b>	<b>26418</b>	<b>13060</b>	<b>4315</b>	<b>4527</b>	<b>2218</b>
	<b>2016/17</b>	<b>214</b>	<b>1724</b>	<b>27768</b>	<b>13602</b>	<b>1943</b>	<b>4365</b>	<b>2229</b>
<b>Powiat częstochowski</b> .....	<b>2013/14</b>	<b>77</b>	<b>478</b>	<b>6909</b>	<b>3416</b>	<b>1064</b>	<b>1257</b>	<b>614</b>
	<b>2016/17</b>	<b>76</b>	<b>493</b>	<b>7161</b>	<b>3523</b>	<b>486</b>	<b>1171</b>	<b>584</b>
Gminy miejsko-wiejskie: Urban-rural gminas:								
Blachownia .....	2013/14	4	33	591	294	77	105	53
	2016/17	4	35	608	307	25	94	46
w tym miasto .....	2013/14	2	22	448	226	55	78	36
of which city	2016/17	2	22	445	225	19	68	33
Konieczpol .....	2013/14	4	35	471	239	87	84	37
	2016/17	4	29	455	236	20	75	33
w tym miasto .....	2013/14	2	23	393	200	73	68	30
of which city	2016/17	2	18	377	192	15	61	24
Gminy wiejskie: Rural gminas:								
Dąbrowa Zielona .....	2013/14	3	18	176	99	23	50	25
	2016/17	3	17	196	101	15	36	21
Janów .....	2013/14	3	24	319	161	55	57	27
	2016/17	3	25	334	157	21	49	28
Kamienica Polska .....	2013/14	2	15	253	127	37	43	20
	2016/17	2	14	266	121	9	43	26
Kłomnice .....	2013/14	7	44	702	400	100	145	65
	2016/17	7	46	680	333	45	132	76
Konopiska .....	2013/14	7	42	584	279	96	84	38
	2016/17	7	41	582	282	26	85	46
Kruszyna .....	2013/14	4	24	268	127	38	45	27
	2016/17	4	23	254	120	21	53	25
Lelów .....	2013/14	6	22	264	131	41	47	26
	2016/17	5	26	272	130	29	54	24
Mstów .....	2013/14	8	38	556	262	100	109	48
	2016/17	8	39	617	311	62	97	41
Mykanów .....	2013/14	10	58	833	417	120	142	71
	2016/17	10	64	899	442	78	134	70
Olsztyn .....	2013/14	5	33	456	220	70	77	39
	2016/17	5	31	452	215	28	79	38
Poczesna .....	2013/14	5	35	569	267	88	102	52
	2016/17	5	39	620	297	55	94	46
Przyrów .....	2013/14	3	18	177	83	35	30	12
	2016/17	3	20	197	105	18	25	13
Rędziny .....	2013/14	5	30	516	240	74	99	55
	2016/17	5	35	552	282	34	100	42
Starcza .....	2013/14	1	9	174	70	23	38	19
	2016/17	1	9	177	84	-	21	9
<b>Powiat kłobucki</b> .....	<b>2013/14</b>	<b>43</b>	<b>307</b>	<b>4648</b>	<b>2265</b>	<b>775</b>	<b>873</b>	<b>425</b>
	<b>2016/17</b>	<b>43</b>	<b>308</b>	<b>4747</b>	<b>2350</b>	<b>298</b>	<b>780</b>	<b>390</b>
Gminy miejsko-wiejskie: Urban-rural gminas:								
Kłobuck .....	2013/14	8	69	1162	580	196	219	102
	2016/17	8	71	1183	580	65	206	103
w tym miasto .....	2013/14	3	37	693	369	127	149	73
of which city	2016/17	3	40	753	375	32	108	54
Krzepice .....	2013/14	5	36	471	221	89	99	48
	2016/17	5	33	434	217	30	81	44
w tym miasto .....	2013/14	2	18	270	124	43	56	32
of which city	2016/17	2	17	251	127	23	44	20

<sup>a</sup> Bez dzieci w wieku 6 lat objętych edukacją w placówkach wychowania przedszkolnego. <sup>b</sup> Z poprzedniego roku szkolnego.

<sup>a</sup> Excluding children aged 6 attending pre-primary education establishments. <sup>b</sup> From the previous school year.

TABL. 1 (57). SZKOŁY PODSTAWOWE<sup>a</sup> DLA DZIECI I MŁODZIEŻY (cd.)  
PRIMARY SCHOOLS<sup>a</sup> FOR CHILDREN AND YOUTH (cont.)

WYSZCZEGÓLNIENIE SPECIFICATION	Szkoly Schools	Oddziały Sections	Uczniowie Pupils			Absolwenci <sup>b</sup> Graduates <sup>b</sup>		
			ogółem total	z ogółem of total		ogółem total	w tym kobiety of which females	
				kobiety females	klasa I 1 <sup>st</sup> grade			
<b>PODREGION (SUBREGION)</b>								
<b>CZĘSTOCHOWSKI (dok.) (cont.)</b>								
<b>Powiat kłobucki (dok.) (cont.)</b>								
Gminy wiejskie: Rural gminas:								
Lipie .....	2013/14	4	20	308	152	54	71	36
	2016/17	4	20	332	175	18	54	26
Miedźno .....	2013/14	3	25	442	216	80	79	38
	2016/17	3	26	444	225	12	75	34
Opatów .....	2013/14	6	35	361	177	62	65	40
	2016/17	6	35	449	205	56	60	37
Panki .....	2013/14	3	19	291	151	47	40	17
	2016/17	3	14	267	143	14	44	25
Popów .....	2013/14	4	25	355	172	58	61	33
	2016/17	4	27	367	186	32	50	21
Przystajń .....	2013/14	2	18	346	159	61	53	22
	2016/17	2	19	346	176	10	53	24
Wręczyca Wielka .....	2013/14	8	60	912	437	128	186	89
	2016/17	8	63	925	443	61	157	76
<b>Powiat myszkowski .....</b>	<b>2013/14</b>	<b>36</b>	<b>245</b>	<b>3776</b>	<b>1871</b>	<b>584</b>	<b>653</b>	<b>322</b>
	<b>2016/17</b>	<b>35</b>	<b>248</b>	<b>3923</b>	<b>1913</b>	<b>269</b>	<b>657</b>	<b>336</b>
Gmina miejska Urban gmina								
Myszków .....	2013/14	8	81	1616	808	251	266	122
	2016/17	8	85	1638	818	75	276	139
Gminy miejsko-wiejskie: Urban-rural gminas:								
Koziegłowy .....	2013/14	9	58	753	377	118	128	63
	2016/17	9	55	774	373	55	145	75
w tym miasto .....	2013/14	1	11	194	95	33	35	21
of which city .....	2016/17	1	10	198	88	10	36	20
Żarki .....	2013/14	4	35	507	245	68	86	46
	2016/17	4	33	473	214	21	86	46
w tym miasto .....	2013/14	1	18	352	172	57	52	29
of which city .....	2016/17	1	18	346	161	17	61	33
Gminy wiejskie: Rural gminas:								
Niegowa .....	2013/14	9	34	346	167	48	61	41
	2016/17	8	37	456	227	79	63	31
Poraj .....	2013/14	6	37	554	274	99	112	50
	2016/17	6	38	582	281	39	87	45
<b>Miasto na prawach powiatu: City with powiat status:</b>								
<b>Częstochowa .....</b>	<b>2013/14</b>	<b>57</b>	<b>607</b>	<b>11085</b>	<b>5508</b>	<b>1892</b>	<b>1744</b>	<b>857</b>
	<b>2016/17</b>	<b>60</b>	<b>675</b>	<b>11937</b>	<b>5816</b>	<b>890</b>	<b>1757</b>	<b>919</b>
<b>PODREGION (SUBREGION)</b>								
<b>GLIWICKI .....</b>	<b>2013/14</b>	<b>109</b>	<b>1226</b>	<b>23705</b>	<b>11592</b>	<b>4339</b>	<b>3849</b>	<b>1872</b>
	<b>2016/17</b>	<b>110</b>	<b>1350</b>	<b>25450</b>	<b>12427</b>	<b>1836</b>	<b>3725</b>	<b>1803</b>
<b>Powiat gliwicki .....</b>	<b>2013/14</b>	<b>38</b>	<b>345</b>	<b>6164</b>	<b>3069</b>	<b>1193</b>	<b>1029</b>	<b>509</b>
	<b>2016/17</b>	<b>38</b>	<b>370</b>	<b>6648</b>	<b>3286</b>	<b>403</b>	<b>987</b>	<b>487</b>
Gminy miejskie: Urban gminas:								
Knurów .....	2013/14	8	95	2198	1105	425	348	179
	2016/17	8	107	2283	1140	139	351	178
Pyskowice .....	2013/14	4	48	923	455	180	164	75
	2016/17	4	51	984	462	54	158	81

<sup>a</sup> Bez dzieci w wieku 6 lat objętych edukacją w placówkach wychowania przedszkolnego. <sup>b</sup> Z poprzedniego roku szkolnego.

<sup>a</sup> Excluding children aged 6 attending pre-primary education establishments. <sup>b</sup> From the previous school year.

TABL. 1 (57). SZKOŁY PODSTAWOWE<sup>a</sup> DLA DZIECI I MŁODZIEŻY (cd.)  
PRIMARY SCHOOLS<sup>a</sup> FOR CHILDREN AND YOUTH (cont.)

WYSZCZEGÓLNIENIE SPECIFICATION	Szkoly Schools	Oddziały Sections	Uczniowie Pupils			Absolwenci <sup>b</sup> Graduates <sup>b</sup>		
			ogółem total	z ogółem of total		ogółem total	w tym kobiety of which females	
				kobiety females	klasa I 1 <sup>st</sup> grade			
<b>PODREGION (SUBREGION) GLIWICKI (dok.) (cont.)</b>								
<b>Powiat gliwicki (dok.) (cont.)</b>								
Gminy miejsko-wiejskie: Urban-rural gminas:								
Sośnicowice .....	2013/14	4	25	391	191	76	78	40
	2016/17	4	28	452	228	24	61	24
w tym miasto .....	2013/14	1	7	131	59	21	24	13
of which city .....	2016/17	1	9	176	87	8	18	4
Toszek .....	2013/14	4	35	470	243	88	76	38
	2016/17	4	36	459	229	28	75	39
w tym miasto .....	2013/14	1	17	325	172	59	52	24
of which city .....	2016/17	1	19	314	162	18	54	25
Gminy wiejskie: Rural gminas:								
Gieraltowice .....	2013/14	4	39	759	381	150	111	47
	2016/17	4	45	899	460	72	110	51
Pilchowice .....	2013/14	4	33	631	315	124	94	49
	2016/17	4	37	713	335	44	102	46
Rudziniec .....	2013/14	8	48	504	232	100	90	43
	2016/17	8	48	552	279	34	80	40
Wielowieś .....	2013/14	2	22	288	147	50	68	38
	2016/17	2	18	306	153	8	50	28
<b>Miasta na prawach powiatu: Cities with powiat status:</b>								
Gliwice .....	2013/14	32	435	8881	4409	1609	1367	677
	2016/17	32	495	9735	4803	757	1460	715
Zabrze .....	2013/14	39	446	8660	4114	1537	1453	686
	2016/17	39	485	9060	4335	676	1276	601
<b>PODREGION (SUBREGION) KATOWICKI .....</b>								
	2013/14	135	1807	36714	17853	6549	6021	2989
	2016/17	144	2088	40391	19724	3347	5809	2872
<b>Miasta na prawach powiatu: Cities with powiat status:</b>								
Chorzów .....	2013/14	18	266	5667	2697	992	998	514
	2016/17	18	310	6140	2973	599	886	402
Katowice .....	2013/14	55	708	13724	6720	2484	2208	1086
	2016/17	64	856	15603	7644	1431	2195	1118
Mysłowice .....	2013/14	17	198	3871	1870	689	631	310
	2016/17	17	221	4203	2038	278	630	317
Ruda Śląska .....	2013/14	25	355	7421	3565	1306	1231	611
	2016/17	25	389	7919	3833	527	1181	570
Siemianowice Śląskie .....	2013/14	12	146	3316	1652	588	524	259
	2016/17	12	169	3721	1871	277	507	245
Świętochłowice .....	2013/14	8	134	2715	1349	490	429	209
	2016/17	8	143	2805	1365	235	410	220
<b>PODREGION (SUBREGION) RYBNICKI .....</b>								
	2013/14	179	1799	35004	16975	6119	5751	2810
	2016/17	177	1992	37278	18263	2278	5702	2776
<b>Powiat raciborski .....</b>								
	2013/14	48	339	5493	2683	931	937	438
	2016/17	46	340	5560	2746	389	897	442
Gmina miejska Urban gminas								
Racibórz .....	2013/14	15	151	2761	1366	460	454	212
	2016/17	14	154	2784	1370	189	456	235

<sup>a</sup> Bez dzieci w wieku 6 lat objętych edukacją w placówkach wychowania przedszkolnego. <sup>b</sup> Z poprzedniego roku szkolnego.  
<sup>a</sup> Excluding children aged 6 attending pre-primary education establishments. <sup>b</sup> From the previous school year.

TABL. 1 (57). SZKOŁY PODSTAWOWE<sup>a</sup> DLA DZIECI I MŁODZIEŻY (cd.)  
PRIMARY SCHOOLS<sup>a</sup> FOR CHILDREN AND YOUTH (cont.)

WYSZCZEGÓLNIENIE SPECIFICATION	Szkoly Schools	Oddziały Sections	Uczniowie Pupils			Absolwenci <sup>b</sup> Graduates <sup>b</sup>		
			ogółem total	z ogółem of total		ogółem total	w tym kobiety of which females	
				kobiety females	klasa I 1 <sup>st</sup> grade			
<b>PODREGION (SUBREGION)</b>								
<b>RYBNICKI (cd.) (cont.)</b>								
<b>Powiat raciborski (dok.) (cont.)</b>								
Gminy miejsko-wiejskie: Urban-rural gminas:								
Krzanowice .....	2013/14	3	18	268	136	47	48	29
	2016/17	3	20	277	136	24	46	24
w tym miasto .....	2013/14	1	7	154	70	24	27	18
of which city	2016/17	1	10	184	85	18	27	13
Kuźnia Raciborska .....	2013/14	4	36	590	259	103	117	49
	2016/17	4	35	601	295	42	92	40
w tym miasto .....	2013/14	2	18	310	137	55	70	29
of which city	2016/17	2	16	307	149	18	47	20
Gminy wiejskie: Rural gminas:								
Kornowac .....	2013/14	3	18	298	147	48	57	27
	2016/17	3	18	315	150	42	35	18
Krzyżanowice .....	2013/14	8	39	603	292	102	94	45
	2016/17	7	35	589	304	34	98	43
Nędza .....	2013/14	4	21	343	171	62	66	26
	2016/17	4	22	328	155	22	50	21
Pietrowice Wielkie .....	2013/14	5	28	363	175	66	52	24
	2016/17	5	28	369	176	7	76	40
Rudnik .....	2013/14	6	28	267	137	43	49	26
	2016/17	6	28	297	160	29	44	21
<b>Powiat rybnicki .....</b>	<b>2013/14</b>	<b>25</b>	<b>241</b>	<b>4500</b>	<b>2190</b>	<b>799</b>	<b>731</b>	<b>363</b>
	<b>2016/17</b>	<b>25</b>	<b>268</b>	<b>4929</b>	<b>2427</b>	<b>243</b>	<b>725</b>	<b>329</b>
Gmina miejsko-wiejska Urban-rural gminas								
Czerwionka-Leszczyzny .....	2013/14	13	125	2339	1162	427	364	188
	2016/17	13	144	2609	1294	148	373	182
w tym miasto .....	2013/14	7	84	1578	779	274	251	127
of which city	2016/17	7	93	1723	850	88	237	120
Gminy wiejskie: Rural gminas:								
Gaszowice .....	2013/14	3	25	576	290	104	87	36
	2016/17	3	32	603	306	29	108	51
Jejkowice .....	2013/14	1	14	273	116	41	51	25
	2016/17	1	15	303	146	14	57	18
Lyski .....	2013/14	5	38	499	233	70	96	41
	2016/17	5	36	552	265	13	68	29
Świerklany .....	2013/14	3	39	813	389	157	133	73
	2016/17	3	41	862	416	39	119	49
<b>Powiat wodzisławski .....</b>	<b>2013/14</b>	<b>44</b>	<b>443</b>	<b>8768</b>	<b>4259</b>	<b>1492</b>	<b>1424</b>	<b>698</b>
	<b>2016/17</b>	<b>43</b>	<b>480</b>	<b>9334</b>	<b>4544</b>	<b>538</b>	<b>1458</b>	<b>726</b>
Gminy miejskie: Urban gminas:								
Pszów .....	2013/14	3	32	708	324	117	134	64
	2016/17	3	36	749	341	25	108	49
Radlin .....	2013/14	3	49	1027	501	183	186	77
	2016/17	3	58	1112	533	68	197	113
Rydułtowy .....	2013/14	3	53	1143	544	204	188	95
	2016/17	3	55	1199	581	70	204	101
Wodzisław Śląski .....	2013/14	14	124	2626	1241	417	416	207
	2016/17	14	142	2732	1284	194	413	206

<sup>a</sup> Bez dzieci w wieku 6 lat objętych edukacją w placówkach wychowania przedszkolnego. <sup>b</sup> Z poprzedniego roku szkolnego.

<sup>a</sup> Excluding children aged 6 attending pre-primary education establishments. <sup>b</sup> From the previous school year.

TABL. 1 (57). SZKOŁY PODSTAWOWE<sup>a</sup> DLA DZIECI I MŁODZIEŻY (cd.)  
PRIMARY SCHOOLS<sup>a</sup> FOR CHILDREN AND YOUTH (cont.)

WYSZCZEGÓLNIENIE SPECIFICATION	Szkoly Schools	Oddziały Sections	Uczniowie Pupils			Absolwenci <sup>b</sup> Graduates <sup>b</sup>		
			ogółem total	z ogółem of total		ogółem total	w tym kobiety of which females	
				kobiety females	klasa I 1 <sup>st</sup> grade			
<b>PODREGION (SUBREGION)</b>								
<b>RYBNICKI (dok.) (cont.)</b>								
<b>Powiat wodzisławski</b>								
<b>(dok.) (cont.)</b>								
Gminy wiejskie:								
Rural gminas:								
Godów .....	2013/14	6	48	788	381	134	107	53
	2016/17	6	51	917	474	43	110	53
Gorzyce .....	2013/14	8	71	1292	652	231	199	101
	2016/17	8	72	1377	703	93	218	98
Lubomia .....	2013/14	3	24	438	251	78	80	40
	2016/17	2	24	461	245	9	71	44
Markłowice .....	2013/14	2	19	371	179	65	58	32
	2016/17	2	18	366	182	15	69	35
Mszana .....	2013/14	2	23	375	186	63	56	29
	2016/17	2	24	421	201	21	68	27
Miasta na prawach powiatu:								
Cities with powiat status:								
Jastrzębie-Zdrój .....	2013/14	19	239	5046	2431	894	863	424
	2016/17	19	271	5235	2567	232	789	376
Rybnik .....	2013/14	29	365	7634	3681	1345	1238	632
	2016/17	29	423	8242	4047	613	1277	636
Żory .....	2013/14	14	172	3563	1731	658	558	255
	2016/17	15	210	3978	1932	263	556	267
<b>PODREGION (SUBREGION)</b>								
<b>SOSNOWIECKI .....</b>								
	2013/14	168	1713	32805	15903	5840	5394	2617
	2016/17	163	1939	36277	17626	2479	5052	2468
<b>Powiat będziński .....</b>								
	2013/14	37	360	7273	3479	1336	1123	511
	2016/17	37	405	7995	3810	520	1118	559
Gminy miejskie:								
Urban gminas:								
Będzin .....	2013/14	11	139	2838	1356	554	401	186
	2016/17	11	154	3011	1387	187	428	224
Czeladź .....	2013/14	5	65	1459	705	274	249	112
	2016/17	5	75	1588	790	102	223	105
Sławków .....	2013/14	1	18	394	183	75	55	28
	2016/17	1	19	437	201	20	54	32
Wojkowice .....	2013/14	2	15	341	161	55	76	43
	2016/17	2	17	378	178	15	47	25
Gmina miejsko-wiejska								
Urban-rural gminas								
Siewierz .....	2013/14	5	39	651	315	102	109	38
	2016/17	5	44	782	398	58	93	39
w tym miasto .....	2013/14	2	21	354	172	59	48	21
of which city	2016/17	2	25	471	234	48	38	16
Gminy wiejskie:								
Rural gminas:								
Bobrowniki .....	2013/14	4	24	548	274	96	86	33
	2016/17	4	32	608	302	34	97	52
Mierzęcice .....	2013/14	5	28	403	188	62	52	28
	2016/17	5	27	447	213	32	72	30
Psary .....	2013/14	4	32	639	297	118	95	43
	2016/17	4	37	744	341	72	104	52

<sup>a</sup> Bez dzieci w wieku 6 lat objętych edukacją w placówkach wychowania przedszkolnego. <sup>b</sup> Z poprzedniego roku szkolnego.

<sup>a</sup> Excluding children aged 6 attending pre-primary education establishments. <sup>b</sup> From the previous school year.



TABL. 1 (57). SZKOŁY PODSTAWOWE<sup>a</sup> DLA DZIECI I MŁODZIEŻY (cd.)  
PRIMARY SCHOOLS<sup>a</sup> FOR CHILDREN AND YOUTH (cont.)

WYSZCZEGÓLNIENIE SPECIFICATION	Szkoly Schools	Oddziały Sections	Uczniowie Pupils			Absolwenci <sup>b</sup> Graduates <sup>b</sup>		
			ogółem total	z ogółem of total		ogółem total	w tym kobiety of which females	
				kobiety females	klasa I 1 <sup>st</sup> grade			
<b>PODREGION (SUBREGION) SOSNOWIECKI (dok.) (cont.)</b>								
<b>Powiat zawierciański</b> .....	<b>2013/14</b>	<b>45</b>	<b>352</b>	<b>6071</b>	<b>2977</b>	<b>1076</b>	<b>1015</b>	<b>535</b>
	<b>2016/17</b>	<b>42</b>	<b>379</b>	<b>6615</b>	<b>3215</b>	<b>481</b>	<b>913</b>	<b>439</b>
Gminy miejskie: Urban gminas:								
Poreba .....	2013/14	3	24	417	190	72	73	40
	2016/17	2	19	368	171	16	65	33
Zawiercie .....	2013/14	11	126	2554	1264	453	435	230
	2016/17	10	149	3012	1500	236	360	168
Gminy miejsko-wiejskie: Urban-rural gminas:								
Łazy .....	2013/14	8	54	778	362	172	101	46
	2016/17	8	54	832	389	60	135	66
w tym miasto .....	2013/14	2	18	359	167	97	51	22
of which city	2016/17	2	19	387	189	23	63	32
Ogrodzieniec .....	2013/14	4	30	460	231	78	77	41
	2016/17	4	31	494	233	29	73	36
w tym miasto .....	2013/14	1	12	250	124	43	38	23
of which city	2016/17	1	13	239	119	14	41	17
Pilica .....	2013/14	4	25	408	184	80	69	38
	2016/17	3	28	459	217	33	53	25
w tym miasto .....	2013/14	1	9	172	74	33	28	12
of which city	2016/17	1	13	230	102	11	23	12
Szczekociny .....	2013/14	4	27	395	204	60	67	31
	2016/17	4	28	382	183	25	52	21
w tym miasto .....	2013/14	2	18	281	139	44	44	17
of which city	2016/17	2	17	258	128	17	52	21
Gminy wiejskie: Rural gminas:								
Irządze .....	2013/14	1	8	146	80	20	26	11
	2016/17	1	8	136	66	9	21	14
Kroczyce .....	2013/14	4	23	363	171	55	64	35
	2016/17	4	27	380	182	31	66	32
Włodowice .....	2013/14	3	19	265	131	39	45	29
	2016/17	3	16	257	122	10	50	28
Żarnowiec .....	2013/14	3	16	285	160	47	58	34
	2016/17	3	19	295	152	32	38	16
<b>Miasta na prawach powiatu: Cities with powiat status:</b>								
Dąbrowa Górnicza .....	2013/14	30	325	5925	2884	1080	967	466
	2016/17	28	366	6622	3178	401	949	480
Jaworzno .....	2013/14	17	224	4527	2177	773	734	346
	2016/17	17	241	4807	2365	277	682	320
Sosnowiec .....	2013/14	39	452	9009	4386	1575	1555	759
	2016/17	39	548	10238	5058	800	1390	670
<b>PODREGION (SUBREGION) TYSKI</b> .....								
	2013/14	100	1123	22184	10971	3773	3558	1728
	2016/17	102	1306	24752	12101	1692	3531	1703
<b>Powiat bieruńsko-łędzki</b> .....	<b>2013/14</b>	<b>12</b>	<b>169</b>	<b>3384</b>	<b>1665</b>	<b>568</b>	<b>564</b>	<b>268</b>
	<b>2016/17</b>	<b>11</b>	<b>188</b>	<b>3707</b>	<b>1826</b>	<b>199</b>	<b>556</b>	<b>259</b>
Gminy miejskie: Rural gminas:								
Bieruń .....	2013/14	3	49	1085	516	174	174	79
	2016/17	2	55	1190	589	63	180	83
Imielin .....	2013/14	1	23	502	249	82	83	45
	2016/17	1	28	585	270	29	89	37
Łędziny .....	2013/14	3	46	943	460	142	169	73
	2016/17	3	51	1014	499	48	151	72

<sup>a</sup> Bez dzieci w wieku 6 lat objętych edukacją w placówkach wychowania przedszkolnego. <sup>b</sup> Z poprzedniego roku szkolnego.  
<sup>a</sup> Excluding children aged 6 attending pre-primary education establishments. <sup>b</sup> From the previous school year.

TABL. 1 (57). SZKOŁY PODSTAWOWE<sup>a</sup> DLA DZIECI I MŁODZIEŻY (dok.)  
PRIMARY SCHOOLS<sup>a</sup> FOR CHILDREN AND YOUTH (cont.)

WYSZCZEGÓLNIENIE SPECIFICATION	Szkoly Schools	Oddziały Sections	Uczniowie Pupils			Absolwenci <sup>b</sup> Graduates <sup>b</sup>		
			ogółem total	z ogółem of total		ogółem total	w tym kobiety of which females	
				kobiety females	klasa I 1 <sup>st</sup> grade			
<b>PODREGION (SUBREGION)</b>								
<b>TYSKI (dok.) (cont.)</b>								
<b>Powiat bieruńsko-lędziński (dok.) (cont.)</b>								
Gminy wiejskie: Rural gminas:								
Bojszowy .....	2013/14	3	32	505	266	100	83	45
	2016/17	3	33	552	288	36	76	41
Chelm Śląski .....	2013/14	2	19	349	174	70	55	26
	2016/17	2	21	366	180	23	60	26
<b>Powiat mikołowski .....</b>	<b>2013/14</b>	<b>25</b>	<b>278</b>	<b>5427</b>	<b>2657</b>	<b>925</b>	<b>896</b>	<b>427</b>
	<b>2016/17</b>	<b>26</b>	<b>337</b>	<b>6299</b>	<b>3110</b>	<b>432</b>	<b>843</b>	<b>408</b>
Gminy miejskie: Urban gminas:								
Łaziska Górne .....	2013/14	4	61	1184	577	205	204	84
	2016/17	4	70	1331	652	95	187	88
Mikołów .....	2013/14	10	109	2262	1107	402	378	199
	2016/17	11	146	2663	1338	170	358	170
Orzesze .....	2013/14	8	68	1164	578	182	186	88
	2016/17	8	72	1338	640	72	171	83
Gminy wiejskie: Rural gminas:								
Ornontowice .....	2013/14	1	15	326	156	60	57	26
	2016/17	1	19	382	192	18	49	26
Wyry .....	2013/14	2	25	491	239	76	71	30
	2016/17	2	30	585	288	77	78	41
<b>Powiat pszczyński .....</b>	<b>2013/14</b>	<b>39</b>	<b>352</b>	<b>6874</b>	<b>3409</b>	<b>1155</b>	<b>1166</b>	<b>567</b>
	<b>2016/17</b>	<b>41</b>	<b>406</b>	<b>7522</b>	<b>3691</b>	<b>460</b>	<b>1095</b>	<b>539</b>
Gmina miejsko-wiejska Urban-rural gminas								
Pszczyna .....	2013/14	19	173	3249	1595	535	534	277
	2016/17	20	204	3590	1761	231	558	278
w tym miasto .....	2013/14	6	81	1487	736	232	243	128
of which city	2016/17	7	98	1640	808	124	263	134
Gminy wiejskie: Rural gminas:								
Goczałkowice-Zdrój .....	2013/14	2	19	426	228	70	85	40
	2016/17	3	20	412	195	27	62	33
Kobiór .....	2013/14	1	13	255	130	44	57	25
	2016/17	1	14	310	150	18	42	23
Miedzna .....	2013/14	5	47	955	474	164	142	72
	2016/17	5	53	1035	512	66	134	60
Pawłowice .....	2013/14	6	56	1146	554	205	195	91
	2016/17	6	65	1256	594	85	178	83
Suszec .....	2013/14	6	44	843	428	137	153	62
	2016/17	6	50	919	479	33	121	62
<b>Miasto na prawach powiatu</b> <b>City with powiat status</b>								
<b>Tychy .....</b>	<b>2013/14</b>	<b>24</b>	<b>324</b>	<b>6499</b>	<b>3240</b>	<b>1125</b>	<b>932</b>	<b>466</b>
	<b>2016/17</b>	<b>24</b>	<b>375</b>	<b>7224</b>	<b>3474</b>	<b>601</b>	<b>1037</b>	<b>497</b>

<sup>a</sup> Bez dzieci w wieku 6 lat objętych edukacją w placówkach wychowania przedszkolnego. <sup>b</sup> Z poprzedniego roku szkolnego.  
Źródło: dane Ministerstwa Edukacji Narodowej.

<sup>a</sup> Excluding children aged 6 attending pre-primary education establishments. <sup>b</sup> From the previous school year.  
Source: data of the Ministry of National Education.

TABL. 2 (58). **GIMNAZJA DLA DZIECI I MŁODZIEŻY**  
**LOWER SECONDARY SCHOOLS FOR CHILDREN AND YOUTH**

WYSZCZEGÓLNIENIE SPECIFICATION		Szkoły Schools	Oddziały Sections	Uczniowie Pupils			Absolwenci <sup>a</sup> Graduates <sup>a</sup>	
				ogółem total	z ogółem of total		ogółem total	w tym kobiety of which females
					kobiety females	klasa I 1 <sup>st</sup> grade		
<b>WOJEWÓDZTWO</b>	<b>2013/14</b>	<b>760</b>	<b>5643</b>	<b>122530</b>	<b>58970</b>	<b>41135</b>	<b>41043</b>	<b>20027</b>
<b>VOIVODSHIP</b>	<b>2016/17</b>	<b>771</b>	<b>5446</b>	<b>114954</b>	<b>55874</b>	<b>39017</b>	<b>37565</b>	<b>18270</b>
<b>PODREGION (SUBREGION)</b>								
<b>BIELSKI</b>	<b>2013/14</b>	<b>140</b>	<b>931</b>	<b>20037</b>	<b>9551</b>	<b>6769</b>	<b>6735</b>	<b>3248</b>
	<b>2016/17</b>	<b>141</b>	<b>895</b>	<b>18774</b>	<b>9186</b>	<b>6324</b>	<b>6379</b>	<b>3036</b>
<b>Powiat bielski</b>	<b>2013/14</b>	<b>31</b>	<b>218</b>	<b>4675</b>	<b>2195</b>	<b>1594</b>	<b>1493</b>	<b>709</b>
	<b>2016/17</b>	<b>33</b>	<b>209</b>	<b>4398</b>	<b>2158</b>	<b>1523</b>	<b>1502</b>	<b>737</b>
Gmina miejska Urban gminas								
Szczyrk	2013/14	2	7	152	71	45	53	23
	2016/17	3	8	138	74	43	53	34
Gminy miejsko-wiejskie: Urban-rural gminas:								
Czechowice-Dziedzice	2013/14	7	61	1340	650	452	430	204
	2016/17	7	57	1269	635	408	406	211
w tym miasto	2013/14	5	47	1021	498	339	329	163
of which city	2016/17	5	44	971	490	311	302	157
Wilamowice	2013/14	3	21	486	223	157	163	74
	2016/17	3	21	431	241	148	151	69
w tym miasto	2013/14	1	6	144	59	43	58	25
of which city	2016/17	1	6	123	72	43	40	17
Gminy wiejskie: Rural gminas:								
Bestwina	2013/14	2	14	326	167	111	106	46
	2016/17	2	14	301	156	98	112	58
Buczkowice	2013/14	5	20	365	172	128	134	72
	2016/17	5	20	343	161	117	123	56
Jasienica	2013/14	3	31	694	340	258	178	98
	2016/17	3	27	591	290	191	231	118
Jaworze	2013/14	2	11	209	73	87	69	30
	2016/17	2	12	251	87	103	79	35
Kozy	2013/14	1	14	323	175	111	113	55
	2016/17	2	14	320	159	122	106	56
Porąbka	2013/14	4	22	409	165	124	132	53
	2016/17	4	18	336	162	124	124	52
Wilkowice	2013/14	2	17	371	159	121	115	54
	2016/17	2	18	418	193	169	117	48
<b>Powiat cieszyński</b>	<b>2013/14</b>	<b>32</b>	<b>252</b>	<b>5555</b>	<b>2658</b>	<b>1895</b>	<b>1863</b>	<b>872</b>
	<b>2016/17</b>	<b>31</b>	<b>251</b>	<b>5217</b>	<b>2555</b>	<b>1759</b>	<b>1761</b>	<b>835</b>
Gminy miejskie: Rural gminas:								
Cieszyn	2013/14	6	56	1205	577	424	391	182
	2016/17	6	54	1070	501	345	391	177
Ustroń	2013/14	3	24	569	240	189	201	95
	2016/17	3	24	516	227	164	174	76
Wisła	2013/14	1	12	271	119	96	94	55
	2016/17	1	13	282	147	93	95	43
Gminy miejsko-wiejskie: Urban-rural gminas:								
Skoczów	2013/14	7	41	812	417	266	238	111
	2016/17	6	38	753	369	277	217	111
w tym miasto	2013/14	4	28	526	278	164	162	68
of which city	2016/17	3	26	503	251	193	118	64
Strumień	2013/14	3	20	404	195	135	143	72
	2016/17	3	21	391	179	125	141	67
w tym miasto	2013/14	1	14	266	125	93	96	47
of which city	2016/17	1	15	272	127	90	97	45

a Z poprzedniego roku szkolnego.

a From the previous school year.

TABL. 2 (58). **GIMNAZJA DLA DZIECI I MŁODZIEŻY (cd.)**  
**LOWER SECONDARY SCHOOLS FOR CHILDREN AND YOUTH (cont.)**

WYSZCZEGÓLNIENIE SPECIFICATION	Szkoly Schools	Oddziały Sections	Uczniowie Pupils			Absolwenci <sup>a</sup> Graduates <sup>a</sup>		
			ogółem total	z ogółem of total		ogółem total	w tym kobiety of which females	
				kobiety females	klasa I 1 <sup>st</sup> grade			
<b>PODREGION (SUBREGION)</b>								
<b>BIELSKI (dok.) (cont.)</b>								
<b>Powiat cieszyński (dok.) (cont.)</b>								
Gminy wiejskie: Rural gminas:								
Brenna .....	2013/14	2	17	379	190	131	130	65
	2016/17	2	16	342	165	118	127	62
Chybie .....	2013/14	2	13	310	138	98	104	40
	2016/17	2	15	314	167	104	91	41
Dębowiec .....	2013/14	1	9	183	90	63	71	30
	2016/17	1	9	191	99	62	60	34
Goleszów .....	2013/14	1	12	245	115	92	101	51
	2016/17	1	12	227	107	74	92	39
Hazlach .....	2013/14	2	12	235	111	85	95	45
	2016/17	2	14	267	133	95	74	38
Istebna .....	2013/14	2	18	450	208	153	158	66
	2016/17	2	18	432	229	153	144	66
Zebrzydowice .....	2013/14	2	18	492	258	163	137	60
	2016/17	2	17	432	232	149	155	81
<b>Powiat żywiecki .....</b>	<b>2013/14</b>	<b>46</b>	<b>248</b>	<b>5079</b>	<b>2449</b>	<b>1662</b>	<b>1798</b>	<b>892</b>
	<b>2016/17</b>	<b>45</b>	<b>226</b>	<b>4575</b>	<b>2250</b>	<b>1491</b>	<b>1626</b>	<b>766</b>
Gmina miejska Urban gminas								
Żywiec .....	2013/14	8	59	1182	568	391	410	204
	2016/17	8	51	1086	520	341	397	193
Gminy wiejskie: Rural gminas:								
Czernichów .....	2013/14	2	9	169	84	48	65	33
	2016/17	2	9	172	78	55	44	16
Gilowice .....	2013/14	2	10	196	105	73	66	36
	2016/17	2	9	163	75	55	69	32
Jeleśnia .....	2013/14	8	25	436	200	129	157	73
	2016/17	8	25	366	176	112	119	54
Koszarawa .....	2013/14	2	7	158	74	56	31	15
	2016/17	2	6	200	97	66	62	34
Lipowa .....	2013/14	1	13	316	165	99	129	67
	2016/17	1	12	293	143	86	97	48
Łękawica .....	2013/14	1	8	171	84	61	61	26
	2016/17	1	6	131	68	45	58	26
Łodygowice .....	2013/14	4	22	431	195	128	146	74
	2016/17	4	20	388	192	127	129	55
Milówka .....	2013/14	1	15	375	177	114	149	76
	2016/17	1	15	357	181	126	109	54
Radziechowy-Wieprz .....	2013/14	3	19	386	181	118	132	63
	2016/17	3	17	330	159	116	117	52
Rajcza .....	2013/14	4	17	296	147	96	94	53
	2016/17	3	14	250	122	90	91	45
Ślemień .....	2013/14	1	6	121	68	35	40	25
	2016/17	1	6	110	55	35	33	18
Świnna .....	2013/14	4	11	219	107	82	81	40
	2016/17	4	12	194	101	55	79	33
Ujsoly .....	2013/14	1	6	138	64	50	49	22
	2016/17	1	6	122	64	39	46	20
Węgierska Górka .....	2013/14	4	21	485	230	182	188	85
	2016/17	4	18	413	219	143	176	86
<b>Miasto na prawach powiatu</b> <b>City with powiat status</b>								
<b>Bielsko-Biała .....</b>	<b>2013/14</b>	<b>31</b>	<b>213</b>	<b>4728</b>	<b>2249</b>	<b>1618</b>	<b>1581</b>	<b>775</b>
	<b>2016/17</b>	<b>32</b>	<b>209</b>	<b>4584</b>	<b>2223</b>	<b>1551</b>	<b>1490</b>	<b>698</b>

a Z poprzedniego roku szkolnego.

a From the previous school year.

TABL. 2 (58). GIMNAZJA DLA DZIECI I MŁODZIEŻY (cd.)  
LOWER SECONDARY SCHOOLS FOR CHILDREN AND YOUTH (cont.)

WYSZCZEGÓLNIENIE SPECIFICATION		Szkoły Schools	Oddziały Sections	Uczniowie Pupils			Absolwenci <sup>a</sup> Graduates <sup>a</sup>	
				ogółem total	z ogółem of total		ogółem total	w tym kobiety of which females
					kobiety females	klasa I 1 <sup>st</sup> grade		
<b>PODREGION (SUBREGION)</b>								
<b>BYTOMSKI</b> .....	<b>2013/14</b>	<b>67</b>	<b>519</b>	<b>11588</b>	<b>5538</b>	<b>3870</b>	<b>3862</b>	<b>1817</b>
	<b>2016/17</b>	<b>69</b>	<b>496</b>	<b>10354</b>	<b>4957</b>	<b>3514</b>	<b>3447</b>	<b>1679</b>
<b>Powiat lubliniecki</b> .....	<b>2013/14</b>	<b>18</b>	<b>114</b>	<b>2261</b>	<b>1073</b>	<b>724</b>	<b>777</b>	<b>338</b>
	<b>2016/17</b>	<b>18</b>	<b>107</b>	<b>2122</b>	<b>985</b>	<b>688</b>	<b>684</b>	<b>312</b>
Gmina miejska <i>Urban gmina</i>								
Lubliniec .....	2013/14	5	39	701	321	230	241	119
	2016/17	5	34	687	305	239	207	86
Gmina miejsko-wiejska <i>Urban-rural gminas</i>								
Woźniki .....	2013/14	3	16	315	152	94	89	37
	2016/17	3	15	254	120	80	90	38
w tym miasto .....	2013/14	1	6	150	78	50	42	16
<i>of which city</i>	2016/17	1	6	109	49	34	47	21
Gminy wiejskie: <i>Rural gminas:</i>								
Boronów .....	2013/14	1	5	88	42	23	39	18
	2016/17	1	5	96	57	29	23	12
Ciasna .....	2013/14	1	8	173	89	53	75	20
	2016/17	1	7	150	72	40	49	22
Herby .....	2013/14	3	10	202	80	69	66	27
	2016/17	3	11	210	87	72	66	29
Kochanowice .....	2013/14	2	11	227	109	83	76	32
	2016/17	2	12	225	114	76	83	42
Koszęcin .....	2013/14	2	16	332	172	109	112	45
	2016/17	2	17	343	159	105	104	54
Pawonków .....	2013/14	1	9	223	108	63	79	40
	2016/17	1	6	157	71	47	62	29
<b>Powiat tarnogórski</b> .....	<b>2013/14</b>	<b>26</b>	<b>164</b>	<b>3704</b>	<b>1764</b>	<b>1268</b>	<b>1247</b>	<b>576</b>
	<b>2016/17</b>	<b>26</b>	<b>162</b>	<b>3343</b>	<b>1621</b>	<b>1141</b>	<b>1173</b>	<b>569</b>
Gminy miejskie: <i>Urban gminas:</i>								
Kalety .....	2013/14	3	12	237	109	63	90	37
	2016/17	2	9	182	94	60	69	31
Miasteczko Śląskie .....	2013/14	1	9	197	103	69	59	22
	2016/17	1	8	167	75	66	65	37
Radzionków .....	2013/14	4	24	529	258	178	186	84
	2016/17	4	27	447	233	147	177	95
Tarnowskie Góry .....	2013/14	7	57	1448	687	523	505	237
	2016/17	7	58	1427	699	483	460	210
Gminy wiejskie: <i>Rural gminas:</i>								
Krupski Młyn .....	2013/14	2	8	125	49	47	54	16
	2016/17	2	7	110	39	33	47	22
Ożarówice .....	2013/14	1	9	187	95	63	68	35
	2016/17	1	9	183	91	62	62	25
Świerklaniec .....	2013/14	2	16	380	184	125	110	59
	2016/17	2	14	318	153	108	115	56
Tworóg .....	2013/14	1	9	210	102	74	67	34
	2016/17	1	10	210	92	80	70	38
Zbrosławice .....	2013/14	5	20	391	177	126	108	52
	2016/17	6	20	299	145	102	108	55
<b>Miasta na prawach powiatu:</b> <b>Cities with powiat status:</b>								
<b>Bytom</b> .....	<b>2013/14</b>	<b>17</b>	<b>184</b>	<b>4184</b>	<b>2009</b>	<b>1421</b>	<b>1364</b>	<b>669</b>
	<b>2016/17</b>	<b>19</b>	<b>175</b>	<b>3673</b>	<b>1754</b>	<b>1279</b>	<b>1187</b>	<b>605</b>
<b>Piekary Śląskie</b> .....	<b>2013/14</b>	<b>6</b>	<b>57</b>	<b>1439</b>	<b>692</b>	<b>457</b>	<b>474</b>	<b>234</b>
	<b>2016/17</b>	<b>6</b>	<b>52</b>	<b>1216</b>	<b>597</b>	<b>406</b>	<b>403</b>	<b>193</b>

a Z poprzedniego roku szkolnego.

a From the previous school year.

TABL. 2 (58). **GIMNAZJA DLA DZIECI I MŁODZIEŻY (cd.)**  
**LOWER SECONDARY SCHOOLS FOR CHILDREN AND YOUTH (cont.)**

WYSZCZEGÓLNIENIE SPECIFICATION	Szkoly Schools	Oddziały Sections	Uczniowie Pupils			Absolwenci <sup>a</sup> Graduates <sup>a</sup>	
			ogółem total	z ogółem of total		ogółem total	w tym kobiety of which females
				kobiety females	klasa I 1 <sup>st</sup> grade		
<b>PODREGION (SUBREGION)</b>							
<b>CZĘSTOCHOWSKI .....</b>							
2013/14	110	660	14034	6630	4663	5150	2538
2016/17	112	643	13217	6500	4413	4455	2162
<b>Powiat częstochowski .....</b>							
2013/14	35	179	3698	1805	1202	1380	688
2016/17	35	169	3400	1689	1153	1168	569
Gminy miejsko-wiejskie: Urban-rural gminas:							
Blachownia .....							
2013/14	1	12	277	140	84	96	52
2016/17	1	11	260	131	94	85	44
w tym miasto .....							
of which city							
2013/14	1	12	277	140	84	96	52
2016/17	1	11	260	131	94	85	44
Koniecpol .....							
2013/14	2	14	290	140	85	93	52
2016/17	2	12	242	116	74	82	39
w tym miasto .....							
of which city							
2013/14	2	14	290	140	85	93	52
2016/17	2	12	242	116	74	82	39
Gminy wiejskie: Rural gminas:							
Dąbrowa Zielona .....							
2013/14	1	5	108	58	46	37	17
2016/17	1	3	93	48	32	44	23
Janów .....							
2013/14	1	6	161	79	55	70	35
2016/17	1	6	160	83	48	56	27
Kamienica Polska .....							
2013/14	1	7	130	62	43	42	25
2016/17	1	6	128	65	44	43	21
Kłomnice .....							
2013/14	7	24	441	215	142	149	75
2016/17	7	23	386	226	126	137	63
Konopiska .....							
2013/14	3	14	259	119	85	102	52
2016/17	3	15	274	139	89	83	36
Kruszyna .....							
2013/14	2	7	161	83	46	51	27
2016/17	2	6	146	68	51	44	26
Lelów .....							
2013/14	2	7	145	75	49	60	23
2016/17	2	9	163	76	65	40	22
Mstów .....							
2013/14	1	13	281	132	102	107	53
2016/17	1	12	249	114	93	96	41
Mykanów .....							
2013/14	4	20	432	209	140	174	87
2016/17	4	21	386	192	123	135	68
Olsztyn .....							
2013/14	3	13	255	123	74	92	53
2016/17	3	13	224	106	74	68	31
Poczesna .....							
2013/14	3	14	280	143	97	125	52
2016/17	3	13	247	125	94	95	48
Przyrów .....							
2013/14	1	5	103	40	29	39	14
2016/17	1	3	79	42	25	27	12
Rędziny .....							
2013/14	2	12	272	137	87	116	59
2016/17	2	11	268	121	100	95	50
Starcza .....							
2013/14	1	6	103	50	38	27	12
2016/17	1	5	95	37	21	38	18
<b>Powiat kłobucki .....</b>							
2013/14	21	120	2589	1185	890	947	473
2016/17	21	114	2309	1111	753	863	419
Gminy miejsko-wiejskie: Urban-rural gminas:							
Kłobuck .....							
2013/14	7	34	666	294	233	241	125
2016/17	7	34	583	289	203	220	102
w tym miasto .....							
of which city							
2013/14	2	18	381	181	144	124	63
2016/17	2	17	309	162	105	131	67
Krzepice .....							
2013/14	3	17	302	126	115	126	56
2016/17	3	15	282	124	82	113	53
w tym miasto .....							
of which city							
2013/14	2	14	252	108	96	105	47
2016/17	2	12	234	98	66	96	45

a Z poprzedniego roku szkolnego.

a From the previous school year.

TABL. 2 (58). GIMNAZJA DLA DZIECI I MŁODZIEŻY (cd.)  
LOWER SECONDARY SCHOOLS FOR CHILDREN AND YOUTH (cont.)

WYSZCZEGÓLNIENIE SPECIFICATION	Szkoly Schools	Oddziały Sections	Uczniowie Pupils			Absolwenci <sup>a</sup> Graduates <sup>a</sup>		
			ogółem total	z ogółem of total		ogółem total	w tym kobiety of which females	
				kobiety females	klasa I 1 <sup>st</sup> grade			
<b>PODREGION (SUBREGION) CZĘSTOCHOWSKI (dok.) (cont.)</b>								
<b>Powiat kłobucki (dok.) (cont.)</b>								
Gminy wiejskie: Rural gminas:								
Lipie .....	2013/14	2	10	209	97	70	70	39
	2016/17	2	8	156	67	54	70	35
Miedźno .....	2013/14	2	11	228	110	81	78	46
	2016/17	2	10	214	104	76	82	37
Opatów .....	2013/14	1	9	204	96	63	54	26
	2016/17	1	9	165	87	54	64	40
Panki .....	2013/14	1	6	134	74	38	63	32
	2016/17	1	6	142	71	44	38	17
Popów .....	2013/14	1	6	190	92	63	63	31
	2016/17	1	6	159	75	49	62	33
Przystajń .....	2013/14	1	7	187	87	62	72	35
	2016/17	1	7	184	85	56	58	23
Wręczyca Wielka .....	2013/14	3	20	469	209	165	180	83
	2016/17	3	19	424	209	135	156	79
<b>Powiat myszkowski .....</b>	<b>2013/14</b>	<b>15</b>	<b>88</b>	<b>1946</b>	<b>919</b>	<b>663</b>	<b>696</b>	<b>334</b>
	<b>2016/17</b>	<b>15</b>	<b>90</b>	<b>1978</b>	<b>1008</b>	<b>666</b>	<b>624</b>	<b>311</b>
Gmina miejska Urban gminas								
Myszków .....	2013/14	5	32	811	374	284	299	145
	2016/17	5	34	839	423	277	268	119
Gminy miejsko-wiejskie: Urban-rural gminas:								
Koziegłowy .....	2013/14	4	18	375	179	130	144	69
	2016/17	4	19	401	210	154	119	61
w tym miasto .....	2013/14	1	9	231	117	77	72	34
of which city	2016/17	1	9	232	131	80	70	37
Żarki .....	2013/14	2	13	263	132	78	89	44
	2016/17	2	12	270	149	89	79	46
w tym miasto .....	2013/14	2	13	263	132	78	89	44
of which city	2016/17	2	12	270	149	89	79	46
Gminy wiejskie: Rural gminas:								
Niegowa .....	2013/14	2	11	203	102	67	61	23
	2016/17	2	11	189	89	62	67	41
Poraj .....	2013/14	2	14	294	132	104	103	53
	2016/17	2	14	279	137	84	91	44
<b>Miasto na prawach powiatu City with powiat status</b>								
Częstochowa .....	<b>2013/14</b>	<b>39</b>	<b>273</b>	<b>5801</b>	<b>2721</b>	<b>1908</b>	<b>2127</b>	<b>1043</b>
	<b>2016/17</b>	<b>41</b>	<b>270</b>	<b>5530</b>	<b>2692</b>	<b>1841</b>	<b>1800</b>	<b>863</b>
<b>PODREGION (SUBREGION) GLIWICKI .....</b>	<b>2013/14</b>	<b>71</b>	<b>579</b>	<b>12441</b>	<b>5856</b>	<b>4151</b>	<b>3987</b>	<b>1928</b>
	<b>2016/17</b>	<b>71</b>	<b>540</b>	<b>11468</b>	<b>5538</b>	<b>3975</b>	<b>3615</b>	<b>1735</b>
<b>Powiat gliwicki .....</b>	<b>2013/14</b>	<b>17</b>	<b>141</b>	<b>3099</b>	<b>1506</b>	<b>1051</b>	<b>1066</b>	<b>506</b>
	<b>2016/17</b>	<b>17</b>	<b>137</b>	<b>2961</b>	<b>1473</b>	<b>1038</b>	<b>942</b>	<b>472</b>
Gminy miejskie: Urban gminas:								
Knurów .....	2013/14	5	46	1094	545	376	372	186
	2016/17	5	46	1097	543	389	313	161
Pyskowice .....	2013/14	3	25	463	203	172	141	66
	2016/17	3	21	418	228	164	165	74

a Z poprzedniego roku szkolnego.

a From the previous school year.

TABL. 2 (58). GIMNAZJA DLA DZIECI I MŁODZIEŻY (cd.)  
LOWER SECONDARY SCHOOLS FOR CHILDREN AND YOUTH (cont.)

WYSZCZEGÓLNIENIE SPECIFICATION	Szkoly Schools	Oddziały Sections	Uczniowie Pupils			Absolwenci <sup>a</sup> Graduates <sup>a</sup>		
			ogółem total	z ogółem of total		ogółem total	w tym kobiety of which females	
				kobiety females	klasa I 1 <sup>st</sup> grade			
<b>PODREGION (SUBREGION)</b>								
<b>GLIWICKI (dok.) (cont.)</b>								
<b>Powiat gliwicki (dok.) (cont.)</b>								
Gminy miejsko-wiejskie: Urban-rural gminas:								
Sośnicowice .....	2013/14	1	9	236	121	86	85	42
	2016/17	1	9	214	107	83	83	43
w tym miasto .....	2013/14	1	9	236	121	86	85	42
of which city .....	2016/17	1	9	214	107	83	83	43
Toszek .....	2013/14	1	12	251	110	74	84	37
	2016/17	1	12	224	106	75	60	32
w tym miasto .....	2013/14	1	12	251	110	74	84	37
of which city .....	2016/17	1	12	224	106	75	60	32
Gminy wiejskie: Rural gminas:								
Gierałtów .....	2013/14	3	17	326	152	102	124	60
	2016/17	3	19	357	164	102	101	42
Pilchowice .....	2013/14	2	11	262	133	80	98	45
	2016/17	2	11	266	140	94	73	39
Rudziniec .....	2013/14	1	12	271	134	91	78	36
	2016/17	1	10	231	106	79	81	44
Wielowieś .....	2013/14	1	9	196	108	70	84	34
	2016/17	1	9	154	79	52	66	37
<b>Miasta na prawach powiatu:</b> <b>Cities with powiat status:</b>								
Gliwice .....	2013/14	24	199	4457	2144	1477	1432	681
	2016/17	24	187	4197	2068	1511	1273	627
Zabrze .....	2013/14	30	239	4885	2206	1623	1489	741
	2016/17	30	216	4310	1997	1426	1400	636
<b>PODREGION (SUBREGION)</b>								
KATOWICKI .....	2013/14	107	877	18702	9116	6305	5980	2957
	2016/17	109	821	17359	8414	6033	5525	2760
<b>Miasta na prawach powiatu:</b> <b>Cities with powiat status:</b>								
Chorzów .....	2013/14	18	156	3391	1620	1198	1034	496
	2016/17	18	151	3168	1433	1121	1037	521
Katowice .....	2013/14	44	310	6454	3113	2102	2129	1024
	2016/17	44	293	5977	2937	2115	1881	920
Mysłowice .....	2013/14	9	91	1910	941	668	627	306
	2016/17	10	88	1883	923	644	616	309
Ruda Śląska .....	2013/14	19	181	3867	1927	1279	1231	629
	2016/17	20	162	3476	1680	1186	1081	545
Siemianowice Śląskie .....	2013/14	10	73	1612	802	539	514	269
	2016/17	10	66	1488	755	508	469	246
Świętochłowice .....	2013/14	7	66	1468	713	519	445	233
	2016/17	7	61	1367	686	459	441	219
<b>PODREGION (SUBREGION)</b>								
RYBNICKI .....	2013/14	102	809	18249	8880	5971	6321	3086
	2016/17	103	805	17269	8329	5840	5628	2762
<b>Powiat raciborski .....</b>								
	2013/14	24	155	3039	1427	1000	1057	484
	2016/17	24	151	2866	1346	933	982	456
Gmina miejska: Urban gminas:								
Racibórz .....	2013/14	9	81	1681	827	549	598	289
	2016/17	9	77	1535	749	517	531	258

a Z poprzedniego roku szkolnego.

a From the previous school year.



TABL. 2 (58). **GIMNAZJA DLA DZIECI I MŁODZIEŻY (cd.)**  
**LOWER SECONDARY SCHOOLS FOR CHILDREN AND YOUTH (cont.)**

WYSZCZEGÓLNIENIE SPECIFICATION	Szkoly Schools	Oddziały Sections	Uczniowie Pupils			Absolwenci <sup>a</sup> Graduates <sup>a</sup>		
			ogółem total	z ogółem of total		ogółem total	w tym kobiety of which females	
				kobiety females	klasa I 1 <sup>st</sup> grade			
<b>PODREGION (SUBREGION)</b>								
<b>RYBNICKI (cd.) (cont.)</b>								
<b>Powiat raciborski (dok.) (cont.)</b>								
Gminy miejsko-wiejskie: Urban-rural gminas:								
Krzanowice .....	2013/14	1	6	110	54	38	43	20
	2016/17	1	5	97	50	33	37	22
w tym miasto .....	2013/14	1	6	110	54	38	43	20
of which city	2016/17	1	5	97	50	33	37	22
Kuźnia Raciborska .....	2013/14	4	20	332	117	118	114	39
	2016/17	4	19	302	109	96	126	41
w tym miasto .....	2013/14	2	11	168	62	65	50	18
of which city	2016/17	2	10	151	58	51	70	25
Gminy wiejskie: Rural gminas:								
Kornowac .....	2013/14	1	6	143	70	46	49	15
	2016/17	1	6	134	67	30	48	24
Krzyżanowice .....	2013/14	4	15	270	132	90	94	48
	2016/17	4	15	282	119	90	87	42
Nędza .....	2013/14	1	8	172	72	59	68	33
	2016/17	1	8	156	78	43	56	25
Pietrowice Wielkie .....	2013/14	1	8	170	80	50	56	22
	2016/17	1	9	210	106	82	49	21
Rudnik .....	2013/14	3	11	161	75	50	35	18
	2016/17	3	12	150	68	42	48	23
<b>Powiat rybnicki .....</b>	<b>2013/14</b>	<b>13</b>	<b>93</b>	<b>2128</b>	<b>1054</b>	<b>696</b>	<b>739</b>	<b>359</b>
	<b>2016/17</b>	<b>13</b>	<b>101</b>	<b>2074</b>	<b>1024</b>	<b>696</b>	<b>650</b>	<b>332</b>
Gmina miejsko-wiejska Urban-rural gminas								
Czerwionka-Leszczyny .....	2013/14	8	48	1064	522	335	355	174
	2016/17	8	53	1040	528	345	298	158
w tym miasto .....	2013/14	7	43	957	466	307	309	146
of which city	2016/17	7	47	926	466	302	270	141
Gminy wiejskie: Rural gminas:								
Gaszowice .....	2013/14	1	9	198	90	73	79	36
	2016/17	1	10	204	96	79	68	29
Jejkowice .....	2013/14	1	9	228	112	73	88	42
	2016/17	1	10	232	111	97	75	41
Lyski .....	2013/14	1	10	231	100	79	82	44
	2016/17	1	10	216	99	65	80	33
Świerklany .....	2013/14	2	17	407	230	136	135	63
	2016/17	2	18	382	190	110	129	71
<b>Powiat wodzisławski .....</b>	<b>2013/14</b>	<b>22</b>	<b>201</b>	<b>4590</b>	<b>2270</b>	<b>1506</b>	<b>1614</b>	<b>807</b>
	<b>2016/17</b>	<b>22</b>	<b>193</b>	<b>4374</b>	<b>2130</b>	<b>1501</b>	<b>1438</b>	<b>713</b>
Gminy miejskie: Urban gminas:								
Pszów .....	2013/14	1	15	361	183	120	113	49
	2016/17	1	12	285	131	92	114	57
Radlin .....	2013/14	2	23	581	275	220	208	116
	2016/17	2	24	552	292	214	196	96
Rydułtowy .....	2013/14	2	25	585	284	174	189	97
	2016/17	2	22	571	271	213	158	81
Wodzisław Śląski .....	2013/14	6	62	1422	705	457	510	243
	2016/17	6	59	1326	641	441	450	217

<sup>a</sup> Z poprzedniego roku szkolnego.

<sup>a</sup> From the previous school year.

TABL. 2 (58). **GIMNAZJA DLA DZIECI I MŁODZIEŻY (cd.)**  
**LOWER SECONDARY SCHOOLS FOR CHILDREN AND YOUTH (cont.)**

WYSZCZEGÓLNIENIE SPECIFICATION	Szkoly Schools	Oddziały Sections	Uczniowie Pupils			Absolwenci <sup>a</sup> Graduates <sup>a</sup>		
			ogółem total	z ogółem of total		ogółem total	w tym kobiety of which females	
				kobiety females	klasa I 1 <sup>st</sup> grade			
<b>PODREGION (SUBREGION)</b>								
<b>RYBNICKI (dok.) (cont.)</b>								
<b>Powiat wodzisławski (dok.) (cont.)</b>								
Gminy wiejskie: Rural gminas:								
Godów .....	2013/14	2	18	374	193	112	141	75
	2016/17	2	17	344	164	109	111	49
Gorzyce .....	2013/14	4	26	603	307	205	219	116
	2016/17	4	26	645	310	208	188	99
Lubomia .....	2013/14	2	11	233	108	85	84	43
	2016/17	2	12	228	128	75	88	42
Marklowice .....	2013/14	1	9	220	120	74	66	25
	2016/17	1	10	226	102	78	75	44
Mszana .....	2013/14	2	12	211	95	59	84	43
	2016/17	2	11	197	91	71	58	28
<b>Miasta na prawach powiatu: Cities with powiat status:</b>								
Jastrzębie-Zdrój .....	2013/14	15	110	2626	1294	888	923	430
	2016/17	15	105	2365	1166	800	789	393
Rybnik .....	2013/14	19	172	4086	1955	1269	1412	715
	2016/17	19	171	3805	1793	1282	1234	628
Żory .....	2013/14	9	78	1780	880	612	576	291
	2016/17	10	84	1785	870	628	535	240
<b>PODREGION (SUBREGION)</b>								
<b>SOSNOWIECKI .....</b>								
	2013/14	105	769	16543	8074	5707	5445	2684
	2016/17	105	747	15703	7586	5244	5072	2467
<b>Powiat będziński .....</b>								
	2013/14	22	150	3288	1537	1119	1110	534
	2016/17	22	146	3217	1565	1091	1000	457
Gminy miejskie: Urban gminas:								
Będzin .....	2013/14	7	54	1198	553	414	428	208
	2016/17	7	54	1244	615	425	387	177
Czeladź .....	2013/14	4	29	675	317	256	205	96
	2016/17	4	26	572	275	198	210	98
Sławków .....	2013/14	1	9	177	86	53	70	32
	2016/17	1	9	185	98	57	48	23
Wojkowice .....	2013/14	1	8	179	84	72	52	21
	2016/17	1	6	143	60	42	58	33
Gmina miejsko-wiejska Urban-rural gminas								
Siewierz .....	2013/14	4	19	368	167	113	116	65
	2016/17	4	19	363	167	118	109	38
w tym miasto .....	2013/14	1	8	170	82	53	54	30
of which city	2016/17	1	7	167	75	50	51	22
Gminy wiejskie: Rural gminas:								
Bobrowniki .....	2013/14	2	10	240	102	86	85	44
	2016/17	2	12	264	140	89	76	29
Mierzęcice .....	2013/14	2	10	201	106	46	73	32
	2016/17	2	8	189	87	70	42	24
Psary .....	2013/14	1	11	250	122	79	81	36
	2016/17	1	12	257	123	92	70	35

a Z poprzedniego roku szkolnego.

a From the previous school year.

TABL. 2 (58). **GIMNAZJA DLA DZIECI I MŁODZIEŻY (cd.)**  
**LOWER SECONDARY SCHOOLS FOR CHILDREN AND YOUTH (cont.)**

WYSZCZEGÓLNIENIE SPECIFICATION	Szkoly Schools	Oddziały Sections	Uczniowie Pupils			Absolwenci <sup>a</sup> Graduates <sup>a</sup>		
			ogółem total	z ogółem of total		ogółem total	w tym kobiety of which females	
				kobiety females	klasa I 1 <sup>st</sup> grade			
<b>PODREGION (SUBREGION) SOSNOWIECKI (dok.) (cont.)</b>								
<b>Powiat zawierciański .....</b>	<b>2013/14</b>	<b>21</b>	<b>144</b>	<b>3241</b>	<b>1643</b>	<b>1061</b>	<b>1153</b>	<b>582</b>
	<b>2016/17</b>	<b>21</b>	<b>141</b>	<b>2952</b>	<b>1448</b>	<b>929</b>	<b>974</b>	<b>509</b>
Gminy miejskie: Urban gminas:								
Poreba .....	2013/14	1	9	202	98	69	79	48
	2016/17	1	7	144	70	47	56	28
Zawiercie .....	2013/14	7	56	1366	710	475	486	241
	2016/17	7	58	1308	649	406	441	239
Gminy miejsko-wiejskie: Urban-rural gminas:								
Łazy .....	2013/14	3	16	348	159	99	116	66
	2016/17	3	18	379	174	125	91	42
w tym miasto .....	2013/14	1	10	232	108	67	75	45
of which city	2016/17	1	10	229	105	84	58	26
Ogrodzieniec .....	2013/14	1	10	221	113	68	76	39
	2016/17	1	11	213	95	74	64	36
w tym miasto .....	2013/14	1	10	221	113	68	76	39
of which city	2016/17	1	11	213	95	74	64	36
Pilica .....	2013/14	2	12	255	126	68	106	46
	2016/17	2	10	199	90	54	68	36
w tym miasto .....	2013/14	1	8	179	85	47	72	30
of which city	2016/17	1	6	128	57	35	47	23
Szczekociny .....	2013/14	3	15	261	129	97	90	45
	2016/17	3	12	196	102	71	72	29
w tym miasto .....	2013/14	1	9	197	90	74	63	35
of which city	2016/17	1	6	144	71	53	72	29
Gminy wiejskie: Urban-rural gminas:								
Irządze .....	2013/14	1	5	95	36	27	38	17
	2016/17	1	4	77	47	21	27	11
Kroczyce .....	2013/14	1	9	213	109	65	70	32
	2016/17	1	9	190	89	59	63	32
Włodowice .....	2013/14	1	6	120	67	39	48	25
	2016/17	1	6	117	64	41	39	25
Żarnowiec .....	2013/14	1	6	160	96	54	44	23
	2016/17	1	6	129	68	31	53	31
<b>Miasta na prawach powiatu: Cities with powiat status:</b>								
Dąbrowa Górnicza .....	2013/14	17	137	2830	1416	1023	925	461
	2016/17	16	135	2772	1353	959	909	436
Jaworzno .....	2013/14	13	110	2348	1113	772	761	372
	2016/17	14	108	2204	1042	717	696	335
Sosnowiec .....	2013/14	32	228	4836	2365	1732	1496	735
	2016/17	32	217	4558	2178	1548	1493	730
<b>PODREGION (SUBREGION) TYSKI</b>								
<b>2013/14</b>	<b>58</b>	<b>499</b>	<b>10936</b>	<b>5325</b>	<b>3699</b>	<b>3563</b>	<b>1769</b>	
<b>2016/17</b>	<b>61</b>	<b>499</b>	<b>10810</b>	<b>5364</b>	<b>3674</b>	<b>3444</b>	<b>1669</b>	
<b>Powiat bieruńsko- -lędziński</b>								
<b>2013/14</b>	<b>8</b>	<b>75</b>	<b>1679</b>	<b>803</b>	<b>564</b>	<b>514</b>	<b>263</b>	
<b>2016/17</b>	<b>8</b>	<b>77</b>	<b>1629</b>	<b>807</b>	<b>550</b>	<b>526</b>	<b>257</b>	
Gminy miejskie: Rural gminas:								
Bieruń .....	2013/14	2	22	515	241	178	173	79
	2016/17	2	24	535	260	191	167	79
Imielin .....	2013/14	1	12	280	135	90	97	55
	2016/17	1	12	291	147	100	87	48
Lędziny .....	2013/14	3	21	435	205	155	125	62
	2016/17	3	22	396	199	128	138	58

<sup>a</sup> Z poprzedniego roku szkolnego.

<sup>a</sup> From the previous school year.

TABL. 2 (58). **GIMNAZJA DLA DZIECI I MŁODZIEŻY (dok.)**  
**LOWER SECONDARY SCHOOLS FOR CHILDREN AND YOUTH (cont.)**

WYSZCZEGÓLNIENIE SPECIFICATION	Szkoly Schools	Oddziały Sections	Uczniowie Pupils			Absolwenci <sup>a</sup> Graduates <sup>a</sup>		
			ogółem total	z ogółem of total		ogółem total	w tym kobiety of which females	
				kobiety females	klasa I 1 <sup>st</sup> grade			
<b>PODREGION (SUBREGION) TYSKI (dok.) (cont.)</b>								
<b>Powiat bieruńsko-lędziński (dok.) (cont.)</b>								
Gminy wiejskie: Rural gminas:								
Bojszowy .....	2013/14	1	12	281	140	89	71	41
	2016/17	1	12	248	123	80	88	51
Chelm Śląski .....	2013/14	1	8	168	82	52	48	26
	2016/17	1	7	159	78	51	46	21
<b>Powiat mikołowski .....</b>	<b>2013/14</b>	<b>16</b>	<b>122</b>	<b>2662</b>	<b>1298</b>	<b>925</b>	<b>878</b>	<b>423</b>
	<b>2016/17</b>	<b>17</b>	<b>120</b>	<b>2590</b>	<b>1265</b>	<b>872</b>	<b>873</b>	<b>426</b>
Gminy miejskie: Urban gminas:								
Łaziska Górne .....	2013/14	3	27	560	260	202	205	92
	2016/17	3	21	499	242	179	182	79
Mikołów .....	2013/14	6	53	1223	631	426	337	159
	2016/17	7	52	1179	577	404	408	221
Orzesze .....	2013/14	4	24	509	225	163	198	104
	2016/17	4	28	518	248	163	152	66
Gminy wiejskie: Rural gminas:								
Ormontowice .....	2013/14	1	9	181	90	65	53	27
	2016/17	1	7	159	77	53	59	28
Wyry .....	2013/14	2	9	189	92	69	85	41
	2016/17	2	12	235	121	73	72	32
<b>Powiat pszczyński .....</b>	<b>2013/14</b>	<b>19</b>	<b>170</b>	<b>3572</b>	<b>1734</b>	<b>1194</b>	<b>1197</b>	<b>588</b>
	<b>2016/17</b>	<b>19</b>	<b>160</b>	<b>3382</b>	<b>1667</b>	<b>1117</b>	<b>1140</b>	<b>537</b>
Gmina miejsko-wiejska Urban-rural gminas								
Pszczyna .....	2013/14	7	81	1673	814	543	520	270
	2016/17	7	78	1631	801	561	511	241
w tym miasto .....	2013/14	5	65	1385	683	447	407	215
of which city	2016/17	5	66	1397	700	494	418	194
Gminy wiejskie: Rural gminas:								
Goczałkowice-Zdrój .....	2013/14	2	11	242	118	95	105	45
	2016/17	2	10	212	117	61	91	44
Kobiór .....	2013/14	1	7	136	62	57	29	11
	2016/17	1	6	117	54	47	55	24
Miedzna .....	2013/14	3	25	491	243	140	183	91
	2016/17	3	22	454	217	131	141	72
Pawłowice .....	2013/14	3	25	565	271	201	206	101
	2016/17	3	24	557	263	200	189	91
Suszec .....	2013/14	3	21	465	226	158	154	70
	2016/17	3	20	411	215	117	153	65
<b>Miasto na prawach powiatu City with powiat status</b>								
<b>Tychy .....</b>	<b>2013/14</b>	<b>15</b>	<b>132</b>	<b>3023</b>	<b>1490</b>	<b>1016</b>	<b>974</b>	<b>495</b>
	<b>2016/17</b>	<b>17</b>	<b>142</b>	<b>3209</b>	<b>1625</b>	<b>1135</b>	<b>905</b>	<b>449</b>

<sup>a</sup> Z poprzedniego roku szkolnego.  
 Źródło: dane Ministerstwa Edukacji Narodowej.  
<sup>a</sup> From the previous school year.  
 Source: data of the Ministry of National Education.

TABL. 3 (59). ZASADNICZE SZKOŁY ZAWODOWE DLA MŁODZIEŻY ORAZ SZKOŁY SPECJALNE PRZYSPOSABIAJĄCE DO PRACY  
BASIC VOCATIONAL SCHOOLS FOR YOUTH AS WELL AS SPECIAL JOB-TRAINING SCHOOLS

WYSZCZEGÓLNIENIE SPECIFICATION		Szkoły Schools	Oddziały Sections	Uczniowie Pupils			Absolwenci <sup>a</sup> Graduates <sup>a</sup>	
				ogółem total	z ogółem of total		ogółem total	w tym kobiety of which females
					kobiety females	klasa I 1 <sup>st</sup> grade		
<b>ZASADNICZE SZKOŁY ZAWODOWE BASIC VOCATIONAL SCHOOLS</b>								
<b>WOJEWÓDZTWO</b> .....	<b>2013/14</b>	<b>185</b>	<b>1004</b>	<b>20430</b>	<b>6568</b>	<b>8480</b>	<b>7147</b>	<b>2618</b>
<b>VOIVODSHIP</b>	<b>2016/17</b>	<b>183</b>	<b>896</b>	<b>17580</b>	<b>6081</b>	<b>6212</b>	<b>5923</b>	<b>1981</b>
<b>Podregion (Subregion)</b>								
<b>bielski</b> .....	<b>2013/14</b>	<b>27</b>	<b>147</b>	<b>3143</b>	<b>898</b>	<b>1306</b>	<b>1227</b>	<b>447</b>
	<b>2016/17</b>	<b>29</b>	<b>145</b>	<b>3124</b>	<b>1056</b>	<b>1102</b>	<b>952</b>	<b>295</b>
Powiaty: Powiats:								
bielski .....	2013/14	2	7	160	39	67	63	24
	2016/17	2	9	198	66	72	37	9
cieszyński .....	2013/14	10	59	1159	356	472	459	157
	2016/17	10	47	1086	396	394	380	140
żywiecki .....	2013/14	8	37	881	235	339	310	110
	2016/17	9	40	827	241	281	237	72
Miasto na prawach powiatu: City with powiat status:								
Bielsko-Biała .....	2013/14	7	44	943	268	428	395	156
	2016/17	8	49	1013	353	355	298	74
<b>Podregion (Subregion)</b>								
<b>bytowski</b> .....	<b>2013/14</b>	<b>20</b>	<b>115</b>	<b>2329</b>	<b>799</b>	<b>982</b>	<b>771</b>	<b>300</b>
	<b>2016/17</b>	<b>21</b>	<b>105</b>	<b>2121</b>	<b>733</b>	<b>788</b>	<b>667</b>	<b>225</b>
Powiaty: Powiats:								
lubliniecki .....	2013/14	3	21	424	104	193	169	56
	2016/17	3	19	462	152	170	159	37
tarnogórski .....	2013/14	11	39	750	243	298	261	107
	2016/17	11	33	614	187	231	207	61
Miasta na prawach powiatu: Cities with powiat status:								
Bytom .....	2013/14	5	44	906	327	371	242	79
	2016/17	6	42	797	286	293	216	87
Piekary Śląskie .....	2013/14	1	11	249	125	120	99	58
	2016/17	1	11	248	108	94	85	40
<b>Podregion (Subregion)</b>								
<b>częstochoowski</b> .....	<b>2013/14</b>	<b>18</b>	<b>119</b>	<b>2436</b>	<b>738</b>	<b>980</b>	<b>833</b>	<b>249</b>
	<b>2016/17</b>	<b>18</b>	<b>101</b>	<b>1872</b>	<b>565</b>	<b>654</b>	<b>697</b>	<b>219</b>
Powiaty: Powiats:								
częstochoowski .....	2013/14	1	3	96	8	32	42	–
	2016/17	1	3	87	18	33	26	5
kłobucki .....	2013/14	3	21	408	105	149	187	52
	2016/17	3	15	365	85	134	132	37
myszkowski .....	2013/14	2	16	262	79	119	113	21
	2016/17	2	14	208	74	68	95	29
Miasto na prawach powiatu City with powiat status								
Częstochowa .....	2013/14	12	79	1670	546	680	491	176
	2016/17	12	69	1212	388	419	444	148
<b>Podregion (Subregion)</b>								
<b>gliwicki</b> .....	<b>2013/14</b>	<b>18</b>	<b>101</b>	<b>1789</b>	<b>630</b>	<b>762</b>	<b>701</b>	<b>243</b>
	<b>2016/17</b>	<b>17</b>	<b>107</b>	<b>1559</b>	<b>569</b>	<b>547</b>	<b>500</b>	<b>189</b>
Powiat gliwicki .....	2013/14	3	19	459	122	190	138	34
	2016/17	3	15	289	112	89	130	48
Miasta na prawach powiatu: Cities with powiat status:								
Gliwice .....	2013/14	8	48	724	250	287	321	117
	2016/17	6	54	637	222	199	201	78
Zabrze .....	2013/14	7	34	606	258	285	242	92
	2016/17	8	38	633	235	259	169	63

<sup>a</sup> Z poprzedniego roku szkolnego.

<sup>a</sup> From the previous school year.

TABL. 3 (59). ZASADNICZE SZKOŁY ZAWODOWE DLA MŁODZIEŻY ORAZ SZKOŁY SPECJALNE PRZYSPOSABIAJĄCE DO PRACY (cd.)  
 BASIC VOCATIONAL SCHOOLS FOR YOUTH AS WELL AS SPECIAL JOB-TRAINING SCHOOLS (cont.)

WYSZCZEGÓLNIENIE SPECIFICATION		Szkoły Schools	Oddziały Sections	Uczniowie Pupils			Absolwenci <sup>a</sup> Graduates <sup>a</sup>	
				ogółem total	z ogółem of total		ogółem total	w tym kobiety of which females
					kobiety females	klasa I 1 <sup>st</sup> grade		
<b>ZASADNICZE SZKOŁY ZAWODOWE (cd.)</b> <b>BASIC VOCATIONAL SCHOOLS (cont.)</b>								
<b>Podregion (Subregion)</b>								
<b>katowicki .....</b>	<b>2013/14</b>	<b>31</b>	<b>144</b>	<b>2637</b>	<b>985</b>	<b>1171</b>	<b>773</b>	<b>351</b>
	<b>2016/17</b>	<b>29</b>	<b>124</b>	<b>2276</b>	<b>933</b>	<b>837</b>	<b>682</b>	<b>266</b>
Miasta na prawach powiatu: Cities with powiat status:								
Chorzów .....	2013/14	6	28	535	168	251	158	58
	2016/17	6	26	446	156	160	159	49
Katowice .....	2013/14	10	48	805	332	351	280	129
	2016/17	9	35	624	256	233	187	77
Mysłowice .....	2013/14	4	12	230	59	89	99	34
	2016/17	4	13	216	71	73	43	13
Ruda Śląska .....	2013/14	6	34	693	262	292	189	107
	2016/17	5	29	571	239	195	206	86
Siemianowice Śląskie .....	2013/14	3	11	205	92	118	11	7
	2016/17	3	12	237	109	97	48	24
Świętochłowice .....	2013/14	2	11	169	72	70	36	16
	2016/17	2	9	182	102	79	39	17
<b>Podregion (Subregion)</b>								
<b>rybnicki .....</b>	<b>2013/14</b>	<b>30</b>	<b>187</b>	<b>4424</b>	<b>1332</b>	<b>1806</b>	<b>1515</b>	<b>537</b>
	<b>2016/17</b>	<b>27</b>	<b>149</b>	<b>3471</b>	<b>1122</b>	<b>1142</b>	<b>1408</b>	<b>462</b>
Powiaty: Powiats:								
raciborski .....	2013/14	8	42	822	222	331	328	95
	2016/17	7	37	779	213	267	255	95
rybnicki .....	2013/14	1	7	200	47	83	55	31
	2016/17	1	6	143	60	49	63	22
wodzisławski .....	2013/14	7	38	1022	225	399	338	112
	2016/17	6	26	725	224	230	308	67
Miasta na prawach powiatu: Cities with powiat status:								
Jastrzębie-Zdrój .....	2013/14	4	33	840	243	376	271	102
	2016/17	4	25	562	177	173	277	85
Rybnik .....	2013/14	8	51	1209	439	487	392	140
	2016/17	7	41	980	335	318	400	144
Żory .....	2013/14	2	16	331	156	130	131	57
	2016/17	2	14	282	113	105	105	49
<b>Podregion (Subregion)</b>								
<b>sosnowiecki .....</b>	<b>2013/14</b>	<b>23</b>	<b>104</b>	<b>1757</b>	<b>592</b>	<b>747</b>	<b>641</b>	<b>254</b>
	<b>2016/17</b>	<b>24</b>	<b>89</b>	<b>1527</b>	<b>561</b>	<b>551</b>	<b>451</b>	<b>149</b>
Powiaty: Powiats:								
będziński .....	2013/14	3	12	216	71	95	69	34
	2016/17	3	10	170	61	46	58	17
zawierciański .....	2013/14	5	13	263	62	119	112	37
	2016/17	5	15	249	78	99	93	21
Miasta na prawach powiatu: Cities with powiat status:								
Dąbrowa Górnicza .....	2013/14	4	19	364	113	137	126	37
	2016/17	5	20	329	119	122	77	29
Jaworzno .....	2013/14	4	12	222	88	82	87	46
	2016/17	4	13	200	73	67	46	16
Sosnowiec .....	2013/14	7	48	692	258	314	247	100
	2016/17	7	31	579	230	217	177	66

a Z poprzedniego roku szkolnego.

a From the previous school year.

TABL. 3 (59). **ZASADNICZE SZKOŁY ZAWODOWE DLA MŁODZIEŻY ORAZ SZKOŁY SPECJALNE PRZYSPOSABIAJĄCE DO PRACY (cd.)**  
**BASIC VOCATIONAL SCHOOLS FOR YOUTH AS WELL AS SPECIAL JOB-TRAINING SCHOOLS (cont.)**

WYSZCZEGÓLNIENIE SPECIFICATION	Szkoły Schools	Oddziały Sections	Uczniowie Pupils			Absolwenci <sup>a</sup> Graduates <sup>a</sup>		
			ogółem total	z ogółem of total		ogółem total	w tym kobiety of which females	
				kobiety females	klasa I 1 <sup>st</sup> grade			
<b>ZASADNICZE SZKOŁY ZAWODOWE (dok.)</b> <b>BASIC VOCATIONAL SCHOOLS (cont.)</b>								
<b>Podregion (Subregion)</b>								
<b>tyski</b> .....	<b>2013/14</b>	<b>18</b>	<b>87</b>	<b>1915</b>	<b>594</b>	<b>726</b>	<b>686</b>	<b>237</b>
	<b>2016/17</b>	<b>18</b>	<b>76</b>	<b>1630</b>	<b>542</b>	<b>591</b>	<b>566</b>	<b>176</b>
Powiaty: Powiats:								
bieruńsko-łężyński .....	2013/14	3	14	341	55	96	119	18
	2016/17	3	8	172	42	57	87	15
mikołowski .....	2013/14	4	21	539	147	238	189	63
	2016/17	3	15	389	103	118	189	55
pszczyński .....	2013/14	5	26	519	163	202	197	74
	2016/17	6	30	602	194	238	172	58
Miasto na prawach powiatu City with powiat status								
Tychy .....	2013/14	6	26	516	229	190	181	82
	2016/17	6	23	467	203	178	118	48
<b>SZKOŁY SPECJALNE PRZYSPOSABIAJĄCE DO PRACY</b> <b>SPECIAL JOB-TRAINING SCHOOLS</b>								
<b>WOJEWÓDZTWO</b> .....	<b>2013/14</b>	<b>43</b>	<b>187</b>	<b>1162</b>	<b>497</b>	<b>346</b>	<b>236</b>	<b>104</b>
<b>VOIVODSHIP</b>	<b>2016/17</b>	<b>44</b>	<b>199</b>	<b>1129</b>	<b>480</b>	<b>303</b>	<b>274</b>	<b>116</b>
<b>Podregion (Subregion)</b>								
<b>bielski</b> .....	<b>2013/14</b>	<b>5</b>	<b>24</b>	<b>131</b>	<b>59</b>	<b>39</b>	<b>17</b>	<b>10</b>
	<b>2016/17</b>	<b>5</b>	<b>29</b>	<b>150</b>	<b>77</b>	<b>47</b>	<b>27</b>	<b>12</b>
Powiaty: Powiats:								
bielski .....	2013/14	1	3	22	10	7	2	2
	2016/17	1	3	19	10	7	5	3
cieszyński .....	2013/14	2	5	23	6	8	6	3
	2016/17	2	9	46	20	21	4	1
żywiecki .....	2013/14	1	8	40	24	15	6	4
	2016/17	1	9	49	27	14	6	2
Miasto na prawach powiatu City with powiat status								
Bielsko-Biała .....	2013/14	1	8	46	19	9	3	1
	2016/17	1	8	36	20	5	12	6
<b>Podregion (Subregion)</b>								
<b>bytomski</b> .....	<b>2013/14</b>	<b>5</b>	<b>20</b>	<b>138</b>	<b>51</b>	<b>33</b>	<b>23</b>	<b>7</b>
	<b>2016/17</b>	<b>5</b>	<b>17</b>	<b>122</b>	<b>44</b>	<b>25</b>	<b>41</b>	<b>13</b>
Powiaty: Powiats:								
lubliniecki .....	2013/14	1	5	29	11	7	3	1
	2016/17	1	3	22	8	4	10	3
tarnogórski .....	2013/14	2	11	60	22	12	12	4
	2016/17	2	7	44	13	13	17	6
Miasta na prawach powiatu: Cities with powiat status:								
Bytom .....	2013/14	1	3	43	15	14	7	2
	2016/17	1	5	41	15	8	14	4
Piekary Śląskie .....	2013/14	1	1	6	3	–	1	–
	2016/17	1	2	15	8	–	–	–

<sup>a</sup> Z poprzedniego roku szkolnego.

<sup>a</sup> From the previous school year.

TABL. 3 (59). ZASADNICZE SZKOŁY ZAWODOWE DLA MŁODZIEŻY ORAZ SZKOŁY SPECJALNE PRZYSPESZAJĄCE DO PRACY (cd.)  
 BASIC VOCATIONAL SCHOOLS FOR YOUTH AS WELL AS SPECIAL JOB-TRAINING SCHOOLS (cont.)

WYSZCZEGÓLNIENIE SPECIFICATION	Szkoły Schools	Oddziały Sections	Uczniowie Pupils			Absolwenci <sup>a</sup> Graduates <sup>a</sup>		
			ogółem total	z ogółem of total		ogółem total	w tym kobiety of which females	
				kobiety females	klasa I 1 <sup>st</sup> grade			
<b>SZKOŁY SPECJALNE PRZYSPESZAJĄCE DO PRACY (cd.)</b> <i>SPECIAL JOB-TRAINING SCHOOLS (cont.)</i>								
<b>Podregion (Subregion)</b>								
<b>częstochoowski</b> .....	<b>2013/14</b>	<b>8</b>	<b>28</b>	<b>192</b>	<b>76</b>	<b>49</b>	<b>47</b>	<b>21</b>
	<b>2016/17</b>	<b>9</b>	<b>29</b>	<b>164</b>	<b>59</b>	<b>40</b>	<b>48</b>	<b>18</b>
Powiaty: <i>Powiats:</i>								
częstochoowski .....	2013/14	1	4	27	10	5	4	3
	2016/17	1	4	24	8	–	3	1
myszkowski .....	2013/14	1	1	6	2	–	4	3
	2016/17	1	1	6	1	–	–	–
Miasto na prawach powiatu: <i>City with powiat status:</i>								
Częstochowa .....	2013/14	6	23	159	64	44	39	15
	2016/17	7	24	134	50	40	45	17
<b>Podregion (Subregion)</b>								
<b>gliwicki</b> .....	<b>2013/14</b>	<b>5</b>	<b>14</b>	<b>88</b>	<b>39</b>	<b>26</b>	<b>15</b>	<b>7</b>
	<b>2016/17</b>	<b>5</b>	<b>16</b>	<b>93</b>	<b>35</b>	<b>36</b>	<b>16</b>	<b>10</b>
Powiat gliwicki .....	2013/14	2	5	34	15	9	4	1
	2016/17	2	5	30	9	10	8	5
Miasta na prawach powiatu: <i>Cities with powiat status:</i>								
Gliwice .....	2013/14	2	7	44	16	12	3	2
	2016/17	1	6	39	13	13	5	2
Zabrze .....	2013/14	1	2	10	8	5	8	4
	2016/17	2	5	24	13	13	3	3
<b>Podregion (Subregion)</b>								
<b>katowicki</b> .....	<b>2013/14</b>	<b>5</b>	<b>27</b>	<b>167</b>	<b>74</b>	<b>47</b>	<b>36</b>	<b>18</b>
	<b>2016/17</b>	<b>6</b>	<b>28</b>	<b>161</b>	<b>67</b>	<b>47</b>	<b>32</b>	<b>13</b>
Miasta na prawach powiatu: <i>Cities with powiat status:</i>								
Chorzów .....	2013/14	1	5	24	13	6	6	3
	2016/17	1	6	35	16	14	4	3
Katowice .....	2013/14	1	11	73	34	21	13	6
	2016/17	1	9	49	17	7	12	5
Mysłowice .....	2013/14	1	4	22	7	7	5	1
	2016/17	1	2	12	8	7	7	–
Ruda Śląska .....	2013/14	1	4	27	11	7	8	5
	2016/17	1	6	30	10	7	7	5
Siemianowice Śląskie .....	2013/14	1	3	21	9	6	4	3
	2016/17	1	3	23	11	8	2	–
Świętochłowice .....	2013/14	–	–	–	–	–	–	–
	2016/17	1	2	12	5	4	–	–
<b>Podregion (Subregion)</b>								
<b>rybnicki</b> .....	<b>2013/14</b>	<b>6</b>	<b>34</b>	<b>203</b>	<b>83</b>	<b>67</b>	<b>47</b>	<b>24</b>
	<b>2016/17</b>	<b>6</b>	<b>36</b>	<b>199</b>	<b>88</b>	<b>41</b>	<b>46</b>	<b>19</b>
Powiaty: <i>Powiats:</i>								
raciborski .....	2013/14	1	4	35	20	14	16	6
	2016/17	1	6	44	22	14	12	7
rybnicki .....	2013/14	1	4	20	7	8	–	–
	2016/17	1	4	14	6	2	1	–
wodzisławski .....	2013/14	1	9	53	20	15	15	7
	2016/17	1	9	55	20	6	15	3

<sup>a</sup> Z poprzedniego roku szkolnego.

<sup>a</sup> From the previous school year.



TABL. 3 (59). ZASADNICZE SZKOŁY ZAWODOWE DLA MŁODZIEŻY ORAZ SZKOŁY SPECJALNE PRZYSPESZAJĄCE DO PRACY (dok.)  
 BASIC VOCATIONAL SCHOOLS FOR YOUTH AS WELL AS SPECIAL JOB-TRAINING SCHOOLS (cont.)

WYSZCZEGÓLNIENIE SPECIFICATION	Szkoły Schools	Oddziały Sections	Uczniowie Pupils			Absolwenci <sup>a</sup> Graduates <sup>a</sup>		
			ogółem total	z ogółem of total		ogółem total	w tym kobiety of which females	
				kobiety females	klasa I 1 <sup>st</sup> grade			
<b>SZKOŁY SPECJALNE PRZYSPESZAJĄCE DO PRACY (dok.)</b> <i>SPECIAL JOB-TRAINING SCHOOLS (cont.)</i>								
<b>Podregion (Subregion)</b>								
<b>rybnicki (dok.) (cont.)</b>								
Miasta na prawach powiatu: <i>Cities with powiat status:</i>								
Jastrzębie-Zdrój .....	2013/14	1	4	28	10	7	5	3
	2016/17	1	4	29	12	11	3	1
Rybnik .....	2013/14	1	9	45	18	11	10	7
	2016/17	1	10	45	21	5	9	5
Żory .....	2013/14	1	4	22	8	12	1	1
	2016/17	1	3	12	7	3	6	3
<b>Podregion (Subregion)</b>								
<b>sosnowiecki .....</b>	<b>2013/14</b>	<b>6</b>	<b>26</b>	<b>149</b>	<b>73</b>	<b>56</b>	<b>28</b>	<b>6</b>
	<b>2016/17</b>	<b>5</b>	<b>29</b>	<b>155</b>	<b>66</b>	<b>41</b>	<b>37</b>	<b>17</b>
Powiaty: <i>Powiats:</i>								
będziński .....	2013/14	1	4	22	14	8	–	–
	2016/17	1	3	19	12	5	5	4
zawierciański .....	2013/14	1	4	23	9	12	7	1
	2016/17	1	4	20	8	7	2	1
Miasta na prawach powiatu: <i>Cities with powiat status:</i>								
Dąbrowa Górnicza .....	2013/14	2	7	33	18	18	2	–
	2016/17	1	9	40	17	3	7	3
Jaworzno .....	2013/14	1	3	22	8	5	5	3
	2016/17	1	5	25	10	11	7	3
Sosnowiec .....	2013/14	1	8	49	24	13	14	2
	2016/17	1	8	51	19	15	16	6
<b>Podregion (Subregion)</b>								
<b>tyski .....</b>	<b>2013/14</b>	<b>3</b>	<b>14</b>	<b>94</b>	<b>42</b>	<b>29</b>	<b>23</b>	<b>11</b>
	<b>2016/17</b>	<b>3</b>	<b>15</b>	<b>85</b>	<b>44</b>	<b>26</b>	<b>27</b>	<b>14</b>
Powiaty: <i>Powiats:</i>								
mikołowski .....	2013/14	1	4	24	9	2	4	2
	2016/17	1	3	22	14	8	8	4
pszczyński .....	2013/14	1	5	34	18	15	3	2
	2016/17	1	6	31	22	10	11	6
Miasto na prawach powiatu: <i>City with powiat status:</i>								
Tychy .....	2013/14	1	5	36	15	12	16	7
	2016/17	1	6	32	8	8	8	4

<sup>a</sup> Z poprzedniego roku szkolnego.

Ź r ó d ł o: dane Ministerstwa Edukacji Narodowej.

<sup>a</sup> From the previous school year.

S o u r c e: data of the Ministry of National Education.

TABL. 4 (60). LICEA OGÓLNOKSZTAŁCĄCE<sup>a</sup> DLA MŁODZIEŻY  
GENERAL SECONDARY SCHOOLS<sup>a</sup> FOR YOUTH

WYSZCZEGÓLNIENIE SPECIFICATION		Szkoły Schools	Oddziały Sections	Uczniowie Pupils			Absolwenci <sup>b</sup> Graduates <sup>b</sup>	
				ogółem total	z ogółem of total		ogółem total	w tym kobiety of which females
					kobiety females	klasa I 1 <sup>st</sup> grade		
<b>WOJEWÓDZTWO</b>	<b>2013/14</b>	<b>276</b>	<b>2073</b>	<b>56203</b>	<b>34836</b>	<b>17858</b>	<b>21956</b>	<b>13751</b>
<b>VOIVODSHIP</b>	<b>2016/17</b>	<b>247</b>	<b>1890</b>	<b>49979</b>	<b>30788</b>	<b>16596</b>	<b>16688</b>	<b>10415</b>
<b>Podregion (Subregion)</b>								
<b>bielski</b>	<b>2013/14</b>	<b>48</b>	<b>314</b>	<b>8147</b>	<b>5057</b>	<b>2562</b>	<b>3044</b>	<b>1917</b>
	<b>2016/17</b>	<b>40</b>	<b>284</b>	<b>7368</b>	<b>4553</b>	<b>2489</b>	<b>2396</b>	<b>1490</b>
Powiaty: Powiats:								
bielski	2013/14	6	27	685	417	211	332	201
	2016/17	5	19	428	262	149	181	109
cieszyński	2013/14	10	78	1916	1196	551	731	470
	2016/17	7	63	1625	1044	588	529	333
żywiecki	2013/14	11	67	1744	1104	519	680	440
	2016/17	8	52	1514	966	444	501	303
Miasto na prawach powiatu City with powiat status								
Bielsko-Biała	2013/14	21	142	3802	2340	1281	1301	806
	2016/17	20	150	3801	2281	1308	1185	745
<b>Podregion (Subregion)</b>								
<b>bytomski</b>	<b>2013/14</b>	<b>26</b>	<b>179</b>	<b>5038</b>	<b>3117</b>	<b>1664</b>	<b>1794</b>	<b>1130</b>
	<b>2016/17</b>	<b>23</b>	<b>152</b>	<b>4156</b>	<b>2528</b>	<b>1358</b>	<b>1511</b>	<b>938</b>
Powiaty: Powiats:								
lubliniecki	2013/14	6	36	905	599	263	302	215
	2016/17	4	21	595	404	164	250	157
tarnogórski	2013/14	8	69	2043	1234	641	717	446
	2016/17	9	58	1667	976	546	579	358
Miasta na prawach powiatu: Cities with powiat status:								
Bytom	2013/14	10	64	1815	1119	653	655	401
	2016/17	8	63	1645	995	564	578	366
Piekary Śląskie	2013/14	2	10	275	165	107	120	68
	2016/17	2	10	249	153	84	104	57
<b>Podregion (Subregion)</b>								
<b>częstochoowski</b>	<b>2013/14</b>	<b>30</b>	<b>291</b>	<b>7685</b>	<b>4842</b>	<b>2415</b>	<b>3606</b>	<b>2244</b>
	<b>2016/17</b>	<b>24</b>	<b>243</b>	<b>6371</b>	<b>3949</b>	<b>2062</b>	<b>2349</b>	<b>1481</b>
Powiaty: Powiats:								
częstochoowski	2013/14	2	8	165	117	51	92	59
	2016/17	2	6	111	72	39	52	43
kłobucki	2013/14	3	29	673	425	240	209	141
	2016/17	3	22	497	303	184	217	143
myszkowski	2013/14	3	27	758	494	226	300	179
	2016/17	3	22	606	372	184	226	138
Miasto na prawach powiatu City with powiat status								
Częstochowa	2013/14	22	227	6089	3806	1898	3005	1865
	2016/17	16	193	5157	3202	1655	1854	1157
<b>Podregion (Subregion)</b>								
<b>gliwicki</b>	<b>2013/14</b>	<b>33</b>	<b>206</b>	<b>5627</b>	<b>3450</b>	<b>1783</b>	<b>2188</b>	<b>1352</b>
	<b>2016/17</b>	<b>31</b>	<b>206</b>	<b>5289</b>	<b>3114</b>	<b>1750</b>	<b>1659</b>	<b>1011</b>
Powiat gliwicki	2013/14	3	20	524	353	157	175	119
	2016/17	3	27	640	383	244	152	101
Miasta na prawach powiatu: Cities with powiat status:								
Gliwice	2013/14	15	101	2949	1850	926	1146	698
	2016/17	15	97	2683	1638	856	883	531
Zabrze	2013/14	15	85	2154	1247	700	867	535
	2016/17	13	82	1966	1093	650	624	379

<sup>a</sup> W roku szkolnym 2013/14 łącznie z uzupełniającymi liceami ogólnokształcącymi i liceami profilowanymi. <sup>b</sup> Z poprzedniego roku szkolnego.

<sup>a</sup> In 2013/14 school year including supplementary general secondary schools and specialized secondary schools. <sup>b</sup> From the previous school year.

TABL. 4 (60). LICEA OGÓLNOKSZTAŁCĄCE<sup>a</sup> DLA MŁODZIEŻY (dok.)  
GENERAL SECONDARY SCHOOLS<sup>a</sup> FOR YOUTH (cont.)

WYSZCZEGÓLNIENIE SPECIFICATION		Szkoły Schools	Oddziały Sections	Uczniowie Pupils			Absolwenci <sup>b</sup> Graduates <sup>b</sup>	
				ogółem total	z ogółem of total		ogółem total	w tym kobiety of which females
					kobiety females	klasa I 1 <sup>st</sup> grade		
<b>Podregion (Subregion) katowicki</b>	<b>2013/14</b>	<b>47</b>	<b>368</b>	<b>10020</b>	<b>5859</b>	<b>3205</b>	<b>3674</b>	<b>2179</b>
	<b>2016/17</b>	<b>44</b>	<b>356</b>	<b>9340</b>	<b>5596</b>	<b>3204</b>	<b>2916</b>	<b>1743</b>
Miasta na prawach powiatu: Cities with powiat status:								
Chorzów .....	2013/14	9	72	2170	1204	690	858	504
	2016/17	8	73	1996	1152	719	625	350
Katowice .....	2013/14	22	176	4935	2842	1552	1824	1080
	2016/17	22	173	4724	2792	1598	1462	849
Mysłowice .....	2013/14	3	30	770	505	281	224	147
	2016/17	2	28	688	458	234	250	150
Ruda Śląska .....	2013/14	4	46	1172	734	411	412	232
	2016/17	4	42	1080	681	357	347	235
Siemianowice Śląskie .....	2013/14	5	23	505	320	119	223	143
	2016/17	5	18	372	246	118	106	72
Świętochłowice .....	2013/14	4	21	468	254	152	133	73
	2016/17	3	22	480	267	178	126	87
<b>Podregion (Subregion) rybnicki</b>	<b>2013/14</b>	<b>31</b>	<b>267</b>	<b>7366</b>	<b>5000</b>	<b>2307</b>	<b>2760</b>	<b>1838</b>
	<b>2016/17</b>	<b>30</b>	<b>245</b>	<b>6501</b>	<b>4294</b>	<b>2178</b>	<b>2181</b>	<b>1462</b>
Powiaty: Powiats:								
raciborski .....	2013/14	4	48	1310	815	414	523	333
	2016/17	3	43	1172	752	379	398	238
rybnicki .....	2013/14	1	4	107	77	19	59	45
	2016/17	1	3	94	68	29	20	15
wodzisławski .....	2013/14	7	58	1633	1170	515	581	398
	2016/17	6	54	1462	977	517	499	359
Miasta na prawach powiatu: Cities with powiat status:								
Jastrzębie-Zdrój .....	2013/14	7	52	1321	862	409	447	277
	2016/17	7	44	1140	783	365	346	230
Rybnik .....	2013/14	8	74	2193	1520	684	839	569
	2016/17	8	70	1894	1236	619	663	456
Żory .....	2013/14	4	31	802	556	266	311	216
	2016/17	5	31	739	478	269	255	164
<b>Podregion (Subregion) sosnowiecki</b>	<b>2013/14</b>	<b>45</b>	<b>299</b>	<b>8135</b>	<b>4842</b>	<b>2630</b>	<b>3197</b>	<b>1998</b>
	<b>2016/17</b>	<b>39</b>	<b>270</b>	<b>7234</b>	<b>4319</b>	<b>2372</b>	<b>2437</b>	<b>1474</b>
Powiaty: Powiats:								
będziński .....	2013/14	7	47	1427	810	504	533	326
	2016/17	7	38	1075	610	319	437	243
zawierciański .....	2013/14	7	55	1620	920	517	650	396
	2016/17	7	50	1445	862	457	486	283
Miasta na prawach powiatu: Cities with powiat status:								
Dąbrowa Górnicza .....	2013/14	10	68	1908	1220	611	720	495
	2016/17	8	67	1840	1168	610	593	380
Jaworzno .....	2013/14	4	37	1008	618	310	413	276
	2016/17	4	38	894	566	300	289	190
Sosnowiec .....	2013/14	17	92	2172	1274	688	881	505
	2016/17	13	77	1980	1113	686	632	378
<b>Podregion (Subregion) tyski</b>	<b>2013/14</b>	<b>16</b>	<b>149</b>	<b>4185</b>	<b>2669</b>	<b>1292</b>	<b>1693</b>	<b>1093</b>
	<b>2016/17</b>	<b>16</b>	<b>134</b>	<b>3720</b>	<b>2435</b>	<b>1183</b>	<b>1239</b>	<b>816</b>
Powiaty: Powiats:								
bieruńsko-łędzki .....	2013/14	2	17	470	305	120	205	114
	2016/17	2	14	378	252	116	100	81
mikołowski .....	2013/14	3	32	961	634	309	401	262
	2016/17	3	27	798	534	260	311	200
pszczyński .....	2013/14	5	49	1268	826	408	509	355
	2016/17	6	48	1251	805	401	387	260
Miasto na prawach powiatu City with powiat status								
Tychy .....	2013/14	6	51	1486	904	455	578	362
	2016/17	5	45	1293	844	406	441	275

<sup>a</sup> W roku szkolnym 2013/14 łącznie z uzupełniającymi liceami ogólnokształcącymi i liceami profilowanymi. <sup>b</sup> Z poprzedniego roku szkolnego.

Źródło: dane Ministerstwa Edukacji Narodowej.

<sup>a</sup> In 2013/14 school year including supplementary general secondary schools and specialized secondary schools. <sup>b</sup> From the previous school year.  
Source: data of the Ministry of National Education.

TABL. 5 (61). **TECHNIKA<sup>a</sup> ORAZ OGÓLNOKSZTAŁCĄCE SZKOŁY ARTYSTYCZNE<sup>b</sup> DLA MŁODZIEŻY**  
**TECHNICAL SECONDARY SCHOOLS<sup>a</sup> AS WELL AS GENERAL ART SCHOOLS<sup>b</sup> FOR YOUTH**

WYSZCZEGÓLNIENIE SPECIFICATION		Szkoły Schools	Oddziały Sections	Uczniowie Pupils			Absolwenci <sup>c</sup> Graduates <sup>c</sup>	
				ogółem total	z ogółem of total		ogółem total	w tym kobiety of which females
					kobiety females	klasa I 1 <sup>st</sup> grade		
<b>TECHNIKA</b> <b>TECHNICAL SECONDARY SCHOOLS</b>								
<b>WOJEWÓDZTWO</b> .....	<b>2013/14</b>	<b>219</b>	<b>2430</b>	<b>61074</b>	<b>24423</b>	<b>17212</b>	<b>14525</b>	<b>5801</b>
<b>VOIVODSHIP</b>	<b>2016/17</b>	<b>212</b>	<b>2372</b>	<b>58555</b>	<b>23306</b>	<b>16424</b>	<b>13391</b>	<b>5404</b>
<b>Podregion (Subregion)</b>								
<b>bielski</b> .....	<b>2013/14</b>	<b>35</b>	<b>431</b>	<b>10640</b>	<b>4790</b>	<b>3084</b>	<b>2574</b>	<b>1136</b>
	<b>2016/17</b>	<b>32</b>	<b>423</b>	<b>10595</b>	<b>4636</b>	<b>2960</b>	<b>2299</b>	<b>1028</b>
Powiaty: Powiats:								
bielski .....	2013/14	2	27	675	249	219	148	44
	2016/17	2	21	606	219	161	145	66
cieszyński .....	2013/14	10	96	2361	1054	680	588	268
	2016/17	10	99	2480	1044	702	479	218
żywiecki .....	2013/14	9	113	2963	1383	819	766	355
	2016/17	8	104	2868	1299	786	663	294
Miasto na prawach powiatu: City with powiat status:								
Bielsko-Biała .....	2013/14	14	195	4641	2104	1366	1072	469
	2016/17	12	199	4641	2074	1311	1012	450
<b>Podregion (Subregion)</b>								
<b>bytomski</b> .....	<b>2013/14</b>	<b>26</b>	<b>232</b>	<b>5936</b>	<b>2392</b>	<b>1674</b>	<b>1537</b>	<b>584</b>
	<b>2016/17</b>	<b>23</b>	<b>222</b>	<b>5671</b>	<b>2347</b>	<b>1639</b>	<b>1298</b>	<b>525</b>
Powiaty: Powiats:								
lubliniecki .....	2013/14	5	26	525	196	158	142	41
	2016/17	3	25	655	267	173	96	33
tarnogórski .....	2013/14	12	104	2764	1190	773	707	309
	2016/17	11	99	2584	1152	725	656	284
Miasta na prawach powiatu: Cities with powiat status:								
Bytom .....	2013/14	8	88	2250	898	631	592	212
	2016/17	6	79	1951	807	584	462	185
Piekary Śląskie .....	2013/14	1	14	397	108	112	96	22
	2016/17	3	19	481	121	157	84	23
<b>Podregion (Subregion)</b>								
<b>częstochoowski</b> .....	<b>2013/14</b>	<b>22</b>	<b>265</b>	<b>6463</b>	<b>2464</b>	<b>1828</b>	<b>1538</b>	<b>586</b>
	<b>2016/17</b>	<b>21</b>	<b>278</b>	<b>6610</b>	<b>2453</b>	<b>1916</b>	<b>1544</b>	<b>609</b>
Powiaty: Powiats:								
częstochoowski .....	2013/14	2	11	257	138	48	89	52
	2016/17	2	8	165	79	35	45	21
kłobucki .....	2013/14	2	27	527	223	135	152	62
	2016/17	2	23	457	174	131	117	56
myszkowski .....	2013/14	3	25	672	239	166	172	79
	2016/17	3	22	615	207	164	152	60
Miasto na prawach powiatu City with powiat status								
Częstochowa .....	2013/14	15	202	5007	1864	1479	1125	393
	2016/17	14	225	5373	1993	1586	1230	472
<b>Podregion (Subregion)</b>								
<b>gliwicki</b> .....	<b>2013/14</b>	<b>22</b>	<b>225</b>	<b>5808</b>	<b>2193</b>	<b>1614</b>	<b>1324</b>	<b>527</b>
	<b>2016/17</b>	<b>19</b>	<b>216</b>	<b>5306</b>	<b>2010</b>	<b>1519</b>	<b>1219</b>	<b>453</b>
Powiat gliwicki .....	2013/14	3	22	580	195	129	137	54
	2016/17	2	16	410	143	112	126	35
Miasta na prawach powiatu: Cities with powiat status:								
Gliwice .....	2013/14	11	124	3311	1275	945	766	310
	2016/17	9	122	3064	1169	881	661	260
Zabrze .....	2013/14	8	79	1917	723	540	421	163
	2016/17	8	78	1832	698	526	432	158

**a** W roku szkolnym 2013/14 łącznie z technikami uzupełniającymi. **b** Dające uprawnienia zawodowe. **c** Z poprzedniego roku szkolnego.  
**a** In 2013/14 school year including supplementary technical secondary. **b** Leading to professional certification. **c** From the previous school year.

TABL. 5 (61). **TECHNIKA<sup>a</sup> ORAZ OGÓLNOKSZTAŁCĄCE SZKOŁY ARTYSTYCZNE<sup>b</sup> DLA MŁODZIEŻY (cd.)**  
**TECHNICAL SECONDARY SCHOOLS<sup>a</sup> AS WELL AS GENERAL ART SCHOOLS<sup>b</sup>**  
**FOR YOUTH (cont.)**

WYSZCZEGÓLNIENIE SPECIFICATION		Szkoły Schools	Oddziały Sections	Uczniowie Pupils			Absolwenci <sup>c</sup> Graduates <sup>c</sup>	
				ogółem total	z ogółem of total		ogółem total	w tym kobiety of which females
					kobiety females	klasa I 1 <sup>st</sup> grade		
<b>TECHNIKA (cd.)</b> <b>TECHNICAL SECONDARY SCHOOLS (cont.)</b>								
<b>Podregion (Subregion)</b>								
<b>katowicki .....</b>	<b>2013/14</b>	<b>41</b>	<b>363</b>	<b>8695</b>	<b>3429</b>	<b>2417</b>	<b>2027</b>	<b>837</b>
	<b>2016/17</b>	<b>42</b>	<b>350</b>	<b>7984</b>	<b>3090</b>	<b>2252</b>	<b>1774</b>	<b>717</b>
Miasta na prawach powiatu: <i>Cities with powiat status:</i>								
Chorzów .....	2013/14	9	78	1871	773	473	451	196
	2016/17	9	67	1541	636	405	365	143
Katowice .....	2013/14	19	154	3928	1551	1151	855	341
	2016/17	20	167	3858	1471	1089	830	358
Mysłowice .....	2013/14	3	30	623	205	153	167	68
	2016/17	3	22	465	145	153	146	61
Ruda Śląska .....	2013/14	6	74	1667	637	448	411	175
	2016/17	6	67	1543	585	447	291	103
Siemianowice Śląskie .....	2013/14	2	22	524	229	168	119	49
	2016/17	2	23	520	233	141	117	46
Świętochłowice .....	2013/14	2	5	82	34	24	24	8
	2016/17	2	4	57	20	17	25	6
<b>Podregion (Subregion)</b>								
<b>rybnicki .....</b>	<b>2013/14</b>	<b>26</b>	<b>386</b>	<b>10061</b>	<b>4276</b>	<b>2825</b>	<b>2369</b>	<b>1008</b>
	<b>2016/17</b>	<b>27</b>	<b>395</b>	<b>10118</b>	<b>4332</b>	<b>2663</b>	<b>2282</b>	<b>957</b>
Powiaty: <i>Powiats:</i>								
raciborski .....	2013/14	5	69	1677	806	476	404	173
	2016/17	5	65	1614	749	446	376	184
rybnicki .....	2013/14	1	12	298	143	109	49	29
	2016/17	1	15	412	193	97	65	28
wodzisławski .....	2013/14	6	81	2210	923	604	552	234
	2016/17	5	78	2228	971	567	533	210
Miasta na prawach powiatu: <i>Cities with powiat status:</i>								
Jastrzębie-Zdrój .....	2013/14	5	61	1546	607	423	372	176
	2016/17	6	58	1391	518	387	332	134
Rybnik .....	2013/14	5	106	3087	1168	897	699	253
	2016/17	6	121	3269	1343	833	699	260
Żory .....	2013/14	4	57	1243	629	316	293	143
	2016/17	4	58	1204	558	333	277	141
<b>Podregion (Subregion)</b>								
<b>sosnowiecki .....</b>	<b>2013/14</b>	<b>29</b>	<b>335</b>	<b>8547</b>	<b>3275</b>	<b>2345</b>	<b>2051</b>	<b>736</b>
	<b>2016/17</b>	<b>29</b>	<b>302</b>	<b>7760</b>	<b>2873</b>	<b>2245</b>	<b>1858</b>	<b>746</b>
Powiaty: <i>Powiats:</i>								
będziński .....	2013/14	3	33	779	306	203	179	73
	2016/17	3	24	593	232	195	141	52
zawierciański .....	2013/14	8	76	2039	854	527	548	215
	2016/17	8	67	1812	728	477	452	195
Miasta na prawach powiatu: <i>Cities with powiat status:</i>								
Dąbrowa Górnicza .....	2013/14	4	57	1516	512	453	306	86
	2016/17	4	54	1401	476	397	338	134
Jaworzno .....	2013/14	6	61	1492	540	386	364	120
	2016/17	6	55	1266	421	350	327	122
Sosnowiec .....	2013/14	8	108	2721	1063	776	654	242
	2016/17	8	102	2688	1016	826	600	243

**a** W roku szkolnym 2013/14 łącznie z technikami uzupełniającymi. **b** Dające uprawnienia zawodowe. **c** Z poprzedniego roku szkolnego.  
**a** In 2013/14 school year including supplementary technical secondary. **b** Leading to professional certification. **c** From the previous school year.

TABL. 5 (61). **TECHNIKA<sup>a</sup> ORAZ OGÓLNOKSZTAŁCĄCE SZKOŁY ARTYSTYCZNE<sup>b</sup> DLA MŁODZIEŻY (cd.)**  
**TECHNICAL SECONDARY SCHOOLS<sup>a</sup> AS WELL AS GENERAL ART SCHOOLS<sup>b</sup>**  
**FOR YOUTH (cont.)**

WYSZCZEGÓLNIENIE SPECIFICATION		Szkoły Schools	Oddziały Sections	Uczniowie Pupils			Absolwenci <sup>c</sup> Graduates <sup>c</sup>	
				ogółem total	z ogółem of total		ogółem total	w tym kobiety of which females
					kobiety females	klasa I 1 <sup>st</sup> grade		
<b>TECHNIKA (dok.)</b> <b>TECHNICAL SECONDARY SCHOOLS (cont.)</b>								
<b>Podregion (Subregion) tyski ..</b>	<b>2013/14</b>	<b>18</b>	<b>193</b>	<b>4924</b>	<b>1604</b>	<b>1425</b>	<b>1105</b>	<b>387</b>
	<b>2016/17</b>	<b>19</b>	<b>186</b>	<b>4511</b>	<b>1565</b>	<b>1230</b>	<b>1117</b>	<b>369</b>
Powiaty: Powiats:								
bieruńsko-łędziński .....	2013/14	3	35	956	207	307	188	63
	2016/17	3	30	777	184	188	252	52
mikołowski .....	2013/14	3	38	973	219	295	203	24
	2016/17	3	33	895	232	230	177	43
pszczyński .....	2013/14	5	50	1180	418	325	268	111
	2016/17	5	48	1071	415	274	288	104
Miasto na prawach powiatu City with powiat status								
Tychy .....	2013/14	7	70	1815	760	498	446	189
	2016/17	8	75	1768	734	538	400	170
<b>OGÓLNOKSZTAŁCĄCE SZKOŁY ARTYSTYCZNE</b> <b>GENERAL ART SCHOOLS</b>								
<b>WOJEWÓDZTWO .....</b>	<b>2013/14</b>	<b>22</b>	<b>110</b>	<b>2320</b>	<b>1762</b>	<b>501</b>	<b>434</b>	<b>351</b>
<b>VOIVODSHIP</b>	<b>2016/17</b>	<b>24</b>	<b>142</b>	<b>2486</b>	<b>1921</b>	<b>598</b>	<b>367</b>	<b>282</b>
<b>Podregion (Subregion)</b>								
<b>bielski .....</b>	<b>2013/14</b>	<b>4</b>	<b>14</b>	<b>388</b>	<b>288</b>	<b>95</b>	<b>80</b>	<b>64</b>
	<b>2016/17</b>	<b>4</b>	<b>31</b>	<b>413</b>	<b>325</b>	<b>92</b>	<b>55</b>	<b>38</b>
Powiat cieszyński .....	2013/14	1	1	10	7	10	–	–
	2016/17	1	4	45	35	14	–	–
Miasto na prawach powiatu City with powiat status								
Bielsko-Biała .....	2013/14	3	13	378	281	85	80	64
	2016/17	3	27	368	290	78	55	38
<b>Podregion (Subregion)</b>								
<b>bytomski .....</b>	<b>2013/14</b>	<b>3</b>	<b>26</b>	<b>485</b>	<b>388</b>	<b>98</b>	<b>72</b>	<b>59</b>
	<b>2016/17</b>	<b>3</b>	<b>27</b>	<b>491</b>	<b>368</b>	<b>101</b>	<b>57</b>	<b>43</b>
Powiat tarnogórski .....	2013/14	1	4	105	92	24	27	26
	2016/17	1	4	104	95	34	24	20
Miasto na prawach powiatu City with powiat status								
Bytom .....	2013/14	2	22	380	296	74	45	33
	2016/17	2	23	387	273	67	33	23
<b>Podregion (Subregion)</b>								
<b>częstochoowski .....</b>	<b>2013/14</b>	<b>3</b>	<b>16</b>	<b>388</b>	<b>266</b>	<b>76</b>	<b>70</b>	<b>55</b>
	<b>2016/17</b>	<b>3</b>	<b>16</b>	<b>390</b>	<b>284</b>	<b>82</b>	<b>63</b>	<b>47</b>
Miasto na prawach powiatu City with powiat status								
Częstochowa .....	2013/14	3	16	388	266	76	70	55
	2016/17	3	16	390	284	82	63	47

**a** W roku szkolnym 2013/14 łącznie z technikami uzupełniającymi. **b** Dające uprawnienia zawodowe. **c** Z poprzedniego roku szkolnego.  
**a** In 2013/14 school year including supplementary technical secondary. **b** Leading to professional certification. **c** From the previous school year.

TABL. 5 (61). **TECHNIKA<sup>a</sup> ORAZ OGÓLNOKSZTAŁCĄCE SZKOŁY ARTYSTYCZNE<sup>b</sup> DLA MŁODZIEŻY (dok.)**  
**TECHNICAL SECONDARY SCHOOLS<sup>a</sup> AS WELL AS GENERAL ART SCHOOLS<sup>b</sup>**  
**FOR YOUTH (cont.)**

WYSZCZEGÓLNIENIE SPECIFICATION		Szkoły Schools	Oddziały Sections	Uczniowie Pupils			Absolwenci <sup>c</sup> Graduates <sup>c</sup>	
				ogółem total	z ogółem of total		ogółem total	w tym kobiety of which females
					kobiety females	klasa I 1 <sup>st</sup> grade		
<b>OGÓLNOKSZTAŁCĄCE SZKOŁY ARTYSTYCZNE (dok.)</b> <b>GENERAL ART SCHOOLS (cont.)</b>								
<b>Podregion (Subregion)</b>								
<b>gliwicki</b> .....	<b>2013/14</b>	<b>4</b>	<b>14</b>	<b>182</b>	<b>150</b>	<b>34</b>	<b>48</b>	<b>41</b>
	<b>2016/17</b>	<b>4</b>	<b>16</b>	<b>216</b>	<b>174</b>	<b>82</b>	<b>26</b>	<b>26</b>
Miasta na prawach powiatu: Cities with powiat status:								
Gliwice .....	2013/14	2	4	27	21	–	10	9
	2016/17	2	6	63	58	41	–	–
Zabrze .....	2013/14	2	10	155	129	34	38	32
	2016/17	2	10	153	116	41	26	26
<b>Podregion (Subregion)</b>								
<b>katowicki</b> .....	<b>2013/14</b>	<b>3</b>	<b>23</b>	<b>553</b>	<b>394</b>	<b>106</b>	<b>123</b>	<b>96</b>
	<b>2016/17</b>	<b>4</b>	<b>30</b>	<b>575</b>	<b>423</b>	<b>118</b>	<b>91</b>	<b>65</b>
Miasto na prawach powiatu City with powiat status								
Katowice .....	2013/14	3	23	553	394	106	123	96
	2016/17	4	30	575	423	118	91	65
<b>Podregion (Subregion)</b>								
<b>rybnicki</b> .....	<b>2013/14</b>	<b>2</b>	<b>6</b>	<b>133</b>	<b>119</b>	<b>46</b>	<b>–</b>	<b>–</b>
	<b>2016/17</b>	<b>4</b>	<b>10</b>	<b>191</b>	<b>166</b>	<b>72</b>	<b>38</b>	<b>33</b>
Powiaty: Powiats:								
raciborski .....	2013/14	1	3	49	44	14	–	–
	2016/17	1	3	58	50	24	12	10
wodzisławski .....	2013/14	1	3	84	75	32	–	–
	2016/17	2	6	127	112	48	26	23
Miasto na prawach powiatu City with powiat status								
Żory .....	2013/14	–	–	–	–	–	–	–
	2016/17	1	1	6	4	–	–	–
<b>Podregion (Subregion)</b>								
<b>sosnowiecki</b> .....	<b>2013/14</b>	<b>3</b>	<b>11</b>	<b>191</b>	<b>157</b>	<b>46</b>	<b>41</b>	<b>36</b>
	<b>2016/17</b>	<b>2</b>	<b>12</b>	<b>210</b>	<b>181</b>	<b>51</b>	<b>37</b>	<b>30</b>
Miasta na prawach powiatu: Cities with powiat status:								
Dąbrowa Górnicza .....	2013/14	2	10	189	155	44	41	36
	2016/17	2	12	210	181	51	37	30
Sosnowiec .....	2013/14	1	1	2	2	2	–	–
	2016/17	–	–	–	–	–	–	–

**a** W roku szkolnym 2013/14 łącznie z technikami uzupełniającymi. **b** Dające uprawnienia zawodowe. **c** Z poprzedniego roku szkolnego.

Źródło: dane Ministerstwa Edukacji Narodowej.

**a** In 2013/14 school year including supplementary technical secondary. **b** Leading to professional certification. **c** From the previous school year.

Source: data of the Ministry of National Education.

TABL. 6 (62). SZKOŁY POLICEALNE  
POST-SECONDARY SCHOOLS

WYSZCZEGÓLNIENIE SPECIFICATION		Szkoły Schools	Oddziały Sections	Uczniowie Pupils			Absolwenci <sup>a</sup> Graduates <sup>a</sup>	
				ogółem total	z ogółem of total		ogółem total	w tym kobiety of which females
					kobiety females	klasa I 1 <sup>st</sup> grade		
<b>WOJEWÓDZTWO</b>	<b>2013/14</b>	<b>335</b>	<b>1925</b>	<b>40434</b>	<b>29249</b>	<b>27809</b>	<b>13512</b>	<b>9570</b>
<b>VOIVODSHIP</b>	<b>2016/17</b>	<b>306</b>	<b>2006</b>	<b>34145</b>	<b>24581</b>	<b>25704</b>	<b>9699</b>	<b>7691</b>
<b>Podregion (Subregion)</b>								
<b>bielski</b>	<b>2013/14</b>	<b>39</b>	<b>159</b>	<b>3552</b>	<b>2575</b>	<b>2125</b>	<b>1432</b>	<b>1164</b>
	<b>2016/17</b>	<b>27</b>	<b>149</b>	<b>2607</b>	<b>1926</b>	<b>1949</b>	<b>842</b>	<b>682</b>
Powiaty: Powiats:								
bielski	2013/14	1	2	58	43	38	–	–
	2016/17	1	2	29	17	19	12	5
cieszyński	2013/14	7	16	320	268	226	152	139
	2016/17	4	23	322	221	227	78	63
żywiecki	2013/14	6	17	247	156	179	65	53
	2016/17	4	16	233	142	116	95	65
Miasto na prawach powiatu City with powiat status								
Bielsko-Biała	2013/14	25	124	2927	2108	1682	1215	972
	2016/17	18	108	2023	1546	1587	657	549
<b>Podregion (Subregion)</b>								
<b>bytomski</b>	<b>2013/14</b>	<b>26</b>	<b>200</b>	<b>4242</b>	<b>3083</b>	<b>2624</b>	<b>1288</b>	<b>914</b>
	<b>2016/17</b>	<b>33</b>	<b>246</b>	<b>3852</b>	<b>2788</b>	<b>2955</b>	<b>1016</b>	<b>796</b>
Powiaty: Powiats:								
lubliniecki	2013/14	2	7	127	100	77	61	44
	2016/17	4	10	150	114	85	56	41
tarnogórski	2013/14	7	28	856	625	606	312	236
	2016/17	10	57	1004	722	811	287	211
Miasta na prawach powiatu: Cities with powiat status:								
Bytom	2013/14	14	153	2955	2206	1737	878	619
	2016/17	16	148	2239	1637	1690	610	505
Piekary Śląskie	2013/14	3	12	304	152	204	37	15
	2016/17	3	31	459	315	369	63	39
<b>Podregion (Subregion)</b>								
<b>częstochoowski</b>	<b>2013/14</b>	<b>31</b>	<b>221</b>	<b>4759</b>	<b>3213</b>	<b>3192</b>	<b>1738</b>	<b>1157</b>
	<b>2016/17</b>	<b>30</b>	<b>174</b>	<b>3625</b>	<b>2375</b>	<b>2476</b>	<b>1433</b>	<b>985</b>
Powiaty: Powiats:								
częstochoowski	2013/14	1	2	62	57	62	22	22
	2016/17	–	–	–	–	–	18	14
myszkowski	2013/14	3	8	223	138	149	56	47
	2016/17	3	11	262	160	107	120	90
Miasto na prawach powiatu City with powiat status								
Częstochowa	2013/14	27	211	4474	3018	2981	1660	1088
	2016/17	27	163	3363	2215	2369	1295	881
<b>Podregion (Subregion)</b>								
<b>gliwicki</b>	<b>2013/14</b>	<b>43</b>	<b>252</b>	<b>6135</b>	<b>4415</b>	<b>4581</b>	<b>1709</b>	<b>1239</b>
	<b>2016/17</b>	<b>43</b>	<b>349</b>	<b>5734</b>	<b>4248</b>	<b>4614</b>	<b>1251</b>	<b>985</b>
Powiat gliwicki	2013/14	1	2	44	1	–	133	47
	2016/17	1	1	6	3	–	8	2
Miasta na prawach powiatu: Cities with powiat status:								
Gliwice	2013/14	23	126	3103	2280	2520	711	559
	2016/17	27	195	2998	2262	2532	620	505
Zabrze	2013/14	19	124	2988	2134	2061	865	633
	2016/17	15	153	2730	1983	2082	623	478

a Z poprzedniego roku szkolnego.

a From the previous school year.



TABL. 6 (62). SZKOŁY POLICEALNE (dok.)  
POST-SECONDARY SCHOOLS (cont.)

WYSZCZEGÓLNIENIE SPECIFICATION	Szkoly Schools	Oddziały Sections	Uczniowie Pupils			Absolwenci <sup>a</sup> Graduates <sup>a</sup>		
			ogółem total	z ogółem of total		ogółem total	w tym kobiety of which females	
				kobiety females	klasa I 1 <sup>st</sup> grade			
<b>Podregion (Subregion)</b>								
<b>katowicki</b> .....	<b>2013/14</b>	<b>73</b>	<b>475</b>	<b>8975</b>	<b>6568</b>	<b>6565</b>	<b>2902</b>	<b>2042</b>
	<b>2016/17</b>	<b>67</b>	<b>493</b>	<b>7283</b>	<b>5201</b>	<b>5143</b>	<b>1946</b>	<b>1605</b>
Miasta na prawach powiatu: Cities with powiat status:								
Chorzów .....	2013/14	14	116	2188	1544	1621	603	314
	2016/17	12	98	1472	1010	1070	449	367
Katowice .....	2013/14	52	325	5972	4410	4255	2236	1673
	2016/17	45	345	5258	3792	3670	1377	1137
Mysłowice .....	2013/14	2	18	443	340	364	14	14
	2016/17	2	19	228	176	193	54	44
Ruda Śląska .....	2013/14	1	2	27	16	15	14	11
	2016/17	3	14	136	93	73	21	21
Siemianowice Śląskie .....	2013/14	3	11	279	219	257	26	23
	2016/17	4	13	119	97	97	23	23
Świętochłowice .....	2013/14	1	3	66	39	53	9	7
	2016/17	1	4	70	33	40	22	13
<b>Podregion (Subregion)</b>								
<b>rybnicki</b> .....	<b>2013/14</b>	<b>53</b>	<b>241</b>	<b>4817</b>	<b>3533</b>	<b>3076</b>	<b>2206</b>	<b>1388</b>
	<b>2016/17</b>	<b>50</b>	<b>242</b>	<b>4202</b>	<b>3163</b>	<b>3158</b>	<b>1430</b>	<b>1223</b>
Powiaty: Powiats:								
raciborski .....	2013/14	9	54	1017	821	704	301	255
	2016/17	10	61	1032	792	783	437	367
wodzisławski .....	2013/14	6	33	681	484	382	324	164
	2016/17	7	28	515	425	348	235	217
Miasta na prawach powiatu: Cities with powiat status:								
Jastrzębie-Zdrój .....	2013/14	15	62	1255	811	742	537	310
	2016/17	9	40	763	531	545	271	212
Rybnik .....	2013/14	19	77	1590	1243	1101	844	552
	2016/17	21	97	1632	1199	1312	391	342
Żory .....	2013/14	4	15	274	174	147	200	107
	2016/17	3	16	260	216	170	96	85
<b>Podregion (Subregion)</b>								
<b>sosnowiecki</b> .....	<b>2013/14</b>	<b>45</b>	<b>262</b>	<b>5922</b>	<b>4370</b>	<b>4273</b>	<b>1563</b>	<b>1208</b>
	<b>2016/17</b>	<b>40</b>	<b>268</b>	<b>5670</b>	<b>4006</b>	<b>4579</b>	<b>1498</b>	<b>1198</b>
Powiaty: Powiats:								
będziński .....	2013/14	5	23	530	351	344	88	67
	2016/17	6	32	674	446	545	198	165
zawierciański .....	2013/14	5	18	395	236	318	74	38
	2016/17	4	24	619	417	427	96	64
Miasta na prawach powiatu: Cities with powiat status:								
Dąbrowa Górnicza .....	2013/14	6	35	1040	782	804	290	247
	2016/17	8	40	913	667	742	300	253
Jaworzno .....	2013/14	7	43	1040	746	763	266	174
	2016/17	8	53	1243	844	1035	294	213
Sosnowiec .....	2013/14	22	143	2917	2255	2044	845	682
	2016/17	14	119	2221	1632	1830	610	503
<b>Podregion (Subregion)</b>								
<b>tyski</b> .....	<b>2013/14</b>	<b>25</b>	<b>115</b>	<b>2032</b>	<b>1492</b>	<b>1373</b>	<b>674</b>	<b>458</b>
	<b>2016/17</b>	<b>16</b>	<b>85</b>	<b>1172</b>	<b>874</b>	<b>830</b>	<b>283</b>	<b>217</b>
Powiaty: Powiats:								
bieruńsko-łędzki .....	2013/14	1	1	30	2	–	129	5
	2016/17	1	1	25	25	25	–	–
mikołowski .....	2013/14	1	2	51	43	38	37	36
	2016/17	–	–	–	–	–	15	9
pszczyński .....	2013/14	1	2	29	15	22	19	14
	2016/17	1	9	113	85	113	–	–
Miasto na prawach powiatu City with powiat status								
Tychy .....	2013/14	22	110	1922	1432	1313	489	403
	2016/17	14	75	1034	764	692	268	208

<sup>a</sup> Z poprzedniego roku szkolnego.  
Źródło: dane Ministerstwa Edukacji Narodowej.  
<sup>a</sup> From the previous school year.  
Source: data of the Ministry of National Education.

TABL. 7 (63). UCZĄCY SIĘ JĘZYKÓW OBCYCH W SZKOŁACH PODSTAWOWYCH I GIMNAZJACH DLA DZIECI I MŁODZIEŻY

PUPILS AND STUDENTS STUDYING FOREIGN LANGUAGES IN PRIMARY SCHOOLS AND LOWER SECONDARY SCHOOLS FOR CHILDREN AND YOUTH

WYSZCZEGÓLNIENIE SPECIFICATION		Szkoły podstawowe Primary schools			Gimnazja Lower secondary schools			
		nauczanie obowiązkowe			obligatory education			
		angielskiego English	niemieckiego German	innego other	angielskiego English	niemieckiego German	francuskiego French	innego other
		OGÓŁEM TOTAL						
<b>WOJEWÓDZTWO</b> .....	<b>2013/14</b>	<b>233640</b>	<b>4534</b>	<b>1325</b>	<b>119984</b>	<b>87840</b>	<b>8005</b>	<b>6169</b>
<b>VOIVODSHIP</b>	<b>2016/17</b>	<b>254599</b>	<b>3993</b>	<b>1384</b>	<b>113195</b>	<b>83379</b>	<b>6157</b>	<b>7362</b>
<b>Podregion (Subregion) bielski</b> ....	<b>2013/14</b>	<b>37741</b>	<b>608</b>	<b>222</b>	<b>19800</b>	<b>14780</b>	<b>1145</b>	<b>1448</b>
	<b>2016/17</b>	<b>41324</b>	<b>529</b>	<b>109</b>	<b>18350</b>	<b>14025</b>	<b>1089</b>	<b>1608</b>
Powiaty: Powiats:								
bielski .....	2013/14	9090	–	–	4649	3826	419	–
	2016/17	10138	–	–	4364	3659	358	–
cieszyński .....	2013/14	10336	333	24	5489	4714	435	27
	2016/17	10846	208	–	5010	4359	398	218
żywiecki .....	2013/14	9127	142	83	5033	3694	151	254
	2016/17	9661	180	–	4514	3381	160	170
Miasto na prawach powiatu City with powiat status								
Bielsko-Biała .....	2013/14	9188	133	115	4629	2546	140	1167
	2016/17	10679	141	109	4462	2626	173	1220
<b>Podregion (Subregion) bytomski</b>	<b>2013/14</b>	<b>21513</b>	<b>826</b>	<b>–</b>	<b>11332</b>	<b>9610</b>	<b>273</b>	<b>94</b>
	<b>2016/17</b>	<b>23506</b>	<b>746</b>	<b>–</b>	<b>10199</b>	<b>8658</b>	<b>286</b>	<b>89</b>
Powiaty: Powiats:								
lubliński .....	2013/14	3904	487	–	2165	2051	11	–
	2016/17	4441	263	–	2094	1879	–	–
tarnogórski .....	2013/14	6630	269	–	3632	3514	7	78
	2016/17	7485	406	–	3278	2879	35	89
Miasta na prawach powiatu: Cities with powiat status:								
Bytom .....	2013/14	8273	46	–	4151	3010	255	16
	2016/17	8654	43	–	3646	2718	251	–
Piekary Śląskie .....	2013/14	2706	24	–	1384	1035	–	–
	2016/17	2926	34	–	1181	1182	–	–
<b>Podregion (Subregion) częstochowski</b> .....	<b>2013/14</b>	<b>25955</b>	<b>554</b>	<b>37</b>	<b>13737</b>	<b>9256</b>	<b>438</b>	<b>496</b>
	<b>2016/17</b>	<b>27216</b>	<b>416</b>	<b>326</b>	<b>13056</b>	<b>9969</b>	<b>264</b>	<b>274</b>
Powiaty: Powiats:								
częstochowski .....	2013/14	6756	149	37	3662	2506	23	43
	2016/17	7064	85	–	3373	2534	–	–
kłobucki .....	2013/14	4638	–	–	2576	1940	86	272
	2016/17	4738	27	–	2303	1816	–	81
myszkowski .....	2013/14	3735	38	–	1806	1146	28	83
	2016/17	3769	–	–	1955	1436	–	45
Miasto na prawach powiatu City with powiat status								
Częstochowa .....	2013/14	10826	367	–	5693	3664	301	98
	2016/17	11645	304	326	5425	4183	264	148
<b>Podregion (Subregion) gliwicki</b> ..	<b>2013/14</b>	<b>23328</b>	<b>702</b>	<b>168</b>	<b>12181</b>	<b>10242</b>	<b>905</b>	<b>211</b>
	<b>2016/17</b>	<b>25192</b>	<b>863</b>	<b>83</b>	<b>11320</b>	<b>9349</b>	<b>791</b>	<b>539</b>
Powiat gliwicki .....	2013/14	6006	123	61	2952	2725	135	–
	2016/17	6583	112	–	2934	2714	39	–
Miasta na prawach powiatu: Cities with powiat status:								
Gliwice .....	2013/14	8767	413	52	4399	3594	332	30
	2016/17	9641	586	38	4108	3433	283	218
Zabrze .....	2013/14	8555	166	55	4830	3923	438	181
	2016/17	8968	165	45	4278	3202	469	321

TABL. 7 (63). UCZĄCY SIĘ JĘZYKÓW OBCYCH W SZKOŁACH PODSTAWOWYCH I GIMNAZJACH DLA DZIECI I MŁODZIEŻY (cd.)

PUPILS AND STUDENTS STUDYING FOREIGN LANGUAGES IN PRIMARY SCHOOLS AND LOWER SECONDARY SCHOOLS FOR CHILDREN AND YOUTH (cont.)

WYSZCZEGÓLNIENIE SPECIFICATION	Szkoły podstawowe Primary schools			Gimnazja Lower secondary schools				
	nauczanie obowiązkowe		obligatory education					
	angielskiego English	niemieckiego German	innego other	angielskiego English	niemieckiego German	francuskiego French	innego other	
OGÓLEM (dok.) TOTAL (cont.)								
<b>Podregion (Subregion) katowicki</b>	<b>2013/14</b>	<b>36132</b>	<b>639</b>	<b>127</b>	<b>18386</b>	<b>12236</b>	<b>1626</b>	<b>1658</b>
	<b>2016/17</b>	<b>40013</b>	<b>396</b>	<b>80</b>	<b>17122</b>	<b>11148</b>	<b>1179</b>	<b>2075</b>
Miasta na prawach powiatu: Cities with powiat status:								
Chorzów .....	2013/14	5450	173	–	3343	2593	276	310
	2016/17	5970	124	–	3129	2460	254	340
Katowice .....	2013/14	13594	315	127	6380	4399	350	493
	2016/17	15478	272	80	5888	3898	270	744
Mysłowice .....	2013/14	3847	–	–	1854	505	325	–
	2016/17	4184	–	–	1865	513	177	–
Ruda Śląska .....	2013/14	7246	126	–	3753	2327	602	593
	2016/17	7888	–	–	3404	2238	441	588
Siemianowice Śląskie .....	2013/14	3308	25	–	1598	1244	46	112
	2016/17	3708	–	–	1474	1019	37	170
Świętochłowice .....	2013/14	2687	–	–	1458	1168	27	150
	2016/17	2785	–	–	1362	1020	–	233
<b>Podregion (Subregion) rybnicki</b>	<b>2013/14</b>	<b>34747</b>	<b>308</b>	<b>–</b>	<b>17965</b>	<b>12561</b>	<b>1739</b>	<b>490</b>
	<b>2016/17</b>	<b>36951</b>	<b>459</b>	<b>–</b>	<b>17002</b>	<b>12378</b>	<b>1049</b>	<b>569</b>
Powiaty: Powiats:								
raciborski .....	2013/14	5413	192	–	2958	2481	116	–
	2016/17	5469	42	–	2786	2589	–	–
rybnicki .....	2013/14	4477	44	–	2120	1408	447	–
	2016/17	4913	305	–	2060	1515	298	–
wodzisławski .....	2013/14	8734	27	–	4519	3650	586	–
	2016/17	9273	–	–	4344	3275	203	–
Miasta na prawach powiatu: Cities with powiat status:								
Jastrzębie-Zdrój .....	2013/14	5007	–	–	2603	1487	315	363
	2016/17	5189	–	–	2344	1703	167	446
Rybnik .....	2013/14	7576	38	–	4009	2068	234	56
	2016/17	8152	47	–	3695	2158	370	–
Żory .....	2013/14	3540	7	–	1756	1467	41	71
	2016/17	3955	65	–	1773	1138	11	123
<b>Podregion (Subregion) sosnowiecki</b>	<b>2013/14</b>	<b>32368</b>	<b>465</b>	<b>506</b>	<b>16266</b>	<b>11723</b>	<b>1107</b>	<b>1209</b>
	<b>2016/17</b>	<b>35855</b>	<b>389</b>	<b>294</b>	<b>15505</b>	<b>10758</b>	<b>790</b>	<b>1300</b>
Powiaty: Powiats:								
będziński .....	2013/14	7221	23	–	3227	2610	35	130
	2016/17	7954	–	40	3193	2307	23	271
zawierciański .....	2013/14	6070	78	–	3234	2710	–	3
	2016/17	6597	–	–	2932	2422	–	8
Miasta na prawach powiatu: Cities with powiat status:								
Dąbrowa Górnicza .....	2013/14	5886	243	64	2796	2522	63	159
	2016/17	6555	53	94	2749	2391	19	236
Jaworzno .....	2013/14	4380	121	–	2323	1554	174	196
	2016/17	4639	153	–	2181	1366	122	197
Sosnowiec .....	2013/14	8811	–	442	4686	2327	835	721
	2016/17	10110	183	160	4450	2272	626	588
<b>Podregion (Subregion) tyski</b>	<b>2013/14</b>	<b>21856</b>	<b>432</b>	<b>265</b>	<b>10317</b>	<b>7432</b>	<b>772</b>	<b>563</b>
	<b>2016/17</b>	<b>24542</b>	<b>195</b>	<b>492</b>	<b>10641</b>	<b>7094</b>	<b>709</b>	<b>908</b>
Powiaty: Powiats:								
bieruńsko-łędziński .....	2013/14	3181	169	–	1600	1035	11	301
	2016/17	3651	56	–	1568	815	–	511
mikołowski .....	2013/14	5378	170	–	2602	2295	123	–
	2016/17	6233	62	8	2547	2165	108	47
pszczyński .....	2013/14	6839	27	–	3127	2129	427	–
	2016/17	7485	–	–	3349	2417	424	–
Miasto na prawach powiatu City with powiat status								
Tychy .....	2013/14	6458	66	265	2988	1973	211	262
	2016/17	7173	77	484	3177	1697	177	350

TABL. 7 (63). UCZĄCY SIĘ JĘZYKÓW OBCYCH W SZKOŁACH PODSTAWOWYCH I GIMNAZJACH  
DLA DZIECI I MŁODZIEŻY (cd.)

PUPILS AND STUDENTS STUDYING FOREIGN LANGUAGES IN PRIMARY SCHOOLS AND  
LOWER SECONDARY SCHOOLS FOR CHILDREN AND YOUTH (cont.)

WYSZCZEGÓLNIENIE SPECIFICATION	Szkoły podstawowe Primary schools			Gimnazja Lower secondary schools				
	nauczanie obowiązkowe			obligatory education				
	angiel- skiego English	niemiec- kiego German	innego other	angiel- skiego English	niemiec- kiego German	francus- kiego French	innego other	
W % OGÓŁU UCZNIÓW W SZKOŁACH IN % OF TOTAL PUPILS AND STUDENTS AT SCHOOLS								
<b>WOJEWÓDZTWO</b> .....	<b>2013/14</b>	<b>98,6</b>	<b>1,9</b>	<b>0,6</b>	<b>97,9</b>	<b>71,7</b>	<b>6,5</b>	<b>5,0</b>
<b>VOIVODSHIP</b>	<b>2016/17</b>	<b>98,9</b>	<b>1,6</b>	<b>0,5</b>	<b>98,5</b>	<b>72,5</b>	<b>5,4</b>	<b>6,4</b>
<b>Podregion (Subregion)</b>								
<b>bielski</b> .....	<b>2013/14</b>	<b>99,2</b>	<b>1,6</b>	<b>0,6</b>	<b>98,8</b>	<b>73,8</b>	<b>5,7</b>	<b>7,2</b>
	<b>2016/17</b>	<b>99,3</b>	<b>1,3</b>	<b>0,3</b>	<b>97,7</b>	<b>74,7</b>	<b>5,8</b>	<b>8,6</b>
Powiaty: Powiats:								
bielski .....	2013/14	99,0	–	–	99,4	81,8	9,0	–
	2016/17	99,5	–	–	99,2	83,2	8,1	–
cieszyński .....	2013/14	99,2	3,2	0,2	98,8	84,9	7,8	0,5
	2016/17	99,1	1,9	–	96,0	83,6	7,6	4,2
żywiecki .....	2013/14	99,6	1,6	0,9	99,1	72,7	3,0	5,0
	2016/17	99,6	1,9	–	98,7	73,9	3,5	3,7
Miasto na prawach powiatu City with powiat status								
Bielsko-Biała .....	2013/14	99,2	1,4	1,2	97,9	53,9	3,0	24,7
	2016/17	99,0	1,3	1,0	97,3	57,3	3,8	26,6
<b>Podregion (Subregion)</b>								
<b>bytomski</b> .....	<b>2013/14</b>	<b>97,2</b>	<b>3,7</b>	<b>–</b>	<b>97,8</b>	<b>82,9</b>	<b>2,4</b>	<b>0,8</b>
	<b>2016/17</b>	<b>98,4</b>	<b>3,1</b>	<b>–</b>	<b>98,5</b>	<b>83,6</b>	<b>2,8</b>	<b>0,9</b>
Powiaty: Powiats:								
lubliniecki .....	2013/14	91,7	11,4	–	95,8	90,7	0,5	–
	2016/17	98,1	5,8	–	98,7	88,6	–	–
tarnogórski .....	2013/14	97,2	3,9	–	98,1	94,9	0,2	2,1
	2016/17	97,5	5,3	–	98,1	86,1	1,1	2,7
Miasta na prawach powiatu: Cities with powiat status:								
Bytom .....	2013/14	99,7	0,6	–	99,2	71,9	6,1	0,4
	2016/17	99,8	0,5	–	99,3	74,0	6,8	–
Piekary Śląskie .....	2013/14	98,1	0,9	–	96,2	71,9	–	–
	2016/17	97,2	1,1	–	97,1	97,2	–	–
<b>Podregion (Subregion)</b>								
<b>częstochoowski</b> .....	<b>2013/14</b>	<b>98,3</b>	<b>2,1</b>	<b>0,1</b>	<b>97,9</b>	<b>66,0</b>	<b>3,1</b>	<b>3,5</b>
	<b>2016/17</b>	<b>98,0</b>	<b>1,5</b>	<b>1,2</b>	<b>98,8</b>	<b>75,4</b>	<b>2,0</b>	<b>2,1</b>
Powiaty: Powiats:								
częstochoowski .....	2013/14	97,8	2,2	0,5	99,0	67,8	0,6	1,2
	2016/17	98,7	1,2	–	99,2	74,5	–	0,0
kłobucki .....	2013/14	99,8	–	–	99,5	74,9	3,3	10,5
	2016/17	99,8	0,6	–	99,7	78,7	–	3,5
myszkowski .....	2013/14	98,9	1,0	–	92,8	58,9	1,4	4,3
	2016/17	96,1	–	–	98,8	72,6	–	2,3
Miasto na prawach powiatu: City with powiat status:								
Częstochowa .....	2013/14	97,7	3,3	–	98,1	63,2	5,2	1,7
	2016/17	97,6	2,6	2,7	98,1	75,6	4,8	2,7
<b>Podregion (Subregion)</b>								
<b>gliwicki</b> .....	<b>2013/14</b>	<b>98,4</b>	<b>3,0</b>	<b>0,7</b>	<b>97,9</b>	<b>82,3</b>	<b>7,3</b>	<b>1,7</b>
	<b>2016/17</b>	<b>99,0</b>	<b>3,4</b>	<b>0,3</b>	<b>98,7</b>	<b>81,5</b>	<b>6,9</b>	<b>4,7</b>
Powiat gliwicki .....	2013/14	97,4	2,0	1,0	95,3	87,9	4,4	–
	2016/17	99,0	1,7	–	99,1	91,7	1,3	0,0
Miasta na prawach powiatu: Cities with powiat status:								
Gliwice .....	2013/14	98,7	4,7	0,6	98,7	80,6	7,5	0,7
	2016/17	99,0	6,0	0,4	97,9	81,8	6,7	5,2
Zabrze .....	2013/14	98,8	1,9	0,6	98,9	80,3	9,0	3,7
	2016/17	99,0	1,8	0,5	99,3	74,3	10,9	7,5

TABL. 7 (63). UCZĄCY SIĘ JEZYKÓW OBCYCH W SZKOŁACH PODSTAWOWYCH I GIMNAZJACH DLA DZIECI I MŁODZIEŻY (dok.)

PUPILS AND STUDENTS STUDYING FOREIGN LANGUAGES IN PRIMARY SCHOOLS AND LOWER SECONDARY SCHOOLS FOR CHILDREN AND YOUTH (cont.)

WYSZCZEGÓLNIENIE SPECIFICATION	Szkoły podstawowe Primary schools			Gimnazja Lower secondary schools				
	nauczanie obowiązkowe			obligatory education				
	angielskiego English	niemieckiego German	innego other	angielskiego English	niemieckiego German	francuskiego French	innego other	
W % OGÓŁU UCZNIÓW W SZKOŁACH (dok.) IN % OF TOTAL PUPILS AND STUDENTS AT SCHOOLS (cont.)								
<b>Podregion (Subregion) katowicki</b>	<b>2013/14</b>	<b>98,4</b>	<b>1,7</b>	<b>0,4</b>	<b>98,3</b>	<b>65,4</b>	<b>8,7</b>	<b>8,9</b>
	<b>2016/17</b>	<b>99,1</b>	<b>1,0</b>	<b>0,2</b>	<b>98,6</b>	<b>64,2</b>	<b>6,8</b>	<b>12,0</b>
Miasta na prawach powiatu: Cities with powiat status:								
Chorzów .....	2013/14	96,2	3,1	–	98,6	76,5	8,1	9,1
	2016/17	97,2	2,0	–	98,8	77,7	8,0	10,7
Katowice .....	2013/14	99,1	2,3	0,9	98,9	68,2	5,4	7,6
	2016/17	99,2	1,7	0,5	98,5	65,2	4,5	12,5
Mysłowice .....	2013/14	99,4	–	–	97,1	26,4	17,0	–
	2016/17	99,6	–	–	99,0	27,2	9,4	0,0
Ruda Śląska .....	2013/14	97,6	1,7	–	97,1	60,2	15,6	15,3
	2016/17	99,6	–	–	97,9	64,4	12,7	16,9
Siemianowice Śląskie .....	2013/14	99,8	0,8	–	99,1	77,2	2,9	7,0
	2016/17	99,7	–	–	99,1	68,5	2,5	11,4
Świętochłowice .....	2013/14	99,0	–	–	99,3	79,6	1,8	10,2
	2016/17	99,3	–	–	99,6	74,6	–	17,0
<b>Podregion (Subregion) rybnicki</b>	<b>2013/14</b>	<b>99,3</b>	<b>0,9</b>	<b>–</b>	<b>98,4</b>	<b>68,8</b>	<b>9,5</b>	<b>2,7</b>
	<b>2016/17</b>	<b>99,1</b>	<b>1,2</b>	<b>–</b>	<b>98,5</b>	<b>71,7</b>	<b>6,1</b>	<b>3,3</b>
Powiaty: Powiats:								
raciborski .....	2013/14	98,5	3,5	–	97,3	81,6	3,8	–
	2016/17	98,4	0,8	–	97,2	90,3	–	–
rybnicki .....	2013/14	99,5	1,0	–	99,6	66,2	21,0	–
	2016/17	99,7	6,2	–	99,3	73,1	14,4	–
wodzisławski .....	2013/14	99,6	0,3	–	98,5	79,5	12,8	–
	2016/17	99,4	–	–	99,3	74,9	4,6	–
Miasta na prawach powiatu: Cities with powiat status:								
Jastrzębie-Zdrój .....	2013/14	99,2	–	–	99,1	56,6	12,0	13,8
	2016/17	99,1	–	–	99,1	72,0	7,1	18,9
Rybnik .....	2013/14	99,2	0,5	–	98,1	50,6	5,7	1,4
	2016/17	98,9	0,6	–	97,1	56,7	9,7	–
Żory .....	2013/14	99,4	0,2	–	98,7	82,4	2,3	4,0
	2016/17	99,4	1,6	–	99,3	63,8	0,6	6,9
<b>Podregion (Subregion) sosnowiecki</b>	<b>2013/14</b>	<b>98,7</b>	<b>1,4</b>	<b>1,5</b>	<b>98,3</b>	<b>70,9</b>	<b>6,7</b>	<b>7,3</b>
	<b>2016/17</b>	<b>98,8</b>	<b>1,1</b>	<b>0,8</b>	<b>98,7</b>	<b>68,5</b>	<b>5,0</b>	<b>8,3</b>
Powiaty: Powiats:								
będziński .....	2013/14	99,3	0,3	–	98,1	79,4	1,1	4,0
	2016/17	99,5	–	0,5	99,3	71,7	0,7	8,4
zawierciański .....	2013/14	100,0	1,3	–	99,8	83,6	–	0,1
	2016/17	99,7	–	–	99,3	82,1	–	0,3
Miasta na prawach powiatu: Cities with powiat status:								
Dąbrowa Górnicza .....	2013/14	99,3	4,1	1,1	98,8	89,1	2,2	5,6
	2016/17	99,0	0,8	1,4	99,2	86,3	0,7	8,5
Jaworzno .....	2013/14	96,8	2,7	–	98,9	66,2	7,4	8,4
	2016/17	96,5	3,2	–	99,0	62,0	5,5	8,9
Sosnowiec .....	2013/14	97,8	–	4,9	96,9	48,1	17,3	14,9
	2016/17	98,8	1,8	1,6	97,6	49,9	13,7	12,9
<b>Podregion (Subregion) tyski</b>	<b>2013/14</b>	<b>98,5</b>	<b>2,0</b>	<b>1,2</b>	<b>94,3</b>	<b>68,0</b>	<b>7,1</b>	<b>5,1</b>
	<b>2016/17</b>	<b>99,2</b>	<b>0,8</b>	<b>2,0</b>	<b>98,4</b>	<b>65,6</b>	<b>6,6</b>	<b>8,4</b>
Powiaty: Powiats:								
bieruńsko-łędzki .....	2013/14	94,0	5,0	–	95,3	61,6	0,7	17,9
	2016/17	98,5	1,5	–	96,3	50,0	–	31,4
mikołowski .....	2013/14	99,1	3,1	–	97,8	86,2	4,6	–
	2016/17	99,0	1,0	0,1	98,3	83,6	4,2	1,8
pszczyński .....	2013/14	99,5	0,4	–	87,5	59,6	12,0	–
	2016/17	99,5	–	–	99,0	71,5	12,5	–
Miasto na prawach powiatu City with powiat status								
Tychy .....	2013/14	99,4	1,0	4,1	98,8	65,3	7,0	8,7
	2016/17	99,3	1,1	6,7	99,0	52,9	5,5	10,9

Źródło: dane Ministerstwa Edukacji Narodowej.

Source: data of the Ministry of National Education.

TABL. 8 (64). **UCZĄCY SIĘ JĘZYKÓW OBCYCH W SZKOŁACH PONADGIMNAZJALNYCH<sup>a</sup>**  
**DLA DZIECI I MŁODZIEŻY ORAZ POLICEALNYCH**  
*STUDENTS STUDYING FOREIGN LANGUAGES IN UPPER SECONDARY SCHOOLS<sup>a</sup>*  
*FOR CHILDREN AND YOUTH AND IN POST-SECONDARY SCHOOLS*

WYSZCZEGÓLNIENIE SPECIFICATION		Nauczanie obowiązkowe <i>Obligatory education</i>				
		angielskiego <i>English</i>	niemieckiego <i>German</i>	francuskiego <i>French</i>	rosyjskiego <i>Russian</i>	innego <i>other</i>
		OGÓŁEM	TOTAL			
<b>WOJEWÓDZTWO</b> .....	<b>2013/14</b>	<b>152872</b>	<b>87133</b>	<b>13511</b>	<b>6552</b>	<b>5301</b>
<b>VOIVODSHIP</b>	<b>2016/17</b>	<b>126032</b>	<b>81568</b>	<b>11781</b>	<b>5511</b>	<b>10517</b>
<b>Podregion (Subregion) bielski ...</b>	<b>2013/14</b>	<b>22919</b>	<b>13730</b>	<b>2191</b>	<b>450</b>	<b>808</b>
	<b>2016/17</b>	<b>20245</b>	<b>13974</b>	<b>2378</b>	<b>607</b>	<b>2024</b>
Powiaty: <i>Powiats:</i>						
bielski .....	2013/14	1541	1169	92	11	16
	2016/17	1190	834	65	–	–
cieszyński .....	2013/14	5380	3515	640	120	107
	2016/17	4885	3633	825	169	214
żywiecki .....	2013/14	5478	3870	792	87	121
	2016/17	5015	3599	688	25	201
Miasto na prawach powiatu <i>City with powiat status</i>						
Bielsko-Biała .....	2013/14	10520	5176	667	232	564
	2016/17	9155	5908	800	413	1609
<b>Podregion (Subregion) bytomski</b>	<b>2013/14</b>	<b>15025</b>	<b>9853</b>	<b>635</b>	<b>222</b>	<b>29</b>
	<b>2016/17</b>	<b>11973</b>	<b>9040</b>	<b>397</b>	<b>85</b>	<b>544</b>
Powiaty: <i>Powiats:</i>						
lubliniecki .....	2013/14	1481	1136	22	21	–
	2016/17	1598	1262	103	18	–
tarnogórski .....	2013/14	5653	4723	260	57	–
	2016/17	4839	3870	284	–	356
Miasta na prawach powiatu: <i>Cities with powiat status:</i>						
Bytom .....	2013/14	6889	3659	353	144	29
	2016/17	4583	3227	10	44	144
Piekary Śląskie .....	2013/14	1002	335	–	–	–
	2016/17	953	681	–	23	44
<b>Podregion (Subregion) częstochowski</b> .....	<b>2013/14</b>	<b>17758</b>	<b>11874</b>	<b>1712</b>	<b>952</b>	<b>228</b>
	<b>2016/17</b>	<b>14977</b>	<b>11195</b>	<b>1522</b>	<b>754</b>	<b>467</b>
Powiaty: <i>Powiats:</i>						
częstochowski .....	2013/14	541	399	–	29	–
	2016/17	334	272	–	29	–
kłobucki .....	2013/14	1606	981	99	118	–
	2016/17	1318	779	76	98	–
myszkowski .....	2013/14	1666	1160	–	107	–
	2016/17	1264	878	64	122	–
Miasto na prawach powiatu <i>City with powiat status</i>						
Częstochowa .....	2013/14	13945	9334	1613	698	228
	2016/17	12061	9266	1382	505	467
<b>Podregion (Subregion) gliwicki</b>	<b>2013/14</b>	<b>15957</b>	<b>9516</b>	<b>1905</b>	<b>149</b>	<b>241</b>
	<b>2016/17</b>	<b>12154</b>	<b>8927</b>	<b>1451</b>	<b>99</b>	<b>755</b>
Powiat gliwicki .....	2013/14	1173	1050	117	23	–
	2016/17	1168	866	104	–	–
Miasta na prawach powiatu: <i>Cities with powiat status:</i>						
Gliwice .....	2013/14	8524	5369	1073	1	26
	2016/17	6450	4965	804	–	365
Zabrze .....	2013/14	6260	3097	715	125	215
	2016/17	4536	3096	543	99	390

<sup>a</sup> Zasadnicze szkoły zawodowe (bez specjalnych przysposabiających do pracy), licea ogólnokształcące, technika, ogólnokształcące szkoły artystyczne dające uprawnienia zawodowe oraz szkoły policealne (bez kolegiów nauczycielskich, nauczycielskich kolegiów języków obcych i kolegiów pracowników służb społecznych). W roku szkolnym 2013/14 łącznie z liceami profilowanymi i uzupełniającymi liceami ogólnokształcącymi oraz technikami uzupełniającymi.

<sup>a</sup> Basic vocational schools (excluding special job-training schools), general secondary schools, technical secondary schools, general art schools leading to professional certification and post-secondary schools (excluding teacher training colleges, foreign language teacher training colleges, colleges of social work). In 2013/14 school year including specialized secondary schools and general secondary schools as well as supplementary technical schools.

TABL. 8 (64). UCZĄCY SIĘ JEZYKÓW OBCYCH W SZKOŁACH PONADGIMNAZJALNYCH<sup>a</sup>  
DLA DZIECI I MŁODZIEŻY ORAZ POLICEALNYCH (cd.)

STUDENTS STUDYING FOREIGN LANGUAGES IN UPPER SECONDARY SCHOOLS<sup>a</sup>  
FOR CHILDREN AND YOUTH AND IN POST-SECONDARY SCHOOLS (cont.)

WYSZCZEGÓLNIENIE SPECIFICATION		Nauczanie obowiązkowe <i>Obligatory education</i>				
		angielskiego <i>English</i>	niemieckiego <i>German</i>	francuskiego <i>French</i>	rosyjskiego <i>Russian</i>	innego <i>other</i>
		OGÓŁEM (dok.) <i>TOTAL (cont.)</i>				
<b>Podregion (Subregion) katowicki</b>	<b>2013/14</b>	<b>26173</b>	<b>13389</b>	<b>1767</b>	<b>1375</b>	<b>1301</b>
	<b>2016/17</b>	<b>20405</b>	<b>11584</b>	<b>1359</b>	<b>912</b>	<b>2385</b>
Miasta na prawach powiatu: <i>Cities with powiat status:</i>						
Chorzów .....	2013/14	5647	3278	389	71	239
	2016/17	4014	2596	263	7	668
Katowice .....	2013/14	13060	6387	919	759	863
	2016/17	10078	6010	822	543	1315
Mysłowice .....	2013/14	1980	651	95	278	–
	2016/17	1359	393	38	56	–
Ruda Śląska .....	2013/14	3330	1929	287	218	40
	2016/17	3127	1610	216	221	231
Siemianowice Śląskie .....	2013/14	1431	802	77	49	108
	2016/17	1122	624	20	85	98
Świętochłowice .....	2013/14	725	342	–	–	51
	2016/17	705	351	–	–	73
<b>Podregion (Subregion) rybnicki</b>	<b>2013/14</b>	<b>22745</b>	<b>10839</b>	<b>2917</b>	<b>1306</b>	<b>1268</b>
	<b>2016/17</b>	<b>19863</b>	<b>11266</b>	<b>2795</b>	<b>1148</b>	<b>1821</b>
Powiaty: <i>Powiats:</i>						
raciborski .....	2013/14	3817	3063	165	59	168
	2016/17	3404	2748	153	46	289
rybnicki .....	2013/14	605	231	174	–	–
	2016/17	649	245	207	–	54
wodzisławski .....	2013/14	4895	2467	190	36	413
	2016/17	4466	3191	172	75	534
Miasta na prawach powiatu: <i>Cities with powiat status:</i>						
Jastrzębie-Zdrój .....	2013/14	4116	1638	887	112	320
	2016/17	2996	1394	689	52	418
Rybnik .....	2013/14	6833	2591	951	887	174
	2016/17	6118	2715	1038	800	266
Żory .....	2013/14	2479	849	550	212	193
	2016/17	2230	973	536	175	260
<b>Podregion (Subregion) sosnowiecki</b>	<b>2013/14</b>	<b>21078</b>	<b>11308</b>	<b>1498</b>	<b>1673</b>	<b>786</b>
	<b>2016/17</b>	<b>16688</b>	<b>9947</b>	<b>1249</b>	<b>1563</b>	<b>1656</b>
Powiaty: <i>Powiats:</i>						
będziński .....	2013/14	2543	1408	82	300	121
	2016/17	1803	1038	55	257	277
zawierciański .....	2013/14	4220	3227	109	137	64
	2016/17	3504	2865	64	99	135
Miasta na prawach powiatu: <i>Cities with powiat status:</i>						
Dąbrowa Górnicza .....	2013/14	4164	2362	415	140	513
	2016/17	3759	2083	373	156	786
Jaworzno .....	2013/14	3088	1765	239	435	–
	2016/17	2240	1463	286	373	17
Sosnowiec .....	2013/14	7063	2546	653	661	88
	2016/17	5382	2498	471	678	441
<b>Podregion (Subregion) tyski</b>	<b>2013/14</b>	<b>11217</b>	<b>6624</b>	<b>886</b>	<b>425</b>	<b>640</b>
	<b>2016/17</b>	<b>9727</b>	<b>5635</b>	<b>630</b>	<b>343</b>	<b>865</b>
Powiaty: <i>Powiats:</i>						
bieruńsko-łędziński .....	2013/14	1719	1177	64	136	174
	2016/17	1267	854	85	150	104
mikołowski .....	2013/14	2336	1382	157	118	229
	2016/17	1970	1284	51	65	325
pszczyński .....	2013/14	2494	1660	335	73	64
	2016/17	2924	1547	335	128	320
Miasto na prawach powiatu <i>City with powiat status</i>						
Tychy .....	2013/14	4668	2405	330	98	173
	2016/17	3566	1950	159	–	116

<sup>a</sup> Zasadnicze szkoły zawodowe (bez specjalnych przysposabiających do pracy), licea ogólnokształcące, technika, ogólnokształcące szkoły artystyczne dające uprawnienia zawodowe oraz szkoły policealne (bez kolegiów nauczycielskich, nauczycielskich kolegiów języków obcych i kolegiów pracowników służb społecznych). W roku szkolnym 2013/14 łącznie z liceami profilowanymi i uzupełniającymi liceami ogólnokształcącymi oraz technikami uzupełniającymi.

<sup>a</sup> Basic vocational schools (excluding special job-training schools), general secondary schools, technical secondary schools, general art schools leading to professional certification and post-secondary schools (excluding teacher training colleges, foreign language teacher training colleges, colleges of social work). In 2013/14 school year including specialized secondary schools and general secondary schools as well as supplementary technical schools.

TABL. 8 (64). UCZĄCY SIĘ JEZYKÓW OBCYCH W SZKOŁACH PONADGIMNAZJALNYCH<sup>a</sup>  
DLA DZIECI I MŁODZIEŻY ORAZ POLICEALNYCH (cd.)

STUDENTS STUDYING FOREIGN LANGUAGES IN UPPER SECONDARY SCHOOLS<sup>a</sup>  
FOR CHILDREN AND YOUTH AND IN POST-SECONDARY SCHOOLS (cont.)

WYSZCZEGÓLNIENIE SPECIFICATION	Nauczanie obowiązkowe <i>Obligatory education</i>					
	angielskiego <i>English</i>	niemieckiego <i>German</i>	francuskiego <i>French</i>	rosyjskiego <i>Russian</i>	innego <i>other</i>	
W % OGÓŁU UCZNIÓW W SZKOŁACH IN % OF TOTAL STUDENTS AT SCHOOLS						
<b>WOJEWÓDZTWO</b> .....	<b>2013/14</b>	<b>85,5</b>	<b>48,7</b>	<b>7,6</b>	<b>3,7</b>	<b>3,0</b>
<b>VOIVODSHIP</b>	<b>2016/17</b>	<b>95,1</b>	<b>61,5</b>	<b>8,9</b>	<b>4,2</b>	<b>7,9</b>
<b>Podregion (Subregion) bielski</b> ...	<b>2013/14</b>	<b>90,5</b>	<b>54,2</b>	<b>8,7</b>	<b>1,8</b>	<b>3,2</b>
	<b>2016/17</b>	<b>93,3</b>	<b>64,4</b>	<b>11,0</b>	<b>2,8</b>	<b>9,3</b>
Powiaty: <i>Powiats:</i>						
bielski .....	2013/14	97,7	74,1	5,8	0,7	1,0
	2016/17	96,6	67,7	5,3	–	–
cieszyński .....	2013/14	93,3	61,0	11,1	2,1	1,9
	2016/17	93,3	69,4	15,8	3,2	4,1
żywiecki .....	2013/14	93,9	66,3	13,6	1,5	2,1
	2016/17	95,8	68,8	13,1	0,5	3,8
Miasto na prawach powiatu <i>City with powiat status</i>						
Bielsko-Biała .....	2013/14	86,7	42,7	5,5	1,9	4,7
	2016/17	91,5	59,0	8,0	4,1	16,1
<b>Podregion (Subregion) bytomski</b>	<b>2013/14</b>	<b>85,0</b>	<b>55,8</b>	<b>3,6</b>	<b>1,3</b>	<b>0,2</b>
	<b>2016/17</b>	<b>93,6</b>	<b>70,6</b>	<b>3,1</b>	<b>0,7</b>	<b>4,3</b>
Powiaty: <i>Powiats:</i>						
lubliniecki .....	2013/14	74,8	57,3	1,1	1,1	–
	2016/17	91,6	72,3	5,9	1,0	–
tarnogórski .....	2013/14	86,7	72,5	4,0	0,9	–
	2016/17	95,1	76,1	5,6	–	7,0
Miasta na prawach powiatu: <i>Cities with powiat status:</i>						
Bytom .....	2013/14	86,7	46,0	4,4	1,8	0,4
	2016/17	91,9	64,7	0,2	0,9	2,9
Piekary Śląskie .....	2013/14	81,8	27,4	–	–	–
	2016/17	97,4	69,6	–	2,4	4,5
<b>Podregion (Subregion) częstochowski</b>	<b>2013/14</b>	<b>82,1</b>	<b>54,9</b>	<b>7,9</b>	<b>4,4</b>	<b>1,1</b>
	<b>2016/17</b>	<b>92,8</b>	<b>69,4</b>	<b>9,4</b>	<b>4,7</b>	<b>2,9</b>
Powiaty: <i>Powiats:</i>						
częstochowski .....	2013/14	93,3	68,8	–	5,0	–
	2016/17	92,0	74,9	–	8,0	–
kłobucki .....	2013/14	99,9	61,0	6,2	7,3	–
	2016/17	99,9	59,1	5,8	7,4	–
myszkowski .....	2013/14	87,0	60,6	–	5,6	–
	2016/17	88,5	61,4	4,5	8,5	–
Miasto na prawach powiatu <i>City with powiat status</i>						
Częstochowa .....	2013/14	79,5	53,2	9,2	4,0	1,3
	2016/17	92,6	71,1	10,6	3,9	3,6
<b>Podregion (Subregion) gliwicki</b>	<b>2013/14</b>	<b>82,1</b>	<b>49,0</b>	<b>9,8</b>	<b>0,8</b>	<b>1,2</b>
	<b>2016/17</b>	<b>93,0</b>	<b>68,3</b>	<b>11,1</b>	<b>0,8</b>	<b>5,8</b>
Powiat gliwicki .....	2013/14	73,0	65,3	7,3	1,4	–
	2016/17	87,2	64,7	7,8	–	–
Miasta na prawach powiatu: <i>Cities with powiat status:</i>						
Gliwice .....	2013/14	84,3	53,1	10,6	–	0,3
	2016/17	95,5	73,5	11,9	–	5,4
Zabrze .....	2013/14	81,2	40,2	9,3	1,6	2,8
	2016/17	91,2	62,2	10,9	2,0	7,8

<sup>a</sup> Zasadnicze szkoły zawodowe (bez specjalnych przysposabiających do pracy), licea ogólnokształcące, technika, ogólnokształcące szkoły artystyczne dające uprawnienia zawodowe oraz szkoły policealne (bez kolegiów nauczycielskich, nauczycielskich kolegiów języków obcych i kolegiów pracowników służb społecznych). W roku szkolnym 2013/14 łącznie z liceami profilowanymi i uzupełniającymi liceami ogólnokształcącymi oraz technikami uzupełniającymi.

<sup>a</sup> Basic vocational schools (excluding special job-training schools), general secondary schools, technical secondary schools, general art schools leading to professional certification and post-secondary schools (excluding teacher training colleges, foreign language teacher training colleges, colleges of social work). In 2013/14 school year including specialized secondary schools and general secondary schools as well as supplementary technical schools.



TABL. 8 (64). UCZĄCY SIĘ JEZYKÓW OBCYCH W SZKOŁACH PONADGIMNAZJALNYCH<sup>a</sup>  
DLA DZIECI I MŁODZIEŻY ORAZ POLICEALNYCH (dok.)

STUDENTS STUDYING FOREIGN LANGUAGES IN UPPER SECONDARY SCHOOLS<sup>a</sup>  
FOR CHILDREN AND YOUTH AND IN POST-SECONDARY SCHOOLS (cont.)

WYSZCZEGÓLNIENIE SPECIFICATION	Nauczanie obowiązkowe <i>Obligatory education</i>					
	angielskiego <i>English</i>	niemieckiego <i>German</i>	francuskiego <i>French</i>	rosyjskiego <i>Russian</i>	innego <i>other</i>	
W % OGÓŁU UCZNIÓW W SZKOŁACH (dok.) IN % OF TOTAL PUPILS AND STUDENTS AT SCHOOLS (cont.)						
<b>Podregion (Subregion) katowicki</b>	<b>2013/14</b>	<b>84,8</b>	<b>43,4</b>	<b>5,7</b>	<b>4,5</b>	<b>4,2</b>
	<b>2016/17</b>	<b>96,8</b>	<b>54,9</b>	<b>6,4</b>	<b>4,3</b>	<b>11,3</b>
Miasta na prawach powiatu: <i>Cities with powiat status:</i>						
Chorzów .....	2013/14	83,5	48,5	5,8	1,1	3,5
	2016/17	96,5	62,4	6,3	0,2	16,1
Katowice .....	2013/14	80,7	39,4	5,7	4,7	5,3
	2016/17	95,8	57,1	7,8	5,2	12,5
Mysłowice .....	2013/14	95,8	31,5	4,6	13,5	–
	2016/17	99,3	28,7	2,8	4,1	0,0
Ruda Śląska .....	2013/14	93,6	54,2	8,1	6,1	1,1
	2016/17	97,9	50,4	6,8	6,9	7,2
Siemianowice Śląskie .....	2013/14	94,6	53,0	5,1	3,2	7,1
	2016/17	99,4	55,3	1,8	7,5	8,7
Świętochłowice .....	2013/14	92,4	43,6	–	–	6,5
	2016/17	98,1	48,8	–	–	10,2
<b>Podregion (Subregion) rybnicki</b>	<b>2013/14</b>	<b>85,0</b>	<b>40,5</b>	<b>10,9</b>	<b>4,9</b>	<b>4,7</b>
	<b>2016/17</b>	<b>95,8</b>	<b>54,3</b>	<b>13,5</b>	<b>5,5</b>	<b>8,8</b>
Powiaty: <i>Powiats:</i>						
raciborski .....	2013/14	78,3	62,8	3,4	1,2	3,5
	2016/17	87,4	70,6	3,9	1,2	7,4
rybnicki .....	2013/14	100,0	38,2	28,8	–	–
	2016/17	100,0	37,8	31,9	–	8,3
wodzisławski .....	2013/14	86,9	43,8	3,4	0,6	7,3
	2016/17	96,7	69,1	3,7	1,6	11,6
Miasta na prawach powiatu: <i>Cities with powiat status:</i>						
Jastrzębie-Zdrój .....	2013/14	83,5	33,2	18,0	2,3	6,5
	2016/17	96,3	44,8	22,2	1,7	13,4
Rybnik .....	2013/14	84,6	32,1	11,8	11,0	2,2
	2016/17	98,1	43,5	16,7	12,8	4,3
Żory .....	2013/14	93,6	32,0	20,8	8,00	7,3
	2016/17	100,0	43,6	24,0	7,8	11,7
<b>Podregion (Subregion) sosnowiecki</b>	<b>2013/14</b>	<b>87,2</b>	<b>46,8</b>	<b>6,2</b>	<b>6,9</b>	<b>3,3</b>
	<b>2016/17</b>	<b>97,7</b>	<b>58,2</b>	<b>7,3</b>	<b>9,2</b>	<b>9,7</b>
Powiaty: <i>Powiats:</i>						
będziński .....	2013/14	90,6	50,1	2,9	10,7	4,3
	2016/17	98,1	56,5	3,0	14,0	15,1
zawierciański .....	2013/14	97,8	74,8	2,5	3,2	1,5
	2016/17	99,9	81,7	1,8	2,8	3,9
Miasta na prawach powiatu: <i>Cities with powiat status:</i>						
Dąbrowa Górnicza .....	2013/14	83,0	47,1	8,3	2,8	10,2
	2016/17	99,4	55,1	9,9	4,1	20,8
Jaworzno .....	2013/14	82,1	46,9	6,4	11,6	–
	2016/17	94,9	62,0	12,1	15,8	0,7
Sosnowiec .....	2013/14	85,5	30,8	7,9	8,0	1,1
	2016/17	96,2	44,7	8,4	12,1	7,9
<b>Podregion (Subregion) tyski</b>	<b>2013/14</b>	<b>86,4</b>	<b>51,1</b>	<b>6,8</b>	<b>3,3</b>	<b>4,9</b>
	<b>2016/17</b>	<b>97,5</b>	<b>56,5</b>	<b>6,3</b>	<b>3,4</b>	<b>8,7</b>
Powiaty: <i>Powiats:</i>						
bieruńsko-łędziński .....	2013/14	95,7	65,5	3,6	7,6	9,7
	2016/17	95,5	64,4	6,4	11,3	7,8
mikołowski .....	2013/14	92,6	54,8	6,2	4,7	9,1
	2016/17	94,6	61,7	2,5	3,1	15,6
pszczyński .....	2013/14	83,2	55,4	11,2	2,4	2,1
	2016/17	100,0	52,9	11,5	4,4	10,9
Miasto na prawach powiatu <i>City with powiat status</i>						
Tychy .....	2013/14	82,5	42,5	5,8	1,7	3,1
	2016/17	97,9	53,5	4,4	–	3,2

<sup>a</sup> Zasadnicze szkoły zawodowe (bez specjalnych przysposabiających do pracy), licea ogólnokształcące, technika, ogólnokształcące szkoły artystyczne dające uprawnienia zawodowe oraz szkoły policealne (bez kolegiów nauczycielskich, nauczycielskich kolegiów języków obcych i kolegiów pracowników służb społecznych). W roku szkolnym 2013/14 łącznie z liceami profilowanymi i uzupełniającymi liceami ogólnokształcącymi oraz technikami uzupełniającymi.

Źródło: dane Ministerstwa Edukacji Narodowej.

<sup>a</sup> Basic vocational schools (excluding special job-training schools), general secondary schools, technical secondary schools, general art schools leading to professional certification and post-secondary schools (excluding teacher training colleges, foreign language teacher training colleges, colleges of social work). In 2013/14 school year including specialized secondary schools and general secondary schools as well as supplementary technical schools.

Source: data of the Ministry of National Education.

TABL. 9 (65). SZKOŁY DLA DOROSŁYCH  
SCHOOLS FOR ADULTS

WYSZCZEGÓLNIENIE SPECIFICATION		Szkoły Schools	Oddziały Sections	Uczniowie Pupils			Absolwenci <sup>a</sup> Graduates <sup>a</sup>	
				ogółem total	z ogółem of total		ogółem total	w tym kobiety of which females
					kobiety females	klasa I 1 <sup>st</sup> grade		
<b>PODSTAWOWE PRIMARY SCHOOLS</b>								
<b>WOJEWÓDZTWO</b> .....	<b>2013/14</b>	<b>1</b>	<b>1</b>	<b>21</b>	<b>11</b>	<b>-</b>	<b>8</b>	<b>5</b>
<b>VOIVODSHIP</b>	<b>2016/17</b>	<b>2</b>	<b>2</b>	<b>8</b>	<b>3</b>	<b>-</b>	<b>3</b>	<b>-</b>
<b>Podregion (Subregion)</b>								
<b>bytomski</b> .....	<b>2013/14</b>	<b>-</b>	<b>-</b>	<b>-</b>	<b>-</b>	<b>-</b>	<b>-</b>	<b>-</b>
	<b>2016/17</b>	<b>1</b>	<b>1</b>	<b>1</b>	<b>-</b>	<b>-</b>	<b>1</b>	<b>-</b>
Miasto na prawach powiatu City with powiat status								
Bytom .....	2013/14	-	-	-	-	-	-	-
	2016/17	1	1	1	-	-	1	-
<b>Podregion (Subregion)</b>								
<b>gliwicki</b> .....	<b>2013/14</b>	<b>1</b>	<b>1</b>	<b>21</b>	<b>11</b>	<b>-</b>	<b>8</b>	<b>5</b>
	<b>2016/17</b>	<b>1</b>	<b>1</b>	<b>7</b>	<b>3</b>	<b>-</b>	<b>2</b>	<b>-</b>
Miasto na prawach powiatu City with powiat status								
Zabrze .....	2013/14	1	1	21	11	-	8	5
	2016/17	1	1	7	3	-	2	-
<b>GIMNAZJA LOWER SECONDARY SCHOOLS</b>								
<b>WOJEWÓDZTWO</b> .....	<b>2013/14</b>	<b>33</b>	<b>133</b>	<b>2831</b>	<b>958</b>	<b>610</b>	<b>764</b>	<b>279</b>
<b>VOIVODSHIP</b>	<b>2016/17</b>	<b>32</b>	<b>103</b>	<b>1676</b>	<b>618</b>	<b>277</b>	<b>559</b>	<b>223</b>
<b>Podregion (Subregion)</b>								
<b>bielski</b> .....	<b>2013/14</b>	<b>2</b>	<b>7</b>	<b>98</b>	<b>28</b>	<b>-</b>	<b>66</b>	<b>10</b>
	<b>2016/17</b>	<b>1</b>	<b>4</b>	<b>51</b>	<b>17</b>	<b>-</b>	<b>10</b>	<b>8</b>
Miasto na prawach powiatu City with powiat status								
Bielsko-Biała .....	2013/14	2	7	98	28	-	66	10
	2016/17	1	4	51	17	-	10	8
<b>Podregion (Subregion)</b>								
<b>bytomski</b> .....	<b>2013/14</b>	<b>3</b>	<b>11</b>	<b>357</b>	<b>161</b>	<b>88</b>	<b>41</b>	<b>22</b>
	<b>2016/17</b>	<b>5</b>	<b>17</b>	<b>255</b>	<b>97</b>	<b>49</b>	<b>46</b>	<b>20</b>
Powiat tarnogórski .....	2013/14	1	3	80	34	13	-	-
	2016/17	1	1	14	4	-	7	3
Miasto na prawach powiatu City with powiat status								
Bytom .....	2013/14	2	8	277	127	75	41	22
	2016/17	4	16	241	93	49	39	17
<b>Podregion (Subregion)</b>								
<b>częstocheński</b> .....	<b>2013/14</b>	<b>1</b>	<b>6</b>	<b>148</b>	<b>34</b>	<b>23</b>	<b>58</b>	<b>11</b>
	<b>2016/17</b>	<b>2</b>	<b>5</b>	<b>107</b>	<b>36</b>	<b>15</b>	<b>43</b>	<b>16</b>
Miasto na prawach powiatu City with powiat status								
Częstochowa .....	2013/14	1	6	148	34	23	53	10
	2016/17	2	5	107	36	15	43	16
<b>Podregion (Subregion)</b>								
<b>gliwicki</b> .....	<b>2013/14</b>	<b>5</b>	<b>23</b>	<b>470</b>	<b>160</b>	<b>105</b>	<b>65</b>	<b>39</b>
	<b>2016/17</b>	<b>5</b>	<b>26</b>	<b>371</b>	<b>144</b>	<b>67</b>	<b>90</b>	<b>37</b>
Miasta na prawach powiatu: Cities with powiat status:								
Gliwice .....	2013/14	2	11	287	91	63	35	22
	2016/17	2	19	210	73	45	40	15
Zabrze .....	2013/14	3	12	183	69	42	30	17
	2016/17	3	7	161	71	22	50	22
<b>Podregion (Subregion)</b>								
<b>katowicki</b> .....	<b>2013/14</b>	<b>8</b>	<b>35</b>	<b>710</b>	<b>272</b>	<b>196</b>	<b>172</b>	<b>73</b>
	<b>2016/17</b>	<b>8</b>	<b>27</b>	<b>491</b>	<b>190</b>	<b>109</b>	<b>154</b>	<b>73</b>
Miasta na prawach powiatu: Cities with powiat status:								
Chorzów .....	2013/14	1	4	40	21	14	-	-
	2016/17	-	-	-	-	-	-	-

a Z poprzedniego roku szkolnego.

a From the previous school year.

TABL. 9 (65). SZKOŁY DLA DOROSŁYCH (cd.)  
SCHOOLS FOR ADULTS (cont.)

WYSZCZEGÓLNIENIE SPECIFICATION	Szkoly Schools	Oddziały Sections	Uczniowie Pupils			Absolwenci <sup>a</sup> Graduates <sup>a</sup>		
			ogółem total	z ogółem of total		ogółem total	w tym kobiety of which females	
				kobiety females	klasa I 1 <sup>st</sup> grade			
<b>GIMNAZJA (dok.)</b> <b>LOWER SECONDARY SCHOOLS (cont.)</b>								
<b>Podregion (Subregion)</b>								
<b>katowicki (dok.) (cont.)</b>								
Katowice .....	2013/14	4	10	210	85	65	45	14
	2016/17	6	15	219	89	47	77	43
Mysłowice .....	2013/14	1	1	40	17	22	–	–
	2016/17	1	10	222	116	108	34	25
Ruda Śląska .....	2013/14	1	4	85	31	21	32	16
	2016/17	1	4	77	32	18	15	5
Siemianowice Śląskie .....	2013/14	1	16	335	118	74	95	43
	2016/17	1	8	195	69	44	62	25
<b>Podregion (Subregion)</b>								
<b>rybnicki .....</b>	<b>2013/14</b>	<b>4</b>	<b>13</b>	<b>212</b>	<b>53</b>	<b>58</b>	<b>79</b>	<b>35</b>
	<b>2016/17</b>	<b>3</b>	<b>5</b>	<b>70</b>	<b>28</b>	<b>10</b>	<b>45</b>	<b>17</b>
Powiat raciborski .....	2013/14	1	3	53	9	8	25	11
	2016/17	1	2	22	8	–	13	4
Miasta na prawach powiatu: Cities with powiat status:								
Jastrzębie-Zdrój .....	2013/14	2	6	70	23	28	20	12
	2016/17	–	–	–	–	–	12	4
Rybnik .....	2013/14	1	4	89	21	22	34	12
	2016/17	2	3	48	20	10	20	9
<b>Podregion (Subregion)</b>								
<b>sosnowiecki .....</b>	<b>2013/14</b>	<b>7</b>	<b>30</b>	<b>644</b>	<b>190</b>	<b>115</b>	<b>187</b>	<b>62</b>
	<b>2016/17</b>	<b>6</b>	<b>16</b>	<b>269</b>	<b>90</b>	<b>27</b>	<b>137</b>	<b>45</b>
Powiaty: Powiats:								
będziński .....	2013/14	2	6	154	54	24	29	9
	2016/17	1	5	112	45	8	49	17
zawierciański .....	2013/14	1	3	34	8	–	8	3
	2016/17	1	1	16	4	–	–	–
Miasta na prawach powiatu: Cities with powiat status:								
Dąbrowa Górnicza .....	2013/14	1	6	122	22	28	31	11
	2016/17	1	3	26	6	7	21	5
Jaworzno .....	2013/14	2	5	129	33	24	29	10
	2016/17	2	5	74	20	12	28	7
Sosnowiec .....	2013/14	1	10	205	73	39	90	29
	2016/17	1	2	41	15	–	39	16
<b>Podregion (Subregion)</b>								
<b>tyski .....</b>	<b>2013/14</b>	<b>3</b>	<b>8</b>	<b>192</b>	<b>60</b>	<b>25</b>	<b>96</b>	<b>27</b>
	<b>2016/17</b>	<b>2</b>	<b>3</b>	<b>62</b>	<b>16</b>	<b>–</b>	<b>34</b>	<b>7</b>
Powiat pszczyński .....	2013/14	1	2	41	6	–	13	2
	2016/17	1	1	13	2	–	17	4
Miasto na prawach powiatu: City with powiat status:								
Tychy .....	2013/14	2	6	151	54	25	83	25
	2016/17	1	2	49	14	–	17	3

a Z poprzedniego roku szkolnego.

a From the previous school year.

TABL. 9 (65). SZKOŁY DLA DOROSŁYCH (cd.)  
SCHOOLS FOR ADULTS (cont.)

WYSZCZEGÓLNIENIE SPECIFICATION	Szkoly Schools	Oddziały Sections	Uczniowie Pupils			Absolwenci <sup>a</sup> Graduates <sup>a</sup>		
			ogółem total	z ogółem of total		ogółem total	w tym kobiety of which females	
				kobiety females	klasa I 1 <sup>st</sup> grade			
<b>ZASADNICZE SZKOŁY ZAWODOWE</b> <b>TECHNICAL SECONDARY SCHOOLS</b>								
<b>WOJEWÓDZTWO</b> .....	<b>2013/14</b>	<b>13</b>	<b>19</b>	<b>208</b>	<b>54</b>	<b>-</b>	<b>244</b>	<b>128</b>
<b>VOIVODSHIP</b>	<b>2016/17</b>	<b>-</b>	<b>-</b>	<b>-</b>	<b>-</b>	<b>-</b>	<b>-</b>	<b>-</b>
<b>Podregion (Subregion)</b>								
<b>bielski</b> .....	<b>2013/14</b>	<b>2</b>	<b>2</b>	<b>19</b>	<b>12</b>	<b>-</b>	<b>20</b>	<b>13</b>
	<b>2016/17</b>	<b>-</b>	<b>-</b>	<b>-</b>	<b>-</b>	<b>-</b>	<b>-</b>	<b>-</b>
Powiat cieszyński .....	2013/14	1	1	12	12	-	10	10
	2016/17	-	-	-	-	-	-	-
Miasto na prawach powiatu City with powiat status								
Bielsko-Biała .....	2013/14	1	1	7	-	-	10	3
	2016/17	-	-	-	-	-	-	-
<b>Podregion (Subregion)</b>								
<b>bytomski</b> .....	<b>2013/14</b>	<b>1</b>	<b>1</b>	<b>9</b>	<b>9</b>	<b>-</b>	<b>8</b>	<b>8</b>
	<b>2016/17</b>	<b>-</b>	<b>-</b>	<b>-</b>	<b>-</b>	<b>-</b>	<b>-</b>	<b>-</b>
Miasto na prawach powiatu City with powiat status								
Bytom .....	2013/14	1	1	9	9	-	8	8
	2016/17	-	-	-	-	-	-	-
<b>Podregion (Subregion)</b>								
<b>gliwicki</b> .....	<b>2013/14</b>	<b>4</b>	<b>7</b>	<b>72</b>	<b>-</b>	<b>-</b>	<b>44</b>	<b>14</b>
	<b>2016/17</b>	<b>-</b>	<b>-</b>	<b>-</b>	<b>-</b>	<b>-</b>	<b>-</b>	<b>-</b>
Powiat gliwicki .....	2013/14	1	2	23	-	-	12	-
	2016/17	-	-	-	-	-	-	-
Miasta na prawach powiatu: Cities with powiat status:								
Gliwice .....	2013/14	2	3	14	-	-	25	14
	2016/17	-	-	-	-	-	-	-
Zabrze .....	2013/14	1	2	35	-	-	7	-
	2016/17	-	-	-	-	-	-	-
<b>Podregion (Subregion)</b>								
<b>katowicki</b> .....	<b>2013/14</b>	<b>4</b>	<b>6</b>	<b>69</b>	<b>33</b>	<b>-</b>	<b>121</b>	<b>76</b>
	<b>2016/17</b>	<b>-</b>	<b>-</b>	<b>-</b>	<b>-</b>	<b>-</b>	<b>-</b>	<b>-</b>
Miasta na prawach powiatu: Cities with powiat status:								
Chorzów .....	2013/14	2	2	28	21	-	28	12
	2016/17	-	-	-	-	-	-	-
Katowice .....	2013/14	-	-	-	-	-	30	21
	2016/17	-	-	-	-	-	-	-
Ruda Śląska .....	2013/14	1	1	7	1	-	21	13
	2016/17	-	-	-	-	-	-	-
Siemianowice Śląskie .....	2013/14	1	3	34	11	-	42	30
	2016/17	-	-	-	-	-	-	-
<b>Podregion (Subregion)</b>								
<b>rybnicki</b> .....	<b>2013/14</b>	<b>1</b>	<b>2</b>	<b>26</b>	<b>-</b>	<b>-</b>	<b>27</b>	<b>17</b>
	<b>2016/17</b>	<b>-</b>	<b>-</b>	<b>-</b>	<b>-</b>	<b>-</b>	<b>-</b>	<b>-</b>
Powiat wodzisławski .....	2013/14	1	2	26	-	-	6	-
	2016/17	-	-	-	-	-	-	-
Miasta na prawach powiatu: Cities with powiat status:								
Jastrzębie-Zdrój .....	2013/14	-	-	-	-	-	17	17
	2016/17	-	-	-	-	-	-	-
Rybnik .....	2013/14	-	-	-	-	-	4	-
	2016/17	-	-	-	-	-	-	-

a Z poprzedniego roku szkolnego.

a From the previous school year.

TABL. 9 (65). SZKOŁY DLA DOROSŁYCH (cd.)  
SCHOOLS FOR ADULTS (cont.)

WYSZCZEGÓLNIENIE SPECIFICATION	Szkoly Schools	Oddziały Sections	Uczniowie Pupils			Absolwenci <sup>a</sup> Graduates <sup>a</sup>		
			ogółem total	z ogółem of total		ogółem total	w tym kobiety of which females	
				kobiety females	klasa I 1 <sup>st</sup> grade			
<b>ZASADNICZE SZKOŁY ZAWODOWE (dok.)</b> <b>TECHNICAL SECONDARY SCHOOLS (cont.)</b>								
<b>Podregion (Subregion)</b>								
<b>sosnowiecki .....</b>	<b>2013/14</b>	<b>1</b>	<b>1</b>	<b>13</b>	<b>–</b>	<b>–</b>	<b>24</b>	<b>–</b>
	<b>2016/17</b>	<b>–</b>	<b>–</b>	<b>–</b>	<b>–</b>	<b>–</b>	<b>–</b>	<b>–</b>
Powiat będziński .....	2013/14	1	1	13	–	–	17	–
	2016/17	–	–	–	–	–	–	–
Miasto na prawach powiatu City with powiat status								
Jaworzno .....	2013/14	–	–	–	–	–	7	–
	2016/17	–	–	–	–	–	–	–
<b>LICEA OGÓLNOKSZTAŁCĄCE<sup>b</sup></b> <b>GENERAL SECONDARY SCHOOLS<sup>b</sup></b>								
<b>WOJEWÓDZTWO .....</b>	<b>2013/14</b>	<b>223</b>	<b>888</b>	<b>25914</b>	<b>12476</b>	<b>8999</b>	<b>6475</b>	<b>3746</b>
<b>VOIVODSHIP</b>	<b>2016/17</b>	<b>177</b>	<b>764</b>	<b>19386</b>	<b>8931</b>	<b>5455</b>	<b>5173</b>	<b>2591</b>
<b>Podregion (Subregion) bielski</b>	<b>2013/14</b>	<b>18</b>	<b>74</b>	<b>2893</b>	<b>1348</b>	<b>1009</b>	<b>755</b>	<b>404</b>
	<b>2016/17</b>	<b>19</b>	<b>71</b>	<b>1910</b>	<b>860</b>	<b>476</b>	<b>562</b>	<b>272</b>
Powiaty: Powiats:								
bielski .....	2013/14	1	6	215	102	122	–	–
	2016/17	2	6	169	81	33	37	25
cieszyński .....	2013/14	6	12	641	327	247	194	100
	2016/17	7	20	482	220	133	139	62
żywiecki .....	2013/14	4	14	567	246	113	191	102
	2016/17	5	18	426	175	47	152	64
Miasto na prawach powiatu City with powiat status								
Bielsko-Biała .....	2013/14	7	42	1470	673	527	370	202
	2016/17	5	27	833	384	263	234	121
<b>Podregion (Subregion) bytomski</b>	<b>2013/14</b>	<b>27</b>	<b>105</b>	<b>2857</b>	<b>1415</b>	<b>952</b>	<b>701</b>	<b>399</b>
	<b>2016/17</b>	<b>22</b>	<b>99</b>	<b>2374</b>	<b>1156</b>	<b>652</b>	<b>549</b>	<b>292</b>
Powiaty: Powiats:								
lubliniecki .....	2013/14	3	8	190	79	57	63	37
	2016/17	3	8	239	102	36	54	26
tarnogórski .....	2013/14	3	18	719	330	165	192	103
	2016/17	3	21	598	280	144	152	70
Miasta na prawach powiatu: Cities with powiat status:								
Bytom .....	2013/14	16	65	1584	841	614	368	218
	2016/17	13	56	1228	604	399	275	162
Piekary Śląskie .....	2013/14	5	14	364	165	116	78	41
	2016/17	3	14	309	170	73	68	34
<b>Podregion (Subregion) częstochowski</b>	<b>2013/14</b>	<b>20</b>	<b>80</b>	<b>2665</b>	<b>1128</b>	<b>996</b>	<b>646</b>	<b>323</b>
	<b>2016/17</b>	<b>18</b>	<b>76</b>	<b>2023</b>	<b>863</b>	<b>489</b>	<b>606</b>	<b>245</b>
Powiaty: Powiats:								
częstochowski .....	2013/14	2	4	111	28	49	86	30
	2016/17	2	5	113	35	28	60	21
kłobucki .....	2013/14	1	2	54	28	–	20	7
	2016/17	1	2	63	31	–	13	10
myszkowski .....	2013/14	4	11	325	123	45	119	73
	2016/17	4	11	286	118	15	120	34
Miasto na prawach powiatu City with powiat status								
Częstochowa .....	2013/14	13	63	2175	949	902	421	213
	2016/17	11	58	1561	679	446	413	180

**a** Z poprzedniego roku szkolnego. **b** Łącznie z uzupełniającymi liceami ogólnokształcącymi (w roku szkolnym 2013/14) i liceami profilowanymi (do roku szkolnego 2014/15).

**a** From the previous school year. **b** Including supplementary secondary schools (in 2013/14 school year) and specialized secondary schools (until 2014/15 school year).

TABL. 9 (65). SZKOŁY DLA DOROSŁYCH (cd.)  
SCHOOLS FOR ADULTS (cont.)

WYSZCZEGÓLNIENIE SPECIFICATION	Szkoly Schools	Oddziały Sections	Uczniowie Pupils			Absolwenci <sup>a</sup> Graduates <sup>a</sup>		
			ogółem total	z ogółem of total		ogółem total	w tym kobiety of which females	
				kobiety females	klasa I 1 <sup>st</sup> grade			
<b>LICEA OGÓLNOKSZTAŁCĄCE<sup>b</sup> (cd.)</b> <b>GENERAL SECONDARY SCHOOLS<sup>b</sup> (cont.)</b>								
<b>Podregion (Subregion)</b>								
<b>gliwicki .....</b>	<b>2013/14</b>	<b>30</b>	<b>123</b>	<b>3293</b>	<b>1657</b>	<b>1309</b>	<b>748</b>	<b>476</b>
	<b>2016/17</b>	<b>24</b>	<b>99</b>	<b>2162</b>	<b>1116</b>	<b>653</b>	<b>628</b>	<b>337</b>
Powiat gliwicki .....	2013/14	1	3	43	20	10	14	5
	2016/17	2	5	71	28	–	28	11
Miasta na prawach powiatu: Cities with powiat status:								
Gliwice .....	2013/14	16	65	1694	848	715	349	228
	2016/17	13	60	1160	567	351	322	155
Zabrze .....	2013/14	13	55	1556	789	584	385	243
	2016/17	9	34	931	521	302	278	171
<b>Podregion (Subregion)</b>								
<b>katowicki .....</b>	<b>2013/14</b>	<b>43</b>	<b>181</b>	<b>4751</b>	<b>2395</b>	<b>1896</b>	<b>1059</b>	<b>596</b>
	<b>2016/17</b>	<b>31</b>	<b>176</b>	<b>4129</b>	<b>1903</b>	<b>1286</b>	<b>918</b>	<b>506</b>
Miasta na prawach powiatu: Cities with powiat status:								
Chorzów .....	2013/14	13	52	1508	716	586	301	170
	2016/17	7	35	998	501	345	269	150
Katowice .....	2013/14	20	86	1858	911	740	466	261
	2016/17	15	103	2219	948	687	409	216
Mysłowice .....	2013/14	3	10	386	211	198	19	7
	2016/17	1	10	222	116	108	34	25
Ruda Śląska .....	2013/14	3	19	551	287	157	162	96
	2016/17	3	15	338	167	78	105	55
Siemianowice Śląskie .....	2013/14	2	9	315	194	183	91	53
	2016/17	3	8	227	108	42	67	39
Świętochłowice .....	2013/14	2	5	133	76	32	20	9
	2016/17	2	5	125	63	26	34	21
<b>Podregion (Subregion)</b>								
<b>rybnicki .....</b>	<b>2013/14</b>	<b>41</b>	<b>135</b>	<b>4177</b>	<b>1956</b>	<b>1053</b>	<b>1091</b>	<b>673</b>
	<b>2016/17</b>	<b>30</b>	<b>104</b>	<b>297</b>	<b>1304</b>	<b>638</b>	<b>956</b>	<b>445</b>
Powiaty: Powiats:								
raciborski .....	2013/14	8	28	799	407	130	253	146
	2016/17	7	21	521	235	121	202	88
rybnicki .....	2013/14	1	1	54	30	–	12	10
	2016/17	1	2	44	22	–	15	6
wodzisławski .....	2013/14	5	20	583	203	226	114	78
	2016/17	5	19	526	193	80	145	65
Miasta na prawach powiatu: Cities with powiat status:								
Jastrzębie-Zdrój .....	2013/14	13	36	1261	572	329	263	168
	2016/17	5	20	655	305	112	266	126
Rybnik .....	2013/14	10	38	1121	571	268	341	200
	2016/17	8	32	933	425	248	269	133
Żory .....	2013/14	4	12	359	173	100	108	71
	2016/17	4	10	297	124	77	59	27
<b>Podregion (Subregion)</b>								
<b>sosnowiecki .....</b>	<b>2013/14</b>	<b>30</b>	<b>136</b>	<b>3797</b>	<b>1867</b>	<b>1440</b>	<b>924</b>	<b>562</b>
	<b>2016/17</b>	<b>24</b>	<b>113</b>	<b>2878</b>	<b>1318</b>	<b>1029</b>	<b>747</b>	<b>386</b>
Powiaty: Powiats:								
będziński .....	2013/14	3	15	486	213	209	94	62
	2016/17	3	15	455	177	196	113	65
zawierciański .....	2013/14	3	12	368	191	92	69	39
	2016/17	3	10	359	185	86	71	36

**a** Z poprzedniego roku szkolnego. **b** Łącznie z uzupełniającymi liceami ogólnokształcącymi (w roku szkolnym 2013/14) i liceami profilowanymi (do roku szkolnego 2014/15).

**a** From the previous school year. **b** Including supplementary secondary schools (in 2013/14 school year) and specialized secondary schools (until 2014/15 school year).

TABL. 9 (65). SZKOŁY DLA DOROSŁYCH (cd.)  
SCHOOLS FOR ADULTS (cont.)

WYSZCZEGÓLNIENIE SPECIFICATION	Szkoły Schools	Oddziały Sections	Uczniowie Pupils			Absolwenci <sup>a</sup> Graduates <sup>a</sup>		
			ogółem total	z ogółem of total		ogółem total	w tym kobiety of which females	
				kobiety females	klasa I 1 <sup>st</sup> grade			
<b>LICEA OGÓLNOKSZTAŁCĄCE<sup>b</sup> (dok.)</b> <b>GENERAL SECONDARY SCHOOLS<sup>b</sup> (cont.)</b>								
<b>Podregion (Subregion) sosnowiecki (dok.) (cont.)</b>								
Miasta na prawach powiatu: Cities with powiat status:								
Dąbrowa Górnicza .....	2013/14	4	16	646	306	231	178	112
	2016/17	5	19	536	246	156	146	72
Jaworzno .....	2013/14	10	39	880	416	368	250	135
	2016/17	7	33	683	313	244	194	91
Sosnowiec .....	2013/14	10	54	1417	741	540	333	214
	2016/17	6	36	845	397	347	223	122
<b>Podregion (Subregion) tyski ...</b>	<b>2013/14</b>	<b>14</b>	<b>54</b>	<b>1481</b>	<b>710</b>	<b>344</b>	<b>551</b>	<b>313</b>
	<b>2016/17</b>	<b>9</b>	<b>26</b>	<b>934</b>	<b>411</b>	<b>232</b>	<b>207</b>	<b>108</b>
Powiaty: Powiats:								
bieruńsko-łędzki .....	2013/14	1	1	41	5	–	–	–
	2016/17	1	3	76	12	–	16	2
mikołowski .....	2013/14	2	11	330	163	57	168	109
	2016/17	1	2	96	34	–	83	39
pszczyński .....	2013/14	2	3	63	34	52	43	19
	2016/17	3	5	127	57	72	20	16
Miasto na prawach powiatu City with powiat status								
Tychy .....	2013/14	9	39	1047	508	235	340	185
	2016/17	4	16	635	308	160	88	51
<b>TECHNIKA<sup>c</sup></b> <b>TECHNICAL SECONDARY SCHOOLS<sup>c</sup></b>								
<b>WOJEWÓDZTWO .....</b>	<b>2013/14</b>	<b>85</b>	<b>199</b>	<b>3118</b>	<b>669</b>	<b>13</b>	<b>1139</b>	<b>339</b>
<b>VOIVODSHIP</b>	<b>2016/17</b>	<b>–</b>	<b>–</b>	<b>–</b>	<b>–</b>	<b>–</b>	<b>64</b>	<b>1</b>
<b>Podregion (Subregion) bielski .....</b>	<b>2013/14</b>	<b>9</b>	<b>22</b>	<b>240</b>	<b>99</b>	<b>–</b>	<b>189</b>	<b>74</b>
	<b>2016/17</b>	<b>–</b>	<b>–</b>	<b>–</b>	<b>–</b>	<b>–</b>	<b>–</b>	<b>–</b>
Powiaty: Powiats:								
cieszyński .....	2013/14	2	4	42	27	–	42	14
	2016/17	–	–	–	–	–	–	–
żywiecki .....	2013/14	2	6	77	12	–	63	22
	2016/17	–	–	–	–	–	–	–
Miasto na prawach powiatu City with powiat status								
Bielsko-Biała .....	2013/14	5	12	121	60	–	84	38
	2016/17	–	–	–	–	–	–	–
<b>Podregion (Subregion) bytomski .....</b>	<b>2013/14</b>	<b>6</b>	<b>22</b>	<b>421</b>	<b>75</b>	<b>–</b>	<b>181</b>	<b>55</b>
	<b>2016/17</b>	<b>–</b>	<b>–</b>	<b>–</b>	<b>–</b>	<b>–</b>	<b>–</b>	<b>–</b>
Powiat tarnogórski .....	2013/14	1	5	141	61	–	103	47
	2016/17	–	–	–	–	–	–	–
Miasto na prawach powiatu City with powiat status								
Bytom .....	2013/14	5	17	280	14	–	78	8
	2016/17	–	–	–	–	–	–	–
<b>Podregion (Subregion) częstochoowski .....</b>	<b>2013/14</b>	<b>10</b>	<b>21</b>	<b>270</b>	<b>76</b>	<b>–</b>	<b>144</b>	<b>40</b>
	<b>2016/17</b>	<b>–</b>	<b>–</b>	<b>–</b>	<b>–</b>	<b>–</b>	<b>–</b>	<b>–</b>
Powiat myszkowski .....	2013/14	2	4	43	23	–	14	4
	2016/17	–	–	–	–	–	–	–
Miasto na prawach powiatu: City with powiat status:								
Częstochowa .....	2013/14	8	17	227	53	–	130	36
	2016/17	–	–	–	–	–	–	–

**a** Z poprzedniego roku szkolnego. **b** Łącznie z uzupełniającymi liceami ogólnokształcącymi (w roku szkolnym 2013/14) i liceami profilowanymi (do roku szkolnego 2014/15). **c** Łącznie z technikami uzupełniającymi.

**a** From the previous school year. **b** Including supplementary secondary schools (in 2013/14 school year) and specialized secondary schools (until 2014/15 school year). **c** Including supplementary technical secondary schools.

TABL. 9 (65). SZKOŁY DLA DOROSŁYCH (dok.)  
SCHOOLS FOR ADULTS (cont.)

WYSZCZEGÓLNIENIE SPECIFICATION	Szkoly Schools	Oddziały Sections	Uczniowie Pupils			Absolwenci <sup>a</sup> Graduates <sup>a</sup>		
			ogółem total	z ogółem of total		ogółem total	w tym kobiety of which females	
				kobiety females	klasa I 1 <sup>st</sup> grade			
<b>TECHNIKA<sup>b</sup> (dok.)</b> <b>TECHNICAL SECONDARY SCHOOLS<sup>b</sup> (cont.)</b>								
<b>Podregion (Subregion)</b>								
<b>gliwicki</b> .....	<b>2013/14</b>	<b>15</b>	<b>39</b>	<b>577</b>	<b>144</b>	<b>13</b>	<b>133</b>	<b>48</b>
	<b>2016/17</b>	–	–	–	–	–	<b>10</b>	<b>1</b>
Powiat gliwicki .....	2013/14	1	5	133	17	13	28	–
	2016/17	–	–	–	–	–	10	1
Miasta na prawach powiatu: Cities with powiat status:								
Gliwice .....	2013/14	9	21	277	86	–	81	33
	2016/17	–	–	–	–	–	–	–
Zabrze .....	2013/14	5	13	167	41	–	24	15
	2016/17	–	–	–	–	–	–	–
<b>Podregion (Subregion)</b>								
<b>katowicki</b> .....	<b>2013/14</b>	<b>13</b>	<b>27</b>	<b>485</b>	<b>87</b>	<b>–</b>	<b>122</b>	<b>36</b>
	<b>2016/17</b>	–	–	–	–	–	<b>54</b>	<b>1</b>
Miasta na prawach powiatu: Cities with powiat status:								
Chorzów .....	2013/14	3	9	171	19	–	–	–
	2016/17	–	–	–	–	–	42	–
Katowice .....	2013/14	9	16	288	53	–	112	34
	2016/17	–	–	–	–	–	12	1
Ruda Śląska .....	2013/14	1	2	26	15	–	10	2
	2016/17	–	–	–	–	–	–	–
<b>Podregion (Subregion)</b>								
<b>rybnicki</b> .....	<b>2013/14</b>	<b>15</b>	<b>39</b>	<b>727</b>	<b>83</b>	<b>–</b>	<b>224</b>	<b>33</b>
	<b>2016/17</b>	–	–	–	–	–	–	–
Powiaty: Powiats:								
raciborski .....	2013/14	1	2	32	–	–	28	–
	2016/17	–	–	–	–	–	–	–
wodzisławski .....	2013/14	2	8	177	3	–	37	8
	2016/17	–	–	–	–	–	–	–
Miasta na prawach powiatu: Cities with powiat status:								
Jastrzębie-Zdrój .....	2013/14	7	15	158	8	–	79	5
	2016/17	–	–	–	–	–	–	–
Rybnik .....	2013/14	5	14	360	72	–	80	20
	2016/17	–	–	–	–	–	–	–
<b>Podregion (Subregion)</b>								
<b>sosnowiecki</b> .....	<b>2013/14</b>	<b>12</b>	<b>21</b>	<b>291</b>	<b>100</b>	<b>–</b>	<b>124</b>	<b>53</b>
	<b>2016/17</b>	–	–	–	–	–	–	–
Powiat zawierciański .....	2013/14	3	4	74	36	–	15	8
	2016/17	–	–	–	–	–	–	–
Miasta na prawach powiatu: Cities with powiat status:								
Dąbrowa Górnicza .....	2013/14	5	8	114	45	–	48	17
	2016/17	–	–	–	–	–	–	–
Jaworzno .....	2013/14	2	6	54	–	–	7	–
	2016/17	–	–	–	–	–	–	–
Sosnowiec .....	2013/14	2	3	49	19	–	54	28
	2016/17	–	–	–	–	–	–	–
<b>Podregion (Subregion)</b>								
<b>tyski</b> .....	<b>2013/14</b>	<b>5</b>	<b>8</b>	<b>107</b>	<b>5</b>	<b>–</b>	<b>22</b>	<b>–</b>
	<b>2016/17</b>	–	–	–	–	–	–	–
Powiaty: Powiats:								
bieruńsko-łędzki .....	2013/14	2	3	37	–	–	7	–
	2016/17	–	–	–	–	–	–	–
mikołowski .....	2013/14	1	1	19	–	–	–	–
	2016/17	–	–	–	–	–	–	–
pszczyński .....	2013/14	1	1	13	5	–	–	–
	2016/17	–	–	–	–	–	–	–
Miasto na prawach powiatu City with powiat status								
Tychy .....	2013/14	1	3	38	–	–	15	–
	2016/17	–	–	–	–	–	–	–

<sup>a</sup> z poprzedniego roku szkolnego. <sup>b</sup> Łącznie z technikami uzupełniającymi.  
Źródło: dane Ministerstwa Edukacji Narodowej.

<sup>a</sup> From the previous school year. <sup>b</sup> Including supplementary technical secondary schools.  
Source: data of the Ministry of National Education.



TABL. 10 (66). WYCHOWANIE PRZEDSZKOLNE<sup>a</sup>  
PRE-PRIMARY EDUCATION<sup>a</sup>

WYSZCZEGÓLNIENIE SPECIFICATION		Placówki <i>Establishments</i>		Miejsca w przed- szkolach <i>Places in nursery schools</i>	Oddziały <i>Sections</i>		Dzieci <i>Children</i>	
		ogółem <i>total</i>	w tym w przed- szkolach <i>of which in nursery schools</i>		ogółem <i>total</i>	w tym w przed- szkolach <i>of which in nursery schools</i>	ogółem <i>total</i>	w tym w przed- szkolach <i>of which in nursery schools</i>
<b>WOJEWÓDZTWO</b>	<b>2013/14</b>	<b>1926</b>	<b>1396</b>	<b>136903</b>	<b>6926</b>	<b>6012</b>	<b>151014</b>	<b>133162</b>
<b>VOIVODSHIP</b>	<b>2016/17</b>	<b>1893</b>	<b>1507</b>	<b>146532</b>	<b>7208</b>	<b>6543</b>	<b>150993</b>	<b>138934</b>
<b>PODREGION (SUBREGION)</b>								
<b>BIELSKI</b>	<b>2013/14</b>	<b>363</b>	<b>260</b>	<b>21645</b>	<b>1142</b>	<b>978</b>	<b>23869</b>	<b>20960</b>
	<b>2016/17</b>	<b>358</b>	<b>286</b>	<b>23639</b>	<b>1217</b>	<b>1104</b>	<b>24284</b>	<b>22218</b>
<b>Powiat bielski</b>	<b>2013/14</b>	<b>71</b>	<b>57</b>	<b>5378</b>	<b>262</b>	<b>236</b>	<b>5858</b>	<b>5366</b>
	<b>2016/17</b>	<b>70</b>	<b>61</b>	<b>5773</b>	<b>274</b>	<b>260</b>	<b>5871</b>	<b>5604</b>
Gmina miejska <i>Urban gmina</i>								
Szczyrk	2013/14	2	2	168	8	8	145	145
	2016/17	2	2	168	8	8	148	148
Gminy miejsko-wiejskie: <i>Urban-rural gminas:</i>								
Czechowice-Dziedzice	2013/14	22	16	1536	75	66	1703	1526
	2016/17	20	17	1618	75	71	1642	1566
w tym miasto <i>of which city</i>	2013/14	16	13	1256	58	54	1332	1248
	2016/17	14	14	1290	57	57	1259	1259
Wilamowice	2013/14	6	6	488	26	26	611	611
	2016/17	6	6	571	29	29	648	648
w tym miasto <i>of which city</i>	2013/14	2	2	176	7	7	176	176
	2016/17	2	2	200	8	8	198	198
Gminy wiejskie: <i>Rural gminas:</i>								
Bestwina	2013/14	4	4	426	18	18	401	401
	2016/17	4	4	402	17	17	395	395
Buczkowice	2013/14	6	3	352	20	14	440	341
	2016/17	6	3	320	19	13	416	308
Jasienica	2013/14	10	9	988	44	43	976	957
	2016/17	11	10	1009	47	46	960	942
Jaworze	2013/14	3	3	240	9	9	213	213
	2016/17	3	3	280	12	12	246	246
Kozy	2013/14	5	3	335	23	16	455	310
	2016/17	6	4	460	26	23	515	450
Porąbka	2013/14	8	6	405	22	19	506	454
	2016/17	5	5	457	21	21	465	465
Wilkowice	2013/14	5	5	440	17	17	408	408
	2016/17	7	7	488	20	20	436	436
<b>Powiat cieszyński</b>	<b>2013/14</b>	<b>99</b>	<b>74</b>	<b>5869</b>	<b>299</b>	<b>258</b>	<b>6417</b>	<b>5621</b>
	<b>2016/17</b>	<b>102</b>	<b>77</b>	<b>6282</b>	<b>321</b>	<b>281</b>	<b>6769</b>	<b>5970</b>
Gminy miejskie: <i>Urban gminas:</i>								
Cieszyn	2013/14	22	18	1538	67	61	1405	1313
	2016/17	21	19	1568	74	70	1448	1372
Ustroń	2013/14	8	7	528	26	24	600	550
	2016/17	8	7	529	26	24	592	545
Wisła	2013/14	9	5	200	15	10	315	207
	2016/17	10	6	234	15	10	333	229
Gminy miejsko-wiejskie: <i>Urban-rural gminas:</i>								
Skoczów	2013/14	14	14	1123	48	48	1063	1063
	2016/17	13	12	1123	48	47	1087	1064
w tym miasto <i>of which city</i>	2013/14	6	6	727	29	29	658	658
	2016/17	7	6	750	31	30	725	702
Strumień	2013/14	7	7	480	20	20	455	455
	2016/17	9	9	606	26	26	559	559
w tym miasto <i>of which city</i>	2013/14	1	1	139	6	6	139	139
	2016/17	3	3	198	9	9	195	195

<sup>a</sup> Przedszkola, oddziały przedszkolne w szkołach podstawowych, zespoły wychowania przedszkolnego i punkty przedszkolne; łącznie z dziećmi przebywającymi przez cały rok szkolny w placówkach wykonujących działalność leczniczą.

<sup>a</sup> *Nursery schools, pre-primary sections of primary schools, pre-primary education groups and pre primary-points; including children attending all school year round establishments performing health care activities.*

TABL. 10 (66). WYCHOWANIE PRZEDSZKOLNE<sup>a</sup> (cd.)PRE-PRIMARY EDUCATION<sup>a</sup> (cont.)

WYSZCZEGÓLNIENIE SPECIFICATION		Placówki Establishments		Miejsca w przed- szkolach Places in nursery schools	Oddziały Sections		Dzieci Children	
		ogółem total	w tym w przed- szkolach of which in nursery schools		ogółem total	w tym w przed- szkolach of which in nursery schools	ogółem total	w tym w przed- szkolach of which in nursery schools
<b>PODREGION (SUBREGION)</b>								
<b>BIELSKI (dok.) (cont.)</b>								
<b>Powiat cieszyński (dok.) (cont.)</b>								
Gminy wiejskie: Rural gminas:								
Brenna .....	2013/14	7	4	217	17	10	366	211
	2016/17	7	4	223	18	10	389	218
Chybie .....	2013/14	4	4	395	17	17	369	369
	2016/17	4	4	460	21	21	446	446
Dębowiec .....	2013/14	4	3	150	10	8	218	180
	2016/17	4	3	185	10	8	218	180
Goleszów .....	2013/14	7	3	319	20	14	381	279
	2016/17	7	3	340	20	16	397	319
Hażlach .....	2013/14	6	3	223	17	12	357	258
	2016/17	6	3	259	18	13	364	260
Istebna .....	2013/14	10	5	235	23	15	437	285
	2016/17	11	5	277	25	16	474	316
Zebrzydowice .....	2013/14	1	1	461	19	19	451	451
	2016/17	2	2	478	20	20	462	462
<b>Powiat żywiecki .....</b>	<b>2013/14</b>	<b>103</b>	<b>64</b>	<b>4299</b>	<b>266</b>	<b>206</b>	<b>5351</b>	<b>4376</b>
	<b>2016/17</b>	<b>101</b>	<b>74</b>	<b>4760</b>	<b>277</b>	<b>233</b>	<b>5351</b>	<b>4523</b>
Gmina miejska: Urban gmina:								
Żywiec .....	2013/14	16	13	974	58	53	1158	1115
	2016/17	17	17	1242	63	63	1149	1149
Gminy wiejskie: Rural gminas:								
Czernichów .....	2013/14	4	3	201	13	11	221	198
	2016/17	4	3	213	14	12	232	200
Gilowice .....	2013/14	4	2	128	10	6	203	120
	2016/17	3	2	128	9	6	200	126
Jeleśnia .....	2013/14	14	9	407	24	18	475	377
	2016/17	14	10	446	27	22	464	396
Koszarawa .....	2013/14	3	2	58	9	3	159	70
	2016/17	3	2	58	7	3	165	65
Lipowa .....	2013/14	6	5	268	14	12	333	292
	2016/17	6	5	238	14	12	325	276
Łękawica .....	2013/14	4	1	96	8	4	164	96
	2016/17	4	1	75	9	4	170	98
Łodygowice .....	2013/14	8	4	273	20	11	466	273
	2016/17	10	7	347	23	16	480	341
Milówka .....	2013/14	9	2	151	15	7	267	173
	2016/17	7	3	245	15	10	282	198
Radziechowy-Wieprz .....	2013/14	8	5	434	22	18	440	388
	2016/17	7	5	406	21	18	458	392
Rajcza .....	2013/14	11	5	247	21	14	372	237
	2016/17	10	5	259	19	14	347	248
Ślemień .....	2013/14	1	1	140	6	6	136	136
	2016/17	1	1	135	6	6	120	120
Świnna .....	2013/14	6	5	309	16	14	315	287
	2016/17	7	6	340	19	17	313	280
Ujsoly .....	2013/14	3	1	110	6	5	137	109
	2016/17	2	1	100	6	5	110	98
Węgierska Górka .....	2013/14	6	6	503	24	24	505	505
	2016/17	6	6	528	25	25	536	536
<b>Miasto na prawach powiatu</b> <b>City with powiat status</b>								
<b>Bielsko-Biała .....</b>	<b>2013/14</b>	<b>90</b>	<b>65</b>	<b>6099</b>	<b>315</b>	<b>278</b>	<b>6243</b>	<b>5597</b>
	<b>2016/17</b>	<b>85</b>	<b>74</b>	<b>6824</b>	<b>345</b>	<b>330</b>	<b>6293</b>	<b>6121</b>

<sup>a</sup> Przedszkola, oddziały przedszkolne w szkołach podstawowych, zespoły wychowania przedszkolnego i punkty przedszkolne; łącznie z dziećmi przebywającymi przez cały rok szkolny w placówkach wykonujących działalność leczniczą.

<sup>a</sup> Nursery schools, pre-primary sections of primary schools, pre-primary education groups and pre primary-points; including children attending all school year round establishments performing health care activities.

TABL. 10 (66). WYCHOWANIE PRZEDSZKOLNE<sup>a</sup> (cd.)PRE-PRIMARY EDUCATION<sup>a</sup> (cont.)

WYSZCZEGÓLNIENIE SPECIFICATION		Placówki Establishments		Miejsca w przed- szkolach Places in nursery schools	Oddziały Sections		Dzieci Children	
		ogółem total	w tym w przed- szkolach of which in nursery schools		ogółem total	w tym w przed- szkolach of which in nursery schools	ogółem total	w tym w przed- szkolach of which in nursery schools
<b>PODREGION (SUBREGION)</b>								
<b>BYTOMSKI</b> .....	<b>2013/14</b>	<b>172</b>	<b>152</b>	<b>13556</b>	<b>651</b>	<b>614</b>	<b>13791</b>	<b>13049</b>
	<b>2016/17</b>	<b>180</b>	<b>162</b>	<b>14052</b>	<b>675</b>	<b>640</b>	<b>13953</b>	<b>13313</b>
<b>Powiat lubliniecki</b> .....	<b>2013/14</b>	<b>44</b>	<b>38</b>	<b>2678</b>	<b>134</b>	<b>123</b>	<b>2668</b>	<b>2477</b>
	<b>2016/17</b>	<b>47</b>	<b>39</b>	<b>2672</b>	<b>136</b>	<b>123</b>	<b>2654</b>	<b>2453</b>
Gmina miejska <i>Urban gmina</i>								
Lubliniec .....	2013/14	12	12	1019	50	50	959	959
	2016/17	13	13	1018	49	49	928	928
Gmina miejsko-wiejska <i>Urban-rural gmina</i>								
Woźniki .....	2013/14	6	3	191	16	10	277	182
	2016/17	7	3	188	16	9	293	188
w tym miasto .....	2013/14	2	1	110	7	5	138	110
of which city	2016/17	2	1	110	7	5	144	109
Gminy wiejskie: <i>Rural gminas:</i>								
Boronów .....	2013/14	3	2	75	6	4	117	68
	2016/17	3	2	135	7	6	135	117
Ciasna .....	2013/14	3	3	317	14	14	261	261
	2016/17	3	3	316	13	13	240	240
Herby .....	2013/14	4	4	250	10	10	245	245
	2016/17	3	3	200	9	9	195	195
Kochanowice .....	2013/14	3	2	200	10	8	204	181
	2016/17	4	3	241	11	10	248	223
Koszęcin .....	2013/14	7	6	376	19	18	417	393
	2016/17	8	6	321	23	19	426	373
Pawonków .....	2013/14	6	6	250	9	9	188	188
	2016/17	6	6	253	8	8	189	189
<b>Powiat tarnogórski</b> .....	<b>2013/14</b>	<b>62</b>	<b>52</b>	<b>4168</b>	<b>213</b>	<b>199</b>	<b>4271</b>	<b>4011</b>
	<b>2016/17</b>	<b>66</b>	<b>60</b>	<b>4536</b>	<b>224</b>	<b>215</b>	<b>4483</b>	<b>4331</b>
Gminy miejskie: <i>Urban gminas:</i>								
Kalety .....	2013/14	3	2	205	11	9	220	195
	2016/17	4	4	255	16	16	270	270
Miasteczko Śląskie .....	2013/14	4	4	250	10	10	261	261
	2016/17	4	4	218	10	10	218	218
Radzionków .....	2013/14	7	7	535	41	41	511	511
	2016/17	7	7	541	27	27	485	485
Tarnowskie Góry .....	2013/14	27	21	1950	90	82	2022	1883
	2016/17	27	25	2220	102	99	2147	2107
Gminy wiejskie: <i>Rural gminas:</i>								
Krupski Młyn .....	2013/14	2	2	100	5	5	100	100
	2016/17	2	2	100	5	5	100	100
Ożarówice .....	2013/14	4	3	167	9	8	170	148
	2016/17	4	3	145	9	7	200	159
Świerklaniec .....	2013/14	5	4	361	17	16	345	321
	2016/17	6	5	418	21	20	376	361
Tworóg .....	2013/14	3	3	216	10	10	209	209
	2016/17	3	3	224	10	10	224	224
Zbrosławice .....	2013/14	7	6	384	20	18	433	383
	2016/17	9	7	415	24	21	463	407
<b>Miasta na prawach powiatu:</b> <b>Cities with powiat status:</b>								
<b>Bytom</b> .....	<b>2013/14</b>	<b>47</b>	<b>47</b>	<b>5180</b>	<b>228</b>	<b>228</b>	<b>5067</b>	<b>5067</b>
	<b>2016/17</b>	<b>48</b>	<b>48</b>	<b>5268</b>	<b>235</b>	<b>235</b>	<b>5017</b>	<b>5017</b>
<b>Piekary Śląskie</b> .....	<b>2013/14</b>	<b>19</b>	<b>15</b>	<b>1530</b>	<b>76</b>	<b>64</b>	<b>1785</b>	<b>1494</b>
	<b>2016/17</b>	<b>19</b>	<b>15</b>	<b>1576</b>	<b>80</b>	<b>67</b>	<b>1799</b>	<b>1512</b>

<sup>a</sup> Przedszkola, oddziały przedszkolne w szkołach podstawowych, zespoły wychowania przedszkolnego i punkty przedszkolne; łącznie z dziećmi przebywającymi przez cały rok szkolny w placówkach wykonujących działalność leczniczą.

<sup>a</sup> Nursery schools, pre-primary sections of primary schools, pre-primary education groups and pre primary-points; including children attending all school year round establishments performing health care activities.

TABL. 10 (66). WYCHOWANIE PRZEDSZKOLNE<sup>a</sup> (cd.)PRE-PRIMARY EDUCATION<sup>a</sup> (cont.)

WYSZCZEGÓLNIENIE SPECIFICATION		Placówki Establishments		Miejsca w przed- szkolach Places in nursery schools	Oddziały Sections		Dzieci Children	
		ogółem total	w tym w przed- szkolach of which in nursery schools		ogółem total	w tym w przed- szkolach of which in nursery schools	ogółem total	w tym w przed- szkolach of which in nursery schools
<b>PODREGION (SUBREGION)</b>								
<b>CZĘSTOCHOWSKI</b> .....		<b>290</b>	<b>151</b>	<b>13360</b>	<b>796</b>	<b>593</b>	<b>16681</b>	<b>12809</b>
	2013/14							
	2016/17	<b>281</b>	<b>161</b>	<b>14228</b>	<b>806</b>	<b>629</b>	<b>16311</b>	<b>13363</b>
<b>Powiat częstochowski</b> .....		<b>86</b>	<b>46</b>	<b>3262</b>	<b>200</b>	<b>146</b>	<b>4182</b>	<b>3195</b>
	2013/14							
	2016/17	<b>86</b>	<b>47</b>	<b>3546</b>	<b>210</b>	<b>153</b>	<b>4264</b>	<b>3319</b>
Gminy miejsko-wiejskie: Urban-rural gminas:								
Blachownia .....		6	3	297	16	13	349	297
	2013/14							
	2016/17	6	3	310	17	13	363	307
w tym miasto .....		4	2	198	11	9	230	198
	2013/14							
	2016/17	4	2	210	12	9	244	208
Konięcpol .....		5	3	261	15	12	288	244
	2013/14							
	2016/17	5	3	265	14	11	261	229
w tym miasto .....		3	3	261	12	12	244	244
	2013/14							
	2016/17	3	3	265	11	11	229	229
Gminy wiejskie: Rural gminas:								
Dąbrowa Zielona .....		2	1	101	6	5	117	96
	2013/14							
	2016/17	2	1	101	5	4	92	84
Janów .....		4	2	134	8	6	176	128
	2013/14							
	2016/17	4	2	130	9	6	177	124
Kamienica Polska .....		1	1	175	7	7	153	153
	2013/14							
	2016/17	1	1	200	8	8	164	164
Kłomnice .....		9	2	208	18	9	387	213
	2013/14							
	2016/17	9	2	225	18	9	374	211
Konopiska .....		9	7	256	18	16	347	307
	2013/14							
	2016/17	9	7	361	19	17	401	356
Kruszyna .....		4	3	140	7	6	143	127
	2013/14							
	2016/17	4	3	120	7	6	155	138
Lelów .....		5	1	75	8	3	138	75
	2013/14							
	2016/17	4	1	75	7	3	131	74
Mstów .....		10	5	174	14	8	301	178
	2013/14							
	2016/17	10	5	234	16	10	329	218
Mykanów .....		11	6	414	28	18	571	385
	2013/14							
	2016/17	11	6	414	32	20	626	412
Olsztyn .....		5	1	170	11	7	250	163
	2013/14							
	2016/17	5	1	200	12	8	268	188
Poczesna .....		6	5	363	18	15	418	345
	2013/14							
	2016/17	7	6	415	20	17	396	335
Przyrów .....		3	1	75	7	3	118	75
	2013/14							
	2016/17	3	1	75	7	3	113	75
Rędziny .....		5	4	303	14	13	310	293
	2013/14							
	2016/17	5	4	296	14	13	293	283
Starcza .....		1	1	116	5	5	116	116
	2013/14							
	2016/17	1	1	125	5	5	121	121
<b>Powiat kłobucki</b> .....		<b>48</b>	<b>25</b>	<b>2080</b>	<b>132</b>	<b>95</b>	<b>2752</b>	<b>2047</b>
	2013/14							
	2016/17	<b>49</b>	<b>25</b>	<b>1998</b>	<b>136</b>	<b>93</b>	<b>2712</b>	<b>1976</b>
Gminy miejsko-wiejskie: Urban-rural gminas:								
Kłobuck .....		11	6	629	35	27	730	613
	2013/14							
	2016/17	12	7	654	38	30	752	636
w tym miasto .....		6	4	479	24	21	507	473
	2013/14							
	2016/17	6	5	513	26	24	526	502
Krzepice .....		5	1	110	12	5	242	108
	2013/14							
	2016/17	5	1	125	14	5	264	112
w tym miasto .....		2	1	110	7	5	146	108
	2013/14							
	2016/17	2	1	125	7	5	144	112

<sup>a</sup> Przedszkola, oddziały przedszkolne w szkołach podstawowych, zespoły wychowania przedszkolnego i punkty przedszkolne; łącznie z dziećmi przebywającymi przez cały rok szkolny w placówkach wykonujących działalność leczniczą.

<sup>a</sup> Nursery schools, pre-primary sections of primary schools, pre-primary education groups and pre primary-points; including children attending all school year round establishments performing health care activities.

TABL. 10 (66). WYCHOWANIE PRZEDSZKOLNE<sup>a</sup> (cd.)PRE-PRIMARY EDUCATION<sup>a</sup> (cont.)

WYSZCZEGÓLNIENIE SPECIFICATION	Placówki Establishments		Miejsca w przed- szkolach Places in nursery schools	Oddziały Sections		Dzieci Children	
	ogółem total	w tym w przed- szkolach of which in nursery schools		ogółem total	w tym w przed- szkolach of which in nursery schools	ogółem total	w tym w przed- szkolach of which in nursery schools
<b>PODREGION (SUBREGION) CZĘSTOCHOWSKI (dok.) (cont.)</b>							
<b>Powiat kłobucki (dok.) (cont.)</b>							
Gminy wiejskie: Rural gminas:							
Lipie ..... 2013/14	4	3	205	11	10	214	191
..... 2016/17	4	3	195	9	8	190	179
Miedźno ..... 2013/14	3	3	225	9	9	220	220
..... 2016/17	3	3	250	10	10	228	228
Opatów ..... 2013/14	6	–	–	10	–	206	–
..... 2016/17	6	–	–	13	–	228	–
Panki ..... 2013/14	4	1	93	8	4	172	91
..... 2016/17	4	1	75	7	3	133	72
Popów ..... 2013/14	5	5	245	10	10	230	230
..... 2016/17	5	5	240	10	10	201	201
Przystajń ..... 2013/14	2	1	185	11	9	227	182
..... 2016/17	2	1	110	10	8	198	148
Wręczyca Wielka ..... 2013/14	8	5	388	26	21	511	412
..... 2016/17	8	4	349	25	19	518	400
<b>Powiat myszkowski ..... 2013/14</b>	<b>42</b>	<b>14</b>	<b>1662</b>	<b>109</b>	<b>70</b>	<b>2304</b>	<b>1625</b>
<b>..... 2016/17</b>	<b>39</b>	<b>15</b>	<b>1753</b>	<b>104</b>	<b>71</b>	<b>2267</b>	<b>1660</b>
Gmina miejska Urban gmina							
Myszków ..... 2013/14	11	7	929	43	38	1000	905
..... 2016/17	12	8	968	44	39	1010	907
Gminy miejsko-wiejskie: Urban-rural gminas:							
Koziegłowy ..... 2013/14	9	1	164	23	8	454	160
..... 2016/17	9	1	205	21	9	462	205
w tym miasto ..... 2013/14	1	1	164	8	8	160	160
of which city ..... 2016/17	1	1	205	9	9	205	205
Żarki ..... 2013/14	4	1	180	11	8	248	176
..... 2016/17	4	1	190	12	8	259	185
w tym miasto ..... 2013/14	1	1	180	8	8	176	176
of which city ..... 2016/17	1	1	190	8	8	185	185
Gminy wiejskie: Rural gminas:							
Niegowa ..... 2013/14	12	3	121	13	5	208	116
..... 2016/17	8	3	115	10	4	178	89
Poraj ..... 2013/14	6	2	268	19	11	394	268
..... 2016/17	6	2	275	17	11	358	274
<b>Miasto na prawach powiatu: City with powiat status:</b>							
Częstochowa ..... 2013/14	<b>114</b>	<b>66</b>	<b>6356</b>	<b>355</b>	<b>282</b>	<b>7443</b>	<b>5942</b>
..... 2016/17	<b>107</b>	<b>74</b>	<b>6931</b>	<b>356</b>	<b>312</b>	<b>7068</b>	<b>6408</b>
<b>PODREGION (SUBREGION) GLIWICKI ..... 2013/14</b>	<b>182</b>	<b>121</b>	<b>13705</b>	<b>685</b>	<b>579</b>	<b>15652</b>	<b>13379</b>
<b>..... 2016/17</b>	<b>165</b>	<b>121</b>	<b>13871</b>	<b>679</b>	<b>599</b>	<b>15054</b>	<b>13455</b>
<b>Powiat gliwicki ..... 2013/14</b>	<b>53</b>	<b>36</b>	<b>3156</b>	<b>165</b>	<b>131</b>	<b>3844</b>	<b>3077</b>
<b>..... 2016/17</b>	<b>55</b>	<b>36</b>	<b>3341</b>	<b>180</b>	<b>142</b>	<b>4044</b>	<b>3246</b>
Gminy miejskie: Urban gminas:							
Knurów ..... 2013/14	15	9	1025	60	42	1420	988
..... 2016/17	17	10	1133	65	49	1452	1098
Pyskowice ..... 2013/14	5	5	544	22	22	537	537
..... 2016/17	5	5	516	21	21	510	510

<sup>a</sup> Przedszkola, oddziały przedszkolne w szkołach podstawowych, zespoły wychowania przedszkolnego i punkty przedszkolne; łącznie z dziećmi przebywającymi przez cały rok szkolny w placówkach wykonujących działalność leczniczą.

<sup>a</sup> Nursery schools, pre-primary sections of primary schools, pre-primary education groups and pre primary-points; including children attending all school year round establishments performing health care activities.

TABL. 10 (66). WYCHOWANIE PRZEDSZKOLNE<sup>a</sup> (cd.)  
PRE-PRIMARY EDUCATION<sup>a</sup> (cont.)

WYSZCZEGÓLNIENIE SPECIFICATION	Placówki Establishments		Miejsca w przed- szkolach Places in nursery schools	Oddziały Sections		Dzieci Children	
	ogółem total	w tym w przed- szkolach of which in nursery schools		ogółem total	w tym w przed- szkolach of which in nursery schools	ogółem total	w tym w przed- szkolach of which in nursery schools
<b>PODREGION (SUBREGION)</b> <b>GLIWICKI (dok.) (cont.)</b>							
<b>Powiat gliwicki (dok.) (cont.)</b>							
Gminy miejsko-wiejskie: Urban-rural gminas:							
Sośnicowice ..... 2013/14	7	7	315	13	13	292	292
2016/17	5	5	286	13	13	283	283
w tym miasto ..... 2013/14	1	1	125	5	5	118	118
of which city 2016/17	1	1	147	6	6	146	146
Toszek ..... 2013/14	5	1	116	11	5	242	113
2016/17	5	1	116	12	5	260	113
w tym miasto ..... 2013/14	2	1	116	7	5	155	113
of which city 2016/17	2	1	116	7	5	160	113
Gminy wiejskie: Rural gminas:							
Gierałtówce ..... 2013/14	4	3	419	20	17	479	416
2016/17	4	3	515	25	21	557	485
Pilchowice ..... 2013/14	5	5	417	17	17	413	413
2016/17	5	5	460	19	19	447	447
Rudziniec ..... 2013/14	8	4	170	13	8	271	165
2016/17	10	5	160	15	7	323	155
Wielowieś ..... 2013/14	4	2	150	9	7	190	153
2016/17	4	2	155	10	7	212	155
<b>Miasta na prawach powiatu:</b> <b>Cities with powiat status:</b>							
<b>Gliwice ..... 2013/14</b>	<b>68</b>	<b>41</b>	<b>5359</b>	<b>277</b>	<b>227</b>	<b>6285</b>	<b>5206</b>
2016/17	57	42	5595	277	247	5961	5371
<b>Zabrze ..... 2013/14</b>	<b>61</b>	<b>44</b>	<b>5190</b>	<b>243</b>	<b>221</b>	<b>5523</b>	<b>5096</b>
2016/17	53	43	4935	222	210	5049	4838
<b>PODREGION (SUBREGION)</b> <b>KATOWICKI ..... 2013/14</b>	<b>258</b>	<b>226</b>	<b>23317</b>	<b>1073</b>	<b>1017</b>	<b>23441</b>	<b>22477</b>
2016/17	269	242	24331	1120	1066	23332	22666
<b>Miasta na prawach powiatu:</b> <b>Cities with powiat status:</b>							
<b>Chorzów ..... 2013/14</b>	<b>40</b>	<b>29</b>	<b>3060</b>	<b>154</b>	<b>134</b>	<b>3460</b>	<b>3053</b>
2016/17	38	32	3280	153	144	3257	3137
<b>Katowice ..... 2013/14</b>	<b>123</b>	<b>112</b>	<b>9714</b>	<b>454</b>	<b>438</b>	<b>9472</b>	<b>9216</b>
2016/17	132	120	10145	477	453	9425	9155
<b>Mysłowice ..... 2013/14</b>	<b>26</b>	<b>25</b>	<b>2666</b>	<b>110</b>	<b>109</b>	<b>2494</b>	<b>2472</b>
2016/17	26	26	2794	120	120	2579	2579
<b>Ruda Śląska ..... 2013/14</b>	<b>40</b>	<b>33</b>	<b>4467</b>	<b>201</b>	<b>186</b>	<b>4587</b>	<b>4367</b>
2016/17	39	34	4597	210	197	4600	4431
<b>Siemianowice Śląskie ..... 2013/14</b>	<b>18</b>	<b>17</b>	<b>2032</b>	<b>93</b>	<b>91</b>	<b>2034</b>	<b>2000</b>
2016/17	21	18	2103	96	90	2064	1982
<b>Świętochłowice ..... 2013/14</b>	<b>11</b>	<b>10</b>	<b>1378</b>	<b>61</b>	<b>59</b>	<b>1394</b>	<b>1369</b>
2016/17	13	12	1412	64	62	1407	1382
<b>PODREGION (SUBREGION)</b> <b>RYBNICKI ..... 2013/14</b>	<b>227</b>	<b>197</b>	<b>20040</b>	<b>922</b>	<b>873</b>	<b>20963</b>	<b>20020</b>
2016/17	230	206	20929	954	914	21287	20547
<b>Powiat raciborski ..... 2013/14</b>	<b>52</b>	<b>49</b>	<b>3605</b>	<b>154</b>	<b>151</b>	<b>3383</b>	<b>3348</b>
2016/17	49	49	3712	157	157	3472	3472
Gmina miejska Urban gmina							
Racibórz ..... 2013/14	20	19	1823	76	75	1772	1763
2016/17	20	20	1942	80	80	1785	1785

<sup>a</sup> Przedszkola, oddziały przedszkolne w szkołach podstawowych, zespoły wychowania przedszkolnego i punkty przedszkolne; łącznie z dziećmi przebywającymi przez cały rok szkolny w placówkach wykonujących działalność leczniczą.

<sup>a</sup> Nursery schools, pre-primary sections of primary schools, pre-primary education groups and pre primary-points; including children attending all school year round establishments performing health care activities.

TABL. 10 (66). **WYCHOWANIE PRZEDSZKOLNE<sup>a</sup> (cd.)**  
**PRE-PRIMARY EDUCATION<sup>a</sup> (cont.)**

WYSZCZEGÓLNIENIE SPECIFICATION	Placówki Establishments		Miejsca w przed- szkolach Places in nursery schools	Oddziały Sections		Dzieci Children		
	ogółem total	w tym w przed- szkolach of which in nursery schools		ogółem total	w tym w przed- szkolach of which in nursery schools	ogółem total	w tym w przed- szkolach of which in nursery schools	
<b>PODREGION (SUBREGION)</b>								
<b>RYBNICKI (cd.) (cont.)</b>								
<b>Powiat raciborski (dok.) (cont.)</b>								
Gminy miejsko-wiejskie: Urban-rural gminas:								
Krzanowice .....	2013/14	3	3	268	10	10	180	180
	2016/17	3	3	263	11	11	197	197
w tym miasto .....	2013/14	1	1	180	6	6	115	115
of which city .....	2016/17	1	1	175	7	7	135	135
Kuźnia Raciborska .....	2013/14	4	4	395	16	16	374	374
	2016/17	4	4	325	16	16	366	366
w tym miasto .....	2013/14	2	2	270	11	11	255	255
of which city .....	2016/17	2	2	200	9	9	200	200
Gminy wiejskie: Rural gminas:								
Kornowac .....	2013/14	4	4	145	7	7	143	143
	2016/17	4	4	200	9	9	184	184
Krzyżanowice .....	2013/14	8	6	395	19	17	367	341
	2016/17	6	6	389	16	16	371	371
Nędza .....	2013/14	4	4	188	10	10	205	205
	2016/17	4	4	218	10	10	221	221
Pietrowice Wielkie .....	2013/14	5	5	236	10	10	204	204
	2016/17	4	4	220	9	9	206	206
Rudnik .....	2013/14	4	4	155	6	6	138	138
	2016/17	4	4	155	6	6	142	142
<b>Powiat rybnicki .....</b>	<b>2013/14</b>	<b>28</b>	<b>19</b>	<b>1967</b>	<b>99</b>	<b>83</b>	<b>2316</b>	<b>1946</b>
	<b>2016/17</b>	<b>28</b>	<b>21</b>	<b>2317</b>	<b>112</b>	<b>98</b>	<b>2581</b>	<b>2259</b>
Gmina miejsko-wiejska Urban-rural gmina								
Czerwionka-Leszczyny .....	2013/14	14	9	1062	52	43	1241	1025
	2016/17	14	9	1129	57	47	1351	1114
w tym miasto .....	2013/14	8	8	987	40	40	950	950
of which city .....	2016/17	8	8	1029	43	43	1015	1015
Gminy wiejskie: Rural gminas:								
Gaszowice .....	2013/14	4	2	225	12	9	286	225
	2016/17	4	4	315	13	13	312	312
Jejkowice .....	2013/14	2	1	50	4	2	100	50
	2016/17	2	1	120	7	5	169	120
Lyski .....	2013/14	5	4	280	14	12	298	255
	2016/17	5	4	308	16	14	320	284
Świerklany .....	2013/14	3	3	350	17	17	391	391
	2016/17	3	3	445	19	19	429	429
<b>Powiat wodzisławski .....</b>	<b>2013/14</b>	<b>52</b>	<b>44</b>	<b>4530</b>	<b>206</b>	<b>192</b>	<b>4964</b>	<b>4641</b>
	<b>2016/17</b>	<b>53</b>	<b>44</b>	<b>4661</b>	<b>213</b>	<b>199</b>	<b>4997</b>	<b>4711</b>
Gminy miejskie: Urban gminas:								
Pszów .....	2013/14	3	3	351	18	18	417	417
	2016/17	3	3	373	15	15	344	344
Radlin .....	2013/14	5	3	429	23	18	559	440
	2016/17	6	3	508	29	24	661	578
Rydułtowy .....	2013/14	9	6	595	28	24	695	595
	2016/17	9	6	611	30	26	701	606
Wodzisław Śląski .....	2013/14	16	16	1436	59	59	1427	1427
	2016/17	16	16	1396	60	60	1427	1427

<sup>a</sup> Przedszkola, oddziały przedszkolne w szkołach podstawowych, zespoły wychowania przedszkolnego i punkty przedszkolne; łącznie z dziećmi przebywającymi przez cały rok szkolny w placówkach wykonujących działalność leczniczą.

<sup>a</sup> Nursery schools, pre-primary sections of primary schools, pre-primary education groups and pre primary-points; including children attending all school year round establishments performing health care activities.

TABL. 10 (66). WYCHOWANIE PRZEDSZKOLNE<sup>a</sup> (cd.)  
PRE-PRIMARY EDUCATION<sup>a</sup> (cont.)

WYSZCZEGÓLNIENIE SPECIFICATION	Placówki Establishments		Miejsca w przed- szkolach Places in nursery schools	Oddziały Sections		Dzieci Children		
	ogółem total	w tym w przed- szkolach of which in nursery schools		ogółem total	w tym w przed- szkolach of which in nursery schools	ogółem total	w tym w przed- szkolach of which in nursery schools	
<b>PODREGION (SUBREGION)</b>								
<b>RYBNICKI (dok.) (cont.)</b>								
<b>Powiat wodzisławski (dok.) (cont.)</b>								
Gminy wiejskie: Rural gminas:								
Godów .....	2013/14	6	5	440	22	20	509	472
	2016/17	6	5	496	23	21	518	474
Gorzyce .....	2013/14	8	6	584	27	24	651	584
	2016/17	8	6	558	26	23	620	556
Lubomia .....	2013/14	2	2	270	11	11	269	269
	2016/17	2	2	244	10	10	242	242
Markłowice .....	2013/14	1	1	200	9	9	215	215
	2016/17	1	1	200	9	9	213	213
Mszana .....	2013/14	2	2	225	9	9	222	222
	2016/17	2	2	275	11	11	271	271
<b>Miasta na prawach powiatu: Cities with powiat status:</b>								
Jastrzębie-Zdrój .....	2013/14	29	27	2666	140	136	2999	2958
	2016/17	30	29	2836	142	139	2934	2921
Rybnik .....	2013/14	46	42	4927	216	211	4882	4832
	2016/17	48	45	5080	224	221	4965	4923
Żory .....	2013/14	20	16	2345	107	100	2419	2295
	2016/17	22	18	2323	106	100	2338	2261
<b>PODREGION (SUBREGION)</b>								
SOSNOWIECKI .....	2013/14	267	173	18367	998	785	21743	17473
	2016/17	245	195	20986	1046	945	21389	19335
<b>Powiat będziński .....</b>	<b>2013/14</b>	<b>61</b>	<b>43</b>	<b>4165</b>	<b>210</b>	<b>180</b>	<b>4636</b>	<b>4029</b>
	<b>2016/17</b>	<b>63</b>	<b>48</b>	<b>4419</b>	<b>230</b>	<b>202</b>	<b>4811</b>	<b>4218</b>
Gminy miejskie: Urban gminas:								
Będzin .....	2013/14	23	18	1718	85	76	1874	1665
	2016/17	28	22	1866	98	88	1999	1783
Czeladź .....	2013/14	12	9	993	43	40	992	922
	2016/17	10	10	1029	43	43	932	932
Sławków .....	2013/14	2	2	207	12	12	230	230
	2016/17	2	2	202	13	13	247	247
Wojkowice .....	2013/14	3	1	150	9	6	183	150
	2016/17	2	1	150	8	6	191	149
Gmina miejsko-wiejska: Urban-rural gmina:								
Siewierz .....	2013/14	6	4	316	20	14	404	304
	2016/17	6	4	371	25	19	466	341
w tym miasto .....	2013/14	3	2	166	10	8	197	161
of which city	2016/17	3	2	196	14	12	223	176
Gminy wiejskie: Rural gminas:								
Bobrowniki .....	2013/14	4	4	341	14	14	336	336
	2016/17	4	4	361	15	15	360	360
Mierzęcice .....	2013/14	6	2	220	13	9	283	213
	2016/17	6	2	200	13	8	262	176
Psary .....	2013/14	5	3	220	14	9	334	209
	2016/17	5	3	240	15	10	354	230

<sup>a</sup> Przedszkola, oddziały przedszkolne w szkołach podstawowych, zespoły wychowania przedszkolnego i punkty przedszkolne; łącznie z dziećmi przebywającymi przez cały rok szkolny w placówkach wykonujących działalność leczniczą.

<sup>a</sup> Nursery schools, pre-primary sections of primary schools, pre-primary education groups and pre primary-points; including children attending all school year round establishments performing health care activities.



TABL. 10 (66). WYCHOWANIE PRZEDSZKOLNE<sup>a</sup> (cd.)PRE-PRIMARY EDUCATION<sup>a</sup> (cont.)

WYSZCZEGÓLNIENIE SPECIFICATION		Placówki Establishments		Miejsca w przed- szkolach Places in nursery schools	Oddziały Sections		Dzieci Children	
		ogółem total	w tym w przed- szkolach of which in nursery schools		ogółem total	w tym w przed- szkolach of which in nursery schools	ogółem total	w tym w przed- szkolach of which in nursery schools
<b>PODREGION (SUBREGION)</b>								
<b>SOSNOWIECKI (dok.) (cont.)</b>								
<b>Powiat zawierciański .....</b>	<b>2013/14</b>	<b>54</b>	<b>24</b>	<b>2360</b>	<b>161</b>	<b>100</b>	<b>3581</b>	<b>2316</b>
	<b>2016/17</b>	<b>52</b>	<b>26</b>	<b>2732</b>	<b>168</b>	<b>114</b>	<b>3624</b>	<b>2523</b>
Gminy miejskie: Urban gminas:								
Poręba .....	2013/14	3	1	175	12	7	277	175
	2016/17	2	1	200	11	7	250	165
Zawiercie .....	2013/14	20	12	1180	71	50	1592	1138
	2016/17	20	13	1370	75	59	1592	1255
Gminy miejsko-wiejskie: Urban-rural gminas:								
Łazy .....	2013/14	9	1	170	24	7	484	164
	2016/17	7	1	170	24	7	485	154
w tym miasto .....	2013/14	3	1	170	9	7	195	164
of which city .....	2016/17	1	1	170	7	7	154	154
Ogrodzieniec .....	2013/14	4	1	125	11	5	258	121
	2016/17	4	1	125	11	5	250	117
w tym miasto .....	2013/14	1	1	125	5	5	121	121
of which city .....	2016/17	1	1	125	5	5	117	117
Pilica .....	2013/14	4	2	175	10	7	235	175
	2016/17	3	2	225	11	9	254	216
w tym miasto .....	2013/14	1	1	100	4	4	100	100
of which city .....	2016/17	1	1	125	5	5	121	121
Szczekociny .....	2013/14	3	3	230	10	10	217	217
	2016/17	3	3	226	10	10	214	214
w tym miasto .....	2013/14	1	1	140	6	6	138	138
of which city .....	2016/17	1	1	140	6	6	137	137
Gminy wiejskie: Rural gminas:								
Irządze .....	2013/14	1	–	–	3	–	71	–
	2016/17	1	–	–	3	–	57	–
Kroczyce .....	2013/14	4	2	120	9	7	193	151
	2016/17	6	3	216	11	9	240	204
Włodowice .....	2013/14	3	1	60	5	3	119	75
	2016/17	3	1	75	5	3	123	73
Żarnowiec .....	2013/14	3	1	125	6	4	135	100
	2016/17	3	1	125	7	5	159	125
Miasta na prawach powiatu: Cities with powiat status:								
Dąbrowa Górnicza .....	2013/14	43	30	3349	189	143	3932	3152
	2016/17	42	38	4043	190	181	3861	3695
Jaworzno .....	2013/14	33	28	2921	133	121	2899	2639
	2016/17	34	30	3100	144	135	3000	2811
Sosnowiec .....	2013/14	76	48	5572	305	241	6695	5337
	2016/17	54	53	6692	314	313	6093	6088
<b>PODREGION (SUBREGION)</b>								
<b>TYSKI .....</b>	<b>2013/14</b>	<b>167</b>	<b>116</b>	<b>12913</b>	<b>659</b>	<b>573</b>	<b>14874</b>	<b>12995</b>
	<b>2016/17</b>	<b>165</b>	<b>134</b>	<b>14496</b>	<b>711</b>	<b>646</b>	<b>15383</b>	<b>14037</b>
<b>Powiat bieruńsko-łódzki .....</b>	<b>2013/14</b>	<b>12</b>	<b>9</b>	<b>1946</b>	<b>94</b>	<b>92</b>	<b>2144</b>	<b>2095</b>
	<b>2016/17</b>	<b>13</b>	<b>11</b>	<b>2191</b>	<b>98</b>	<b>96</b>	<b>2289</b>	<b>2247</b>
Gminy miejskie: Urban gminas:								
Bieruń .....	2013/14	4	3	721	32	31	710	701
	2016/17	4	4	830	34	34	785	785
Imielin .....	2013/14	1	1	375	15	15	359	359
	2016/17	1	1	350	14	14	347	347
Łędziny .....	2013/14	3	2	470	27	26	610	585
	2016/17	4	3	515	28	27	651	626

<sup>a</sup> Przedszkola, oddziały przedszkolne w szkołach podstawowych, zespoły wychowania przedszkolnego i punkty przedszkolne; łącznie z dziećmi przebywającymi przez cały rok szkolny w placówkach wykonujących działalność leczniczą.

<sup>a</sup> Nursery schools, pre-primary sections of primary schools, pre-primary education groups and pre primary-points; including children attending all school year round establishments performing health care activities.

TABL. 10 (66). WYCHOWANIE PRZEDSZKOLNE<sup>a</sup> (dok.)PRE-PRIMARY EDUCATION<sup>a</sup> (cont.)

WYSZCZEGÓLNIENIE SPECIFICATION	Placówki Establishments		Miejsca w przed- szkolach Places in nursery schools	Oddziały Sections		Dzieci Children		
	ogółem total	w tym w przed- szkolach of which in nursery schools		ogółem total	w tym w przed- szkolach of which in nursery schools	ogółem total	w tym w przed- szkolach of which in nursery schools	
<b>PODREGION (SUBREGION)</b> <b>TYSKI (dok.) (cont.)</b>								
<b>Powiat bieruńsko-lędzki (dok.) (cont.)</b>								
Gminy wiejskie: Rural gminas:								
Bojszowy .....	2013/14	2	1	161	11	11	249	234
	2016/17	2	1	250	12	11	267	250
Chelm Śląski .....	2013/14	2	2	219	9	9	216	216
	2016/17	2	2	246	10	10	239	239
<b>Powiat mikołowski .....</b>	<b>2013/14</b>	<b>43</b>	<b>30</b>	<b>3116</b>	<b>167</b>	<b>138</b>	<b>3751</b>	<b>3136</b>
	<b>2016/17</b>	<b>44</b>	<b>33</b>	<b>3246</b>	<b>174</b>	<b>146</b>	<b>3842</b>	<b>3231</b>
Gminy miejskie: Urban gminas:								
Łaziska Górne .....	2013/14	10	6	677	37	29	829	661
	2016/17	10	7	687	38	29	860	650
Mikołów .....	2013/14	16	14	1461	75	69	1630	1515
	2016/17	16	14	1477	73	69	1571	1494
Orzesze .....	2013/14	11	6	480	32	19	760	476
	2016/17	11	6	508	34	21	814	501
Gminy wiejskie: Rural gminas:								
Ornontowice .....	2013/14	2	2	258	11	11	246	246
	2016/17	2	2	190	11	11	235	235
Wyry .....	2013/14	4	2	240	12	10	286	238
	2016/17	5	4	384	18	16	362	351
<b>Powiat pszczyński .....</b>	<b>2013/14</b>	<b>56</b>	<b>39</b>	<b>3593</b>	<b>185</b>	<b>155</b>	<b>4288</b>	<b>3609</b>
	<b>2016/17</b>	<b>56</b>	<b>45</b>	<b>4145</b>	<b>204</b>	<b>183</b>	<b>4545</b>	<b>4084</b>
Gmina miejsko-wiejska: Urban-rural gmina:								
Pszczyna .....	2013/14	27	16	1578	88	68	2027	1574
	2016/17	23	18	1872	94	83	2098	1859
w tym miasto .....	2013/14	11	7	791	43	34	1001	796
of which city	2016/17	10	8	922	48	42	1051	909
Gminy wiejskie: Rural gminas:								
Goczałkowice-Zdrój .....	2013/14	3	3	230	10	10	217	217
	2016/17	4	4	304	14	14	293	293
Kobiór .....	2013/14	1	1	147	7	7	171	171
	2016/17	1	1	143	6	6	145	145
Miedzna .....	2013/14	10	6	550	29	23	673	540
	2016/17	9	6	569	29	24	674	559
Pawłowice .....	2013/14	8	8	694	29	29	687	687
	2016/17	11	11	787	36	36	771	771
Suszec .....	2013/14	7	5	394	22	18	513	420
	2016/17	8	5	470	25	20	564	457
<b>Miasto na prawach powiatu City with powiat status</b>								
Tychy .....	2013/14	56	38	4258	213	188	4691	4155
	2016/17	52	45	4914	235	221	4707	4475

<sup>a</sup> Przedszkola, oddziały przedszkolne w szkołach podstawowych, zespoły wychowania przedszkolnego i punkty przedszkolne; łącznie z dziećmi przebywającymi przez cały rok szkolny w placówkach wykonujących działalność leczniczą.

Źródło: dane Ministerstwa Edukacji Narodowej.

<sup>a</sup> Nursery schools, pre-primary sections of primary schools, pre-primary education groups and pre primary-points; including children attending all school year round establishments performing health care activities.

Source: data of the Ministry of National Education.

## NOTATKI

## **OBJAŚNIENIA ZNAKÓW UMOWNYCH**

- Kreska (-) – zjawisko nie wystąpiło
- 0,0 – zjawisko istniało w wielkości mniejszej od 0,5
- Znak x – wypełnienie pozycji jest niemożliwe lub niecelowe
- Kropka (.) – zupełny brak informacji albo brak informacji wiarygodnych
- „W tym” – oznacza, że nie podaje się wszystkich składników sumy
- „Z tego” – oznacza, że podane są wszystkie składniki sumy

## **WAŻNIEJSZE SKRÓTY**

- cd. – ciąg dalszy
- dok. – dokończenie
- m.in. – między innymi
- tys. – tysiąc
- tj. – to jest
- tzw. – tak zwane
- Dz. U. – Dziennik Ustaw
- poz. – pozycja
- nr (Nr) – numer
- tabl. – tablica