

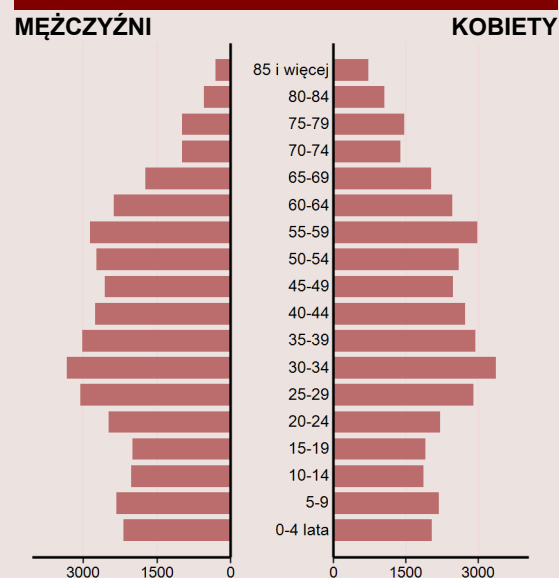
# POWIAT RYBNICKI

|      |  |     |
|------|--|-----|
| 2016 | POWIERZCHNIA w km <sup>2</sup>                   | 224 |
|      | GĘSTOŚĆ ZALUDNIENIA w osobach na km <sup>2</sup> | 347 |

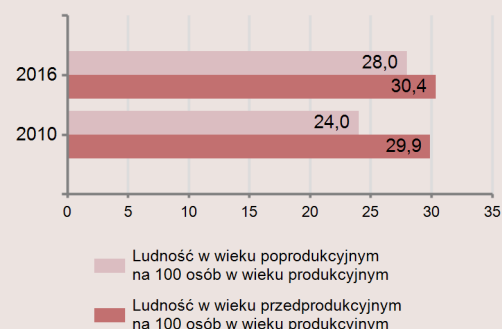
| LUDNOŚĆ W 2016 R. |       |         |       |
|-------------------|-------|---------|-------|
| MĘŻCZYŹNI         | 38275 | KOBIETY | 39428 |

| WYBRANE DANE STATYSTYCZNE   | 2014    | 2015             | 2016    | Województwo 2016 |
|---|---------|------------------|---------|------------------|
| Ludność   | 77150   | 77431            | 77703   | 4559164          |
| Ludność w wieku nieprodukcyjnym na 100 osób w wieku produkcyjnym                            | 56,2    | 57,1             | 58,4    | 61,8             |
| Urodzenia żywe na 1000 ludności   | 10,5    | 11,3             | 10,4    | 9,4              |
| Zgony na 1000 ludności  | 10,0    | 9,8              | 9,5     | 10,7             |
| Przyrost naturalny na 1000 ludności   | 0,4     | 1,5              | 1,0     | -1,4             |
| Saldo migracji wewnętrznych i zagranicznych na pobyt stały na 1000 ludności                 | 2,7     | 1,5 <sup>a</sup> | 1,8     | -1,0             |
| Dochody ogółem budżetu powiatu na 1 mieszkańca w zł   | 558     | 614              | 606     | 833              |
| Wydatki ogółem budżetu powiatu na 1 mieszkańca w zł   | 533     | 588              | 598     | 801              |
| Liczba uczniów przypadających na 1 oddział w szkołach:                                      |         |                  |         |                  |
| podstawowych  | 19      | 19               | 18      | 18               |
| gimnazjalnych   | 21      | 20               | 21      | 21               |
| ponadgimnazjalnych i policealnych   | 25      | 24               | 24      | 22               |
| Turystyczne obiekty noclegowe <sup>b</sup>  | 2       | 2                | 2       | 646              |
| Liczba ludności na 1 przychodnię  | 2489    | 2670             | 2590    | 1587             |
| Mieszkania oddane do użytkowania na 10 tys. ludności  | 25      | 28               | 29      | 24               |
| Odpady <sup>c</sup> wytworzone w ciągu roku w tys. t  | 11,6    | 10,9             | 13,3    | 33780,1          |
| Odpady <sup>c</sup> dotychczas składowane (nagromadzone) na składowiskach własnych w tys. t | 16850,0 | 15744,3          | 14695,2 | 475572,7         |
| Lesistość w %   | 32,2    | 32,3             | 32,3    | 31,9             |
| Drogi publiczne o twardej nawierzchni (powiatowe i gminne) na 100 km <sup>2</sup> w km      | 190,3   | 186,0            | 190,8   | 154,1            |
| Samochody osobowe zarejestrowane na 1000 ludności   | 548     | 561              | 576     | 546              |
| Pracujący <sup>d</sup> na 1000 ludności   | 106     | 112              | 118     | 265              |
| Stopa bezrobocia rejestrowanego w %   | 11,5    | 10,1             | 9,0     | 6,6              |
| Podmioty gospodarki narodowej w rejestrze REGON na 10 tys. ludności w wieku produkcyjnym    | 1077    | 1090             | 1109    | 1657             |

## LUDNOŚĆ WEDŁUG PŁCI I WIEKU W 2016 R.



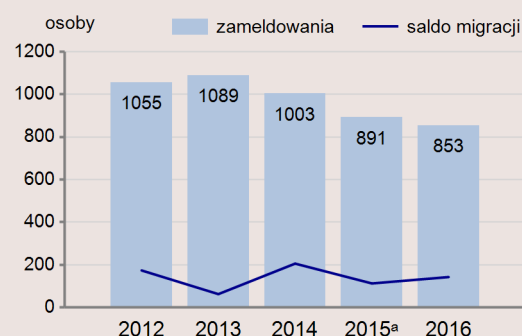
## WSPÓŁCZYNNIKI OBCIĄŻENIA DEMOGRAFICZNEGO



## WYBRANE DANE DEMOGRAFICZNE W 2016 R.

|                       | Województwo | Powiat | Woj.=100 |
|-----------------------|-------------|--------|----------|
| Ludność               | 4559164     | 77703  | 1,7      |
| w tym miasta          | 3510034     | 28329  | 0,8      |
| Urodzenia żywe        | 42742       | 810    | 1,9      |
| Zgony                 | 48958       | 734    | 1,5      |
| Przyrost naturalny    | -6216       | 76     | x        |
| Saldo migracji ogółem | -4556       | 143    | x        |
| Ludność w wieku:      |             |        |          |
| przedprodukcyjnym     | 767290      | 14903  | 1,9      |
| produkcyjnym          | 2818424     | 49070  | 1,7      |
| poprodukcyjnym        | 973450      | 13730  | 1,4      |

## MIGRACJE LUDNOŚCI NA POBYT STAŁY

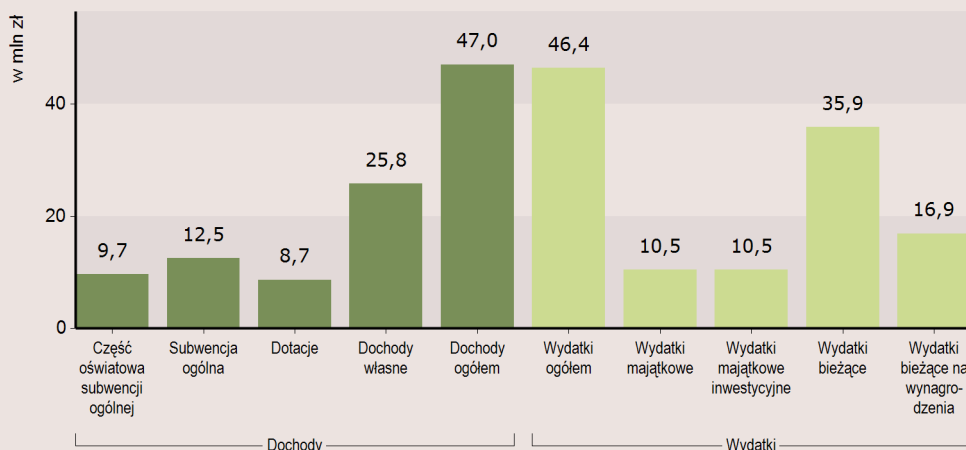


<sup>a</sup> W przypadku migracji zagranicznych dane dotyczą 2014 r. <sup>b</sup> Dane dotyczą obiektów posiadających 10 i więcej miejsc noclegowych.

<sup>c</sup> Z wyłączeniem odpadów komunalnych. <sup>d</sup> Bez podmiotów gospodarczych o liczbie pracujących do 9 osób oraz gospodarstw indywidualnych w rolnictwie.

# FINANSE PUBLICZNE

## DOCHODY I WYDATKI BUDŻETU POWIATU WEDŁUG RODZAJÓW W 2016 R.



## ŚRODKI W DOCHODACH BUDŻETU POWIATU NA FINANSOWANIE I WSPÓŁFINANSOWANIE PROGRAMÓW I PROJEKTÓW UNIJNYCH W 2016 R.



W 2016 r. dochody gmin na 1 mieszkańca w powiecie wyniosły **3593 zł**, przy średniej krajowej wynoszącej **3944 zł**.

## STRUKTURA DOCHODÓW BUDŻETU POWIATU WEDŁUG DZIAŁÓW

|  | 2014         | 2015         | 2016         |
|--|--------------|--------------|--------------|
| <b>OGÓŁEM</b>  | <b>100,0</b> | <b>100,0</b> | <b>100,0</b> |
| Rolnictwo i łowiectwo  | -            | -            | -            |
| Transport i łączność   | 10,1         | 12,7         | 6,8          |
| Gospodarka mieszkaniowa  | 2,6          | 2,0          | 1,7          |
| Administracja publiczna  | 4,1          | 1,4          | 1,3          |
| Bezpieczeństwo publiczne i ochrona przeciwpożarowa   | 0,0          | 0,0          | 0,0          |
| Różne rozliczenia  | 24,6         | 23,8         | 26,6         |
| Oświata i wychowanie   | 0,8          | 1,3          | 1,1          |
| Pomoc społeczna  | 10,9         | 10,2         | 12,5         |
| Pozostałe zadania w zakresie polityki społecznej   | 0,3          | 0,2          | 2,3          |
| Edukacyjna opieka wychowawcza  | 1,4          | 0,6          | 0,0          |
| Gospodarka komunalna i ochrona środowiska  | 0,7          | 0,7          | 0,8          |
| Kultura i ochrona dziedzictwa narodowego   | -            | -            | -            |
| Kultura fizyczna   | -            | -            | -            |
| Dochody od osób prawnych, od osób fizycznych i od innych jednostek nieposiadających osobowości prawnej | 43,0         | 40,5         | 43,0         |
| Pozostałe  | 1,5          | 6,6          | 3,9          |

W 2016 r. dochody w przeliczeniu na 1 mieszkańca powiatu **zmały** o **1,2%** w porównaniu z rokiem poprzednim.

## STRUKTURA WYDATKÓW BUDŻETU POWIATU WEDŁUG DZIAŁÓW

|  | 2014         | 2015         | 2016         |
|--|--------------|--------------|--------------|
| <b>OGÓŁEM</b>                                      | <b>100,0</b> | <b>100,0</b> | <b>100,0</b> |
| Rolnictwo i łowiectwo                              | -            | -            | -            |
| Transport i łączność                               | 27,9         | 27,3         | 31,2         |
| Gospodarka mieszkaniowa                            | 0,4          | 1,5          | 0,2          |
| Administracja publiczna                            | 18,2         | 13,8         | 14,5         |
| Bezpieczeństwo publiczne i ochrona przeciwpożarowa | 0,4          | 0,3          | 0,4          |
| Różne rozliczenia                                  | -            | -            | -            |
| Oświata i wychowanie                               | 22,5         | 22,0         | 22,5         |
| Pomoc społeczna                                    | 18,6         | 18,6         | 19,5         |
| Pozostałe zadania w zakresie polityki społecznej   | 2,9          | 3,1          | 4,8          |
| Edukacyjna opieka wychowawcza                      | 4,5          | 3,8          | 3,2          |
| Gospodarka komunalna i ochrona środowiska          | 1,3          | 0,5          | 1,7          |
| Kultura i ochrona dziedzictwa narodowego           | 0,4          | 0,4          | 0,3          |
| Kultura fizyczna                                   | -            | -            | -            |
| Działalność usługowa                               | 2,4          | 8,3          | 1,0          |
| Ochrona zdrowia                                    | 0,0          | 0,1          | 0,1          |
| Pozostałe  | 0,5          | 0,3          | 0,6          |

W 2016 r. odnotowano **wzrost** wydatków w przeliczeniu na 1 mieszkańca powiatu o **1,7%** w porównaniu z 2015 r.

## WARTOŚĆ CAŁKOWITA ORAZ DOFINANSOWANIE ZE ŚRODKÓW UE PROJEKTÓW ZREALIZOWANYCH W RAMACH UMOWY PARTNERSTWA 2014-2020 NA TERENIE POWIATU DO KOŃCA 2016 R.

<sup>a</sup> Dane szacunkowe; miejsce realizacji projektu zgodnie z umową o dofinansowanie; dane dotyczą podpisanych umów o dofinansowanie; bez środków Programu Operacyjnego Pomoc Techniczna.

|  | Ogółem w mln zł | W tym dofinansowanie ze środków UE w mln zł | Na 1 mieszkańca w zł |
|--|-----------------|---|----------------------|
| <b>OGÓŁEM</b>                                  | <b>32,5</b>     | <b>20,5</b>                                 | <b>419</b>           |
| Program Operacyjny Infrastruktura i Środowisko | -               | -   | -                    |
| Program Operacyjny Inteligentny Rozwój         | -               | -   | -                    |
| Program Operacyjny Polska Cyfrowa              | -               | -   | -                    |
| Program Operacyjny Wiedza Edukacja Rozwój      | 3,8             | 3,3   | 50                   |
| Regionalne Programy Operacyjne                 | 28,7            | 17,3  | 370                  |

## INFRASTRUKTURA SPOŁECZNO-GOSPODARCZA

### SZKOLNICTWO W ROKU SZKOLNYM 2016/2017

|   |      |
|---|------|
| Szkoły podstawowe   | 25   |
| w tym specjalne   | 1    |
| Gimnazja  | 13   |
| w tym specjalne   | 1    |
| Szkoły ponadgimnazjalne i policealne                                | 5    |
| Uczniowie w szkołach:   |      |
| podstawowych  | 4929 |
| w tym specjalnych   | 28   |
| gimnazjalnych   | 2074 |
| w tym specjalnych   | 24   |
| zasadniczych szkółach zawodowych                                    | 157  |
| liceach ogólnokształcących  | 138  |
| technikach i ogólnokształcących szkołach artystycznych <sup>a</sup> | 412  |
| szkołach policealnych   | -    |

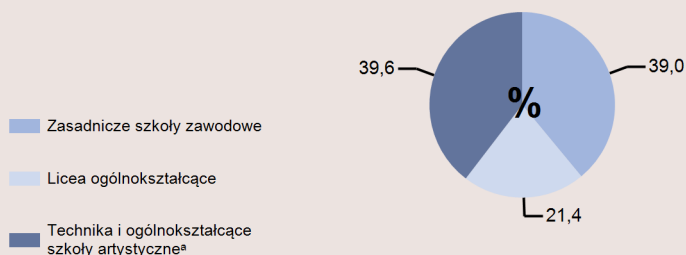
Wydatki na oświatę i wychowanie stanowiły **22,5%** wydatków budżetu powiatu w 2016 r.

Liczba ludności w 2016 r. w wieku:

|           |             |
|-----------|-------------|
| 7-12 lat  | <b>5183</b> |
| 13-15 lat | <b>2187</b> |
| 16-19 lat | <b>3178</b> |

<sup>a</sup> Dających uprawnienia zawodowe.


### ABSOLWENCI SZKÓŁ PONADGIMNAZJALNYCH I POLICEALNYCH Z ROKU SZKOLNEGO 2015/2016 WEDŁUG TYPÓW SZKÓŁ



<sup>a</sup> Dające uprawnienia zawodowe.

Liczba ludności w wieku 16-21 lat w 2016 r. wynosiła **4927** - co stanowiło **6,3%** ogółu ludności w powiecie.

### LICZBA LUDNOŚCI NA 1 APTEKĘ OGÓLNODOSTĘPNĄ



### OCHRONA ZDROWIA W 2016 R.

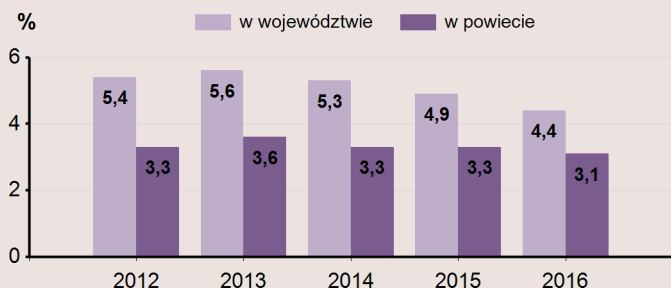
|  | Województwo | Powiat |
|--|-------------|--------|
| Porady podstawowej opieki zdrowotnej udzielone na 1 mieszkańca | 4,4         | 4,1    |
| Przychodnie  | 2873        | 30     |

### POMOC SPOŁECZNA STACJONARNA W 2016 R. (z filiami)

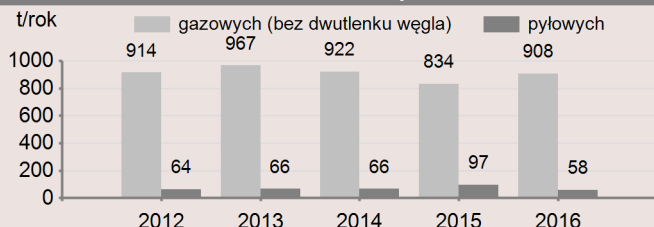
|                            | Województwo | Powiat |
|----------------------------|-------------|--------|
| Placówki pomocy społecznej | 221         | 3      |
| Miejsca w placówkach       | 13279       | 234    |
| Mieszkańcy placówek        | 12696       | 243    |

Wśród wydatków budżetu powiatu **24,3%** środków przeznaczono na pomoc społeczną i pozostałe zadania w zakresie polityki społecznej.

### UDZIAŁ OSÓB KORZYSTAJĄCYCH ZE ŚRODOWISKOWEJ POMOCY SPOŁECZNEJ W LUDNOŚCI OGÓŁEM



### EMISJA ZANIECZYSZCZEŃ POWIETRZA Z ZAKŁADÓW SZCZEGÓLNIIE UCIAŹLIWYCH



W 2016 r. emisja dwutlenku węgla wynosiła **73,0** tys. t i stanowiła **98,8%** ogólnej emisji zanieczyszczeń gazowych.

## RYNEK PRACY

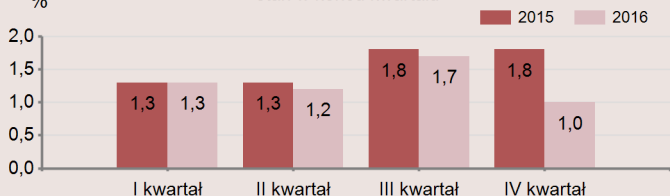
### WYBRANE DANE O RYNKU PRACY<sup>a</sup> W 2016 R.

|  | Województwo | Powiat |
|--|-------------|--------|
| Pracujący <sup>b</sup>                   | 1206660     | 9175   |
| Bezrobotni zarejestrowani                | 119981      | 1602   |
| W % ogółu bezrobotnych zarejestrowanych: |             |        |
| kobiety                                  | 55,6        | 63,5   |
| osoby poniżej 25 roku życia              | 11,3        | 15,5   |
| pozostający bez pracy dłużej niż 1 rok   | 37,9        | 34,7   |
| Stopa bezrobocia rejestrowanego w %      | 6,6         | 9,0    |
| Oferty pracy                             | 10749       | 85     |

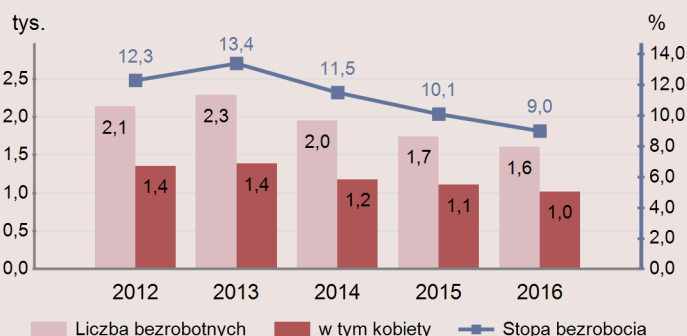
<sup>a</sup> Stan w dniu 31 XII. <sup>b</sup> Bez podmiotów gospodarczych o liczbie pracujących do 9 osób oraz gospodarstw indywidualnych w rolnictwie.

### STOPA NAPŁYWU BEZROBOTNYCH ZAREJESTROWANYCH

(stosunek nowo zarejestrowanych bezrobotnych do ludności aktywnej zawodowo);



### BEZROBOCIE REJESTROWANE<sup>a</sup>



<sup>a</sup> Stan w dniu 31 XII.

Liczba ludności w wieku mobilnym (18-44 lata) wynosiła **30467**, czyli **62,1%** ludności w wieku produkcyjnym w 2016 r.

W 2016 r. liczba pracujących kobiet wynosiła **4492**, co stanowiło **49,0%** ogółu pracujących.

**POWIAT RYBNICKI NA TLE POZOSTAŁYCH POWIATÓW W WOJEWÓDZTWIE W 2016 R.**

| WYSZCZEGÓLNIENIE       | Ludność na 1 km <sup>2</sup> | Kobiety na 100 mężczyzn <sup>a</sup> | Saldo migracji na 1000 ludności | Dochody własne budżetu powiatu | Środki w dochodach budżetu powiatu na finansowanie i współfinansowanie programów i projektów unijnych | Wydatki budżetu powiatu | Turystyczne obiekty noclegowe | Mieszkania oddane do użytkowania na 10 tys. mieszkańców | Przeciętna powierzchnia użytkownika w zasobach mieszkaniowych | Odsetek ludności korzystającej z instalacji |                |         | Stopa bezrobocia rejestrowanego <sup>a</sup> | Podmioty gospodarki narodowej w rejestrze REGON na 10 tys. ludności |
|------------------------|------------------------------|--------------------------------------|---------------------------------|--------------------------------|---|-------------------------|-------------------------------|---|---|---|----------------|---------|--|---|
|                        |                              |                                      |                                 |                                |   |                         |                               |   |   | wodociągowej                                | kanalizacyjnej | gazowej |  |   |
|                        |                              |                                      |                                 | na 1 mieszkańca                |   |                         |                               |   |   |   |                |         |  |   |
| RYBNICKI               | 25                           | 3                                    | 6                               | 10                             | 4   | 17                      | 34                            | 14  | 9   | 24  | 34             | 32      | 27   | 35  |
| BĘDZIŃSKI              | 22                           | 31                                   | 5                               | 7                              | 14  | 14                      | 8                             | 24  | 19  | 11  | 25             | 20      | 35   | 9   |
| BIELSKI                | 24                           | 10                                   | 2                               | 9                              | 6   | 15                      | 3                             | 9   | 4   | 34  | 32             | 10      | 8  | 10  |
| BIERUŃSKO-LĘDZIŃSKI    | 23                           | 2                                    | 9                               | 2                              | 2   | 11                      | 33                            | 3   | 3   | 14  | 8              | 25      | 4  | 29  |
| CIESZYŃSKI             | 26                           | 15                                   | 7                               | 8                              | 5   | 5                       | 1                             | 8   | 5   | 35  | 29             | 14      | 12   | 7   |
| CZĘSTOCHOWSKI          | 36                           | 5                                    | 4                               | 15                             | 16  | 13                      | 14                            | 11  | 7   | 32  | 35             | 33      | 32   | 28  |
| GLIWICKI               | 30                           | 18                                   | 7                               | 10                             | 3   | 16                      | 21                            | 6   | 15  | 12  | 28             | 27      | 17   | 27  |
| KŁOBUCKI               | 34                           | 1                                    | 12                              | 17                             | 17  | 12                      | 23                            | 16  | 2   | 30  | 33             | 36      | 28   | 25  |
| LUBLINIECKI            | 35                           | 4                                    | 15                              | 1                              | 12  | 1                       | 12                            | 17  | 6   | 31  | 22             | 34      | 26   | 26  |
| MIKOŁOWSKI             | 21                           | 12                                   | 1                               | 3                              | 9   | 7                       | 28                            | 2   | 11  | 17  | 23             | 24      | 5  | 16  |
| MYSZKOWSKI             | 31                           | 17                                   | 10                              | 14                             | 10  | 10                      | 12                            | 25  | 13  | 33  | 36             | 28      | 33   | 13  |
| PSZCZYŃSKI             | 27                           | 5                                    | 14                              | 6                              | 7   | 8                       | 8                             | 10  | 1   | 12  | 26             | 18      | 6  | 12  |
| RACIBORSKI             | 29                           | 24                                   | 15                              | 12                             | 15  | 2                       | 15                            | 31  | 12  | 21  | 30             | 26      | 12   | 30  |
| TARNOGÓRSKI            | 28                           | 14                                   | 3                               | 4                              | 11  | 4                       | 11                            | 4   | 14  | 19  | 24             | 23      | 20   | 6   |
| WODZIŚLAWSKI           | 20                           | 13                                   | 13                              | 5                              | 13  | 6                       | 19                            | 20  | 8   | 26  | 27             | 30      | 24   | 33  |
| ZAWIERCIAŃSKI          | 33                           | 20                                   | 18                              | 13                             | 1   | 3                       | 7                             | 27  | 17  | 29  | 31             | 29      | 34   | 21  |
| ŻYWIECKI               | 32                           | 9                                    | 11                              | 16                             | 8   | 9                       | 2                             | 12  | 10  | 36  | 20             | 35      | 25   | 22  |
| M.BIELSKO-BIAŁA        | 12                           | 35                                   | 19                              | x                              | x   | x                       | 5                             | 7   | 20  | 23  | 17             | 2       | 2  | 2   |
| M.BYTOM                | 4                            | 29                                   | 33                              | x                              | x   | x                       | 23                            | 36  | 33  | 1   | 1              | 7       | 36   | 17  |
| M.CHORZÓW              | 2                            | 32                                   | 15                              | x                              | x   | x                       | 19                            | 33  | 35  | 1   | 21             | 8       | 19   | 11  |
| M.CZĘSTOCHOWA          | 10                           | 36                                   | 26                              | x                              | x   | x                       | 8                             | 22  | 25  | 28  | 14             | 16      | 15   | 4   |
| M.DĄBROWA GÓRNICZA     | 18                           | 27                                   | 21                              | x                              | x   | x                       | 17                            | 23  | 28  | 14  | 13             | 12      | 22   | 14  |
| M.GLIWICE              | 13                           | 25                                   | 26                              | x                              | x   | x                       | 6                             | 20  | 27  | 25  | 11             | 4       | 7  | 3   |
| M.JASTRZĘBIE-ZDRÓJ     | 15                           | 8                                    | 34                              | x                              | x   | x                       | 31                            | 26  | 21  | 6   | 16             | 5       | 18   | 36  |
| M.JAWORZNO             | 19                           | 16                                   | 23                              | x                              | x   | x                       | 23                            | 18  | 22  | 17  | 15             | 31      | 10   | 23  |
| M.KATOWICE             | 7                            | 33                                   | 28                              | x                              | x   | x                       | 4                             | 1   | 29  | 21  | 10             | 11      | 1  | 1   |
| M.MYSŁOWICE            | 14                           | 21                                   | 24                              | x                              | x   | x                       | -                             | 13  | 23  | 6   | 18             | 15      | 12   | 18  |
| M.PIEKARY ŚLĄSKIE      | 11                           | 28                                   | 36                              | x                              | x   | x                       | 23                            | 34  | 26  | 6   | 9              | 22      | 29   | 31  |
| M.RUDA ŚLĄSKA          | 8                            | 19                                   | 29                              | x                              | x   | x                       | 28                            | 29  | 32  | 16  | 12             | 19      | 9  | 34  |
| M.RYBNIK               | 17                           | 11                                   | 22                              | x                              | x   | x                       | 21                            | 15  | 16  | 27  | 19             | 21      | 11   | 15  |
| M.SIEMIANOWICE ŚLĄSKIE | 3                            | 30                                   | 32                              | x                              | x   | x                       | 31                            | 35  | 34  | 6   | 3              | 5       | 22   | 20  |
| M.SOSNOWIEC            | 5                            | 34                                   | 29                              | x                              | x   | x                       | 23                            | 32  | 31  | 1   | 7              | 17      | 30   | 5   |
| M.ŚWIĘTOCHŁOWICE       | 1                            | 26                                   | 35                              | x                              | x   | x                       | 35                            | 28  | 36  | 6   | 3              | 13      | 30   | 32  |
| M.TYCHY                | 9                            | 23                                   | 19                              | x                              | x   | x                       | 16                            | 19  | 24  | 1   | 1              | 3       | 3  | 8   |
| M.ZABRZE               | 6                            | 22                                   | 31                              | x                              | x   | x                       | 17                            | 30  | 30  | 20  | 6              | 9       | 20   | 19  |
| M.ŻORY                 | 16                           | 7                                    | 24                              | x                              | x   | x                       | 28                            | 5   | 18  | 1   | 5              | 1       | 16   | 24  |