


7 kwietnia
Światowy Dzień Zdrowia

TRWANIE ŻYCIA W ZDROWIU w województwie śląskim w 2021 r.



OCZEKIWANE TRWANIE ŻYCIA W ZDROWIU w momencie narodzin



kobiety **mężczyźni**


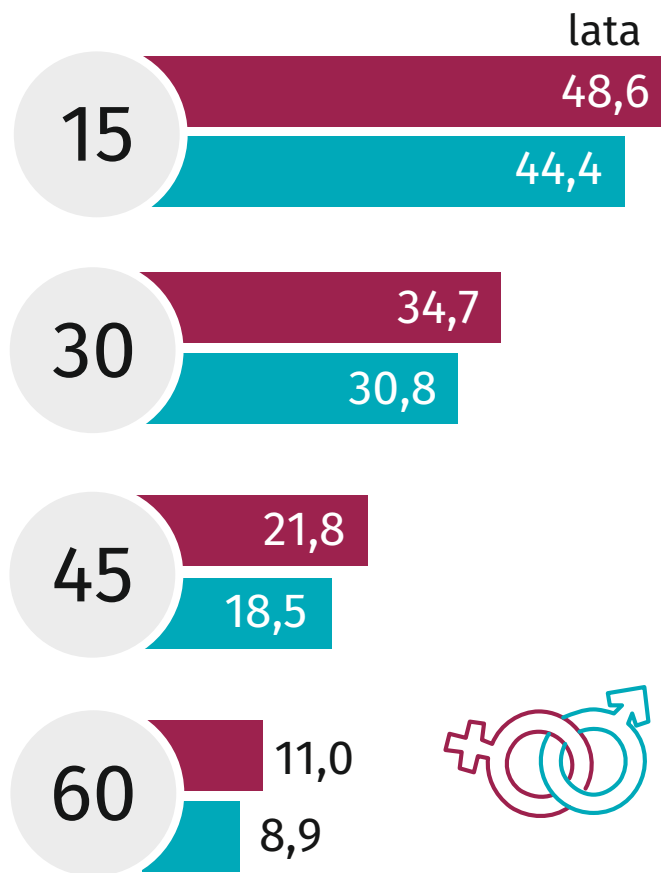
w latach

62,6 lat **58,4 lata**

w procentach

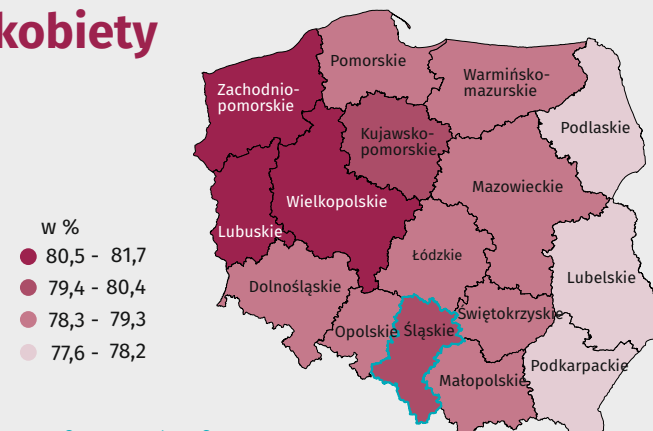
79,4% **81,9%**

OCZEKIWANE TRWANIE ŻYCIA W ZDROWIU w wieku lat



PROCENT ŻYCIA W ZDROWIU według województw

kobiety



mężczyźni

