

60-lecie
nadania
praw
miejskich

Jastrzębie-Zdrój

wybrane dane w 2022 r.

stan w dniu 31 grudnia

Urząd Statystyczny
w Katowicach

katowice.stat.gov.pl

@Katowice_STAT

@StatKatowice



85

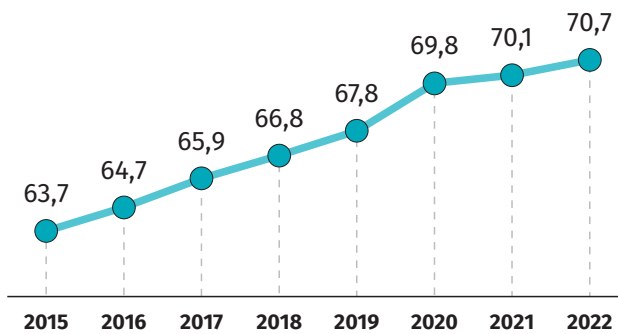
powierzchnia w km²



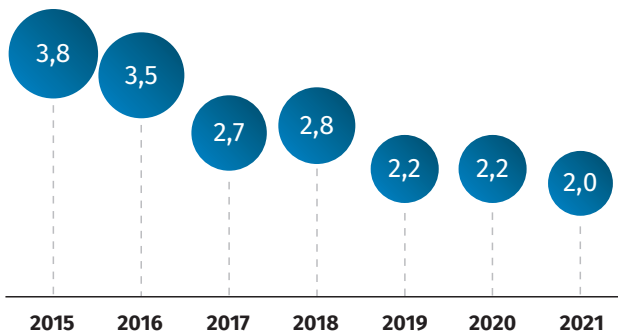
83,1

ludność w tys.

Ludność w wieku nieprodukcyjnym na 100 osób w wieku produkcyjnym



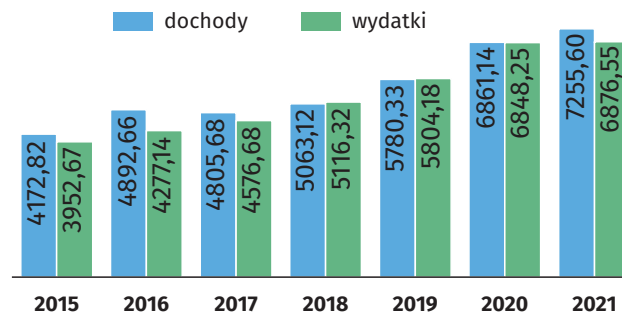
Udział osób korzystających ze świadczeń środowiskowej pomocy społecznej w ludności ogółem^a



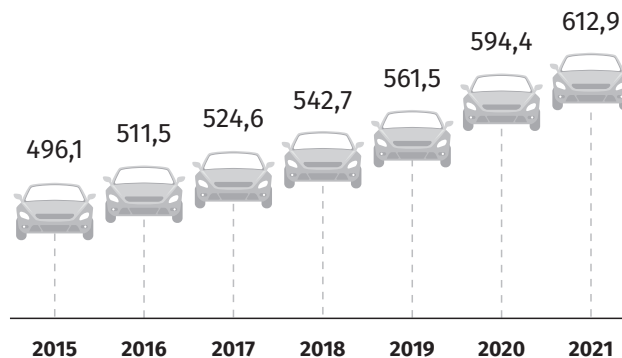
^a W ciągu roku.

Dochody i wydatki budżetu miasta na 1 mieszkańca^a

w zł



Samochody osobowe zarejestrowane na 1000 ludności



Jastrzębie-Zdrój na tle województwa śląskiego

	Jastrzębie-Zdrój	województwo śląskie
Ludność	83 139	4 346 702
Gęstość zaludnienia	974	352
Urodzenia żywe na 1000 ludności ^a	6,73	7,25
Zgony na 1000 ludności ^a	12,83	13,00
Przyrost naturalny na 1000 ludności ^a	-6,10	-5,76
Mieszkania oddane do użytkowania na 10 tys. ludności ^a	18,4	43,0
Podmioty gospodarki narodowej w rejestrze REGON na 10 tys. ludności w wieku produkcyjnym	1 321,2	2 063,1
Pracujący na 1000 ludności w 2021 r.	310	282
Udział bezrobotnych zarejestrowanych poniżej 25 roku życia w liczbie bezrobotnych ogółem w %	14,4	10,7
Stopa bezrobocia rejestrowanego w %	3,2	3,7
Wypożyczenia księgozbioru na 1 czytelnika w wol. ^a	18,0	19,7



więcej informacji:

Statystyczne Vademecum Samorządowca svs.stat.gov.pl
System Monitorowania Usług Publicznych smup.gov.pl