




URZĄD STATYSTYCZNY
W KATOWICACH



ZDROWIE

w województwie śląskim

W 2014 R.



Zachorowania na niektóre choroby zakaźne

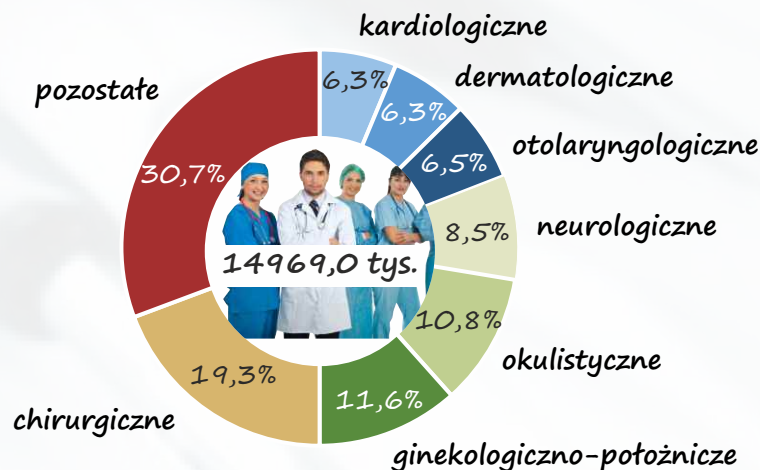


na 100 tys. ludności

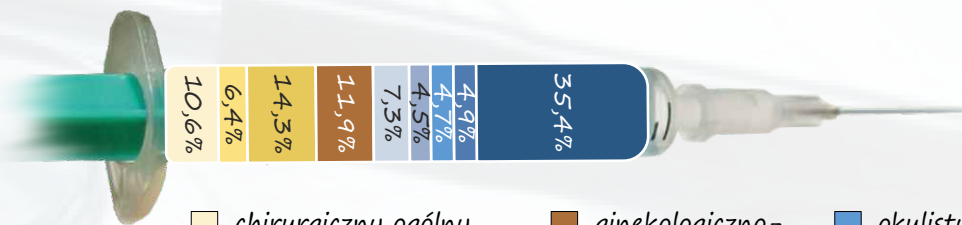
salmonellozy
14,8
gruźlica
25,1
różyczka
26,5
szkarlatyna
63,5
grypa^a
4829,3

a łącznie z podejrzeniami zachorowań.

Porady lekarskie specjalistyczne udzielone w ambulatoryjnej opiece zdrowotnej



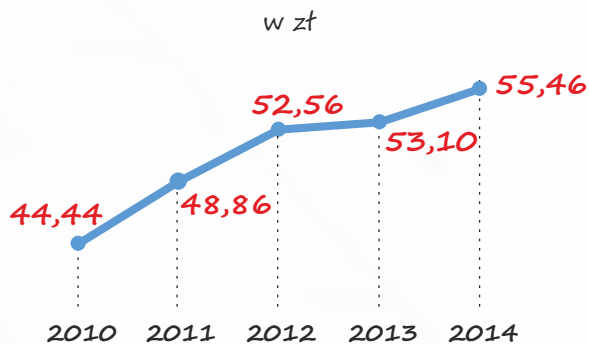
Struktura osób leczonych^a w szpitalach ogólnych według oddziałów



- chirurgiczny ogólny
- chirurgii urazowo-ortopedycznej
- okulistyczny
- chorób wewnętrznych
- ginekologiczno-położniczy
- onkologiczny
- kardiologiczny
- neurologiczny
- pozostałe

a W trybie stacjonarnym; łącznie z ruchem międzyoddziałowym.

Przeciętne miesięczne wydatki na zdrowie na 1 osobę w gospodarstwach domowych



Struktura wydatków budżetów jednostek samorządu terytorialnego na ochronę zdrowia



Województwo **20,4%**

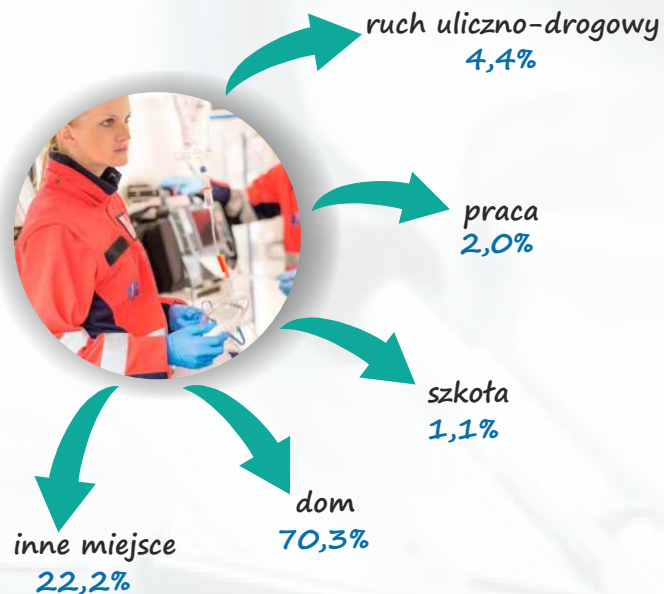
miasta na prawach powiatów **55,2%**

powiaty **13,7%**

gminy^a **10,7%**

^a Bez wydatków gmin mających również status miasta na prawach powiatu.

Struktura liczby osób, którym udzielono świadczenia medycznego w ramach wyjazdowych działań ratowniczych według miejsca świadczenia



Korzystający z wybranych świadczeń z tytułu pracy w warunkach szkodliwych dla zdrowia i uciążliwych
Stan w dniu 15 XII

w tys.



posiłki profilaktyczne **138,1**



napoje **161,0**



inne środki odżywcze **33,1**



dodatki pieniężne **116,0**



skrócony czas pracy **15,1**



dodatkowe urlopy **52,3**



Śląski Ośrodek
Badań Regionalnych