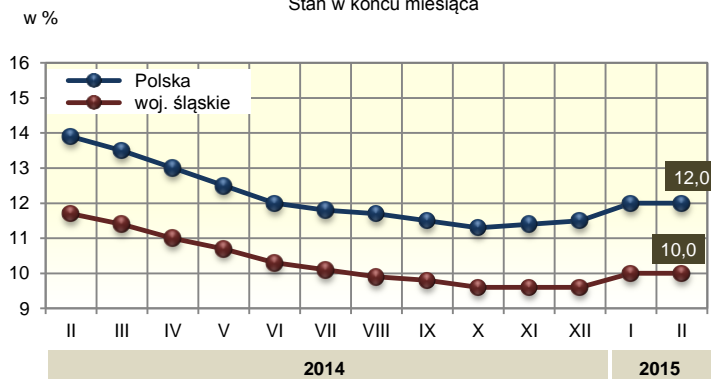


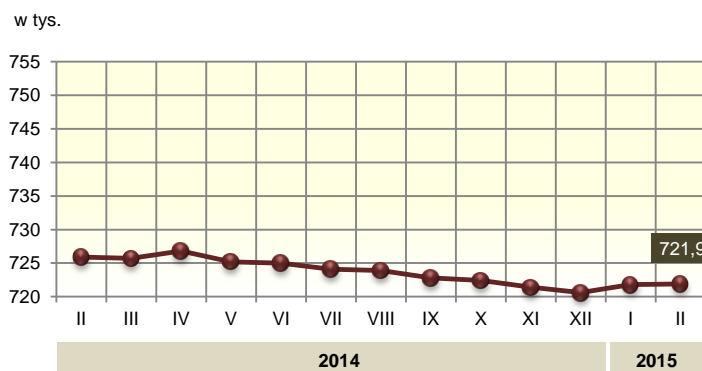


WYBRANE DANE Z ZAKRESU SYTUACJI SPOŁECZNO-GOSPODARCZEJ WOJEWÓDZTWA ŚLĄSKIEGO W LUTYM 2015 R.

Stopa bezrobocia rejestrowanego
Stan w końcu miesiąca



Przeciętne miesięczne zatrudnienie^{ab}



ŚLĄSKIE	POLSKA
10,0	12,0
-1,7	-1,9
4,47	4,50
4,41	4,42

Stopa bezrobocia rejestrowanego (stan w dniu 28 II) w %
zmiana (w skali roku) w p. proc.

Cena za 1 l w zł:
oleju napędowego benzynowego silnikowej 95-oktanowej

LUTY 2014 = 100

84,4	85,1
99,4	101,2
99,2	103,2
100,7	98,7
108,3	76,8
103,7	104,9

Bezrobotni zarejestrowani (stan w dniu 28 II)

Przeciętne miesięczne zatrudnienie^{ab}

Przeciętne miesięczne wynagrodzenie brutto^{ab}

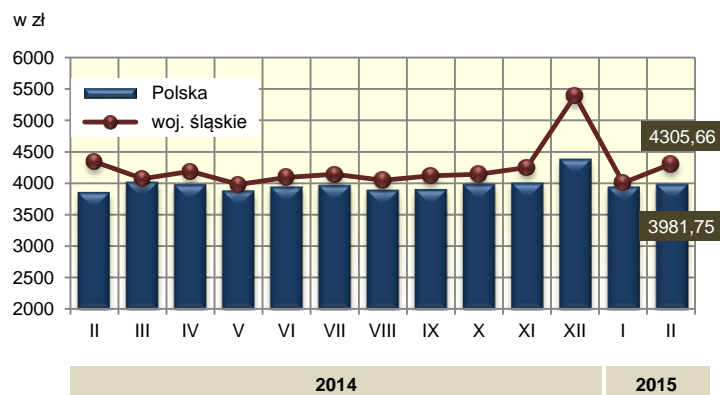
Sprzedaż detaliczna^a (ceny bieżące)

Mieszkania oddane do użytkowania^c

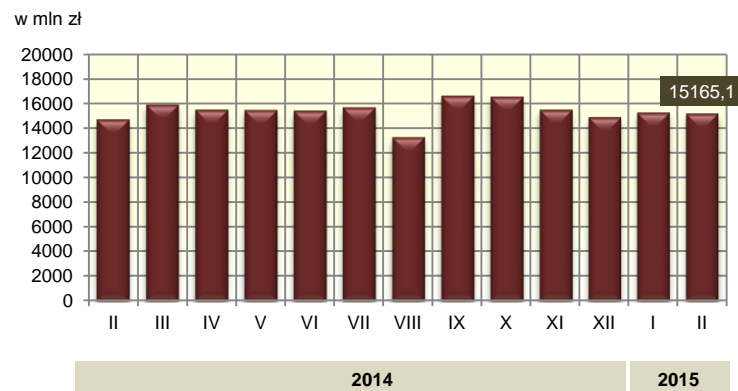
Produkcja sprzedana przemysłu^{ac} (ceny stałe)

Podmioty gospodarki narodowej w rejestrze REGON (stan w dniu 31 XII) w tym osoby fizyczne

Przeciętne miesięczne wynagrodzenie brutto^{ab}



Produkcja sprzedana przemysłu^a



Śląski Ośrodek Badań Regionalnych
Urząd Statystyczny w Katowicach
ul. Owocowa 3, 40 – 158 Katowice

<http://katowice.stat.gov.pl>
tel.: 32 779 12 00
fax: 32 779 13 00, 32 258 51 55

a W przedsiębiorstwach, w których liczba pracujących przekracza 9 osób. b W sektorze przedsiębiorstw. c Dane wstępne.