



WYBRANE DANE Z ZAKRESU SYTUACJI SPOŁECZNO-GOSPODARCZEJ WOJEWÓDZTWA ŚLĄSKIEGO W STYCZNIU 2015 R.

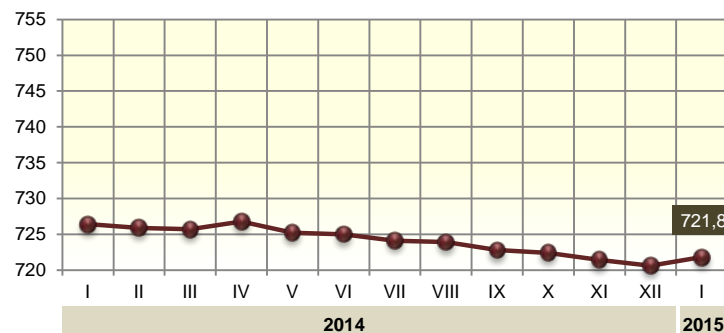
Stopa bezrobocia rejestrowanego

Stan w końcu miesiąca



Przeciętne miesięczne zatrudnienie^{ab}

w tys.



ŚLĄSKIE	POLSKA
10,0	12,0
-1,7	-1,9

Stopa bezrobocia rejestrowanego (stan w dniu 31 I) w %
zmiana (w skali roku) w p. proc.

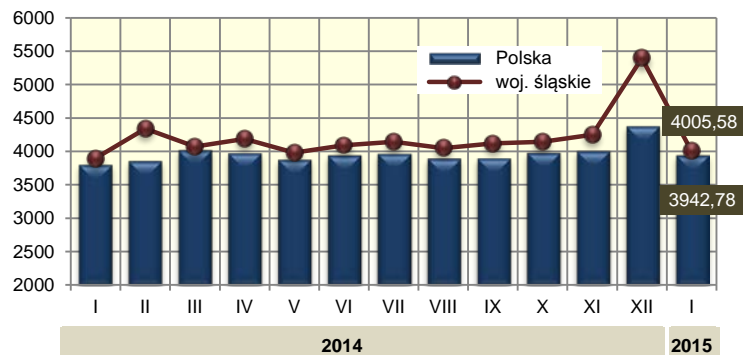
ŚLĄSKIE	POLSKA
4,46	4,51
4,47	4,47

Cena za 1 l w zł:
oleju napędowego benzynowego silnikowej bezołowiowej, 95-oktanowej

Styczeń 2014 = 100

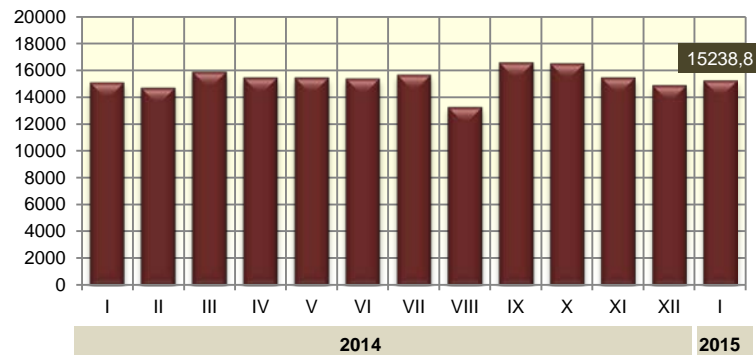
Przeciętne miesięczne wynagrodzenie brutto^{ab}

w zł



Produkcja sprzedana przemysłu^a

w mln zł



ŚLĄSKIE	POLSKA
84,3	84,9

Bezrobotni zarejestrowani (stan w dniu 31 I)

ŚLĄSKIE	POLSKA
99,4	101,2

Przeciętne miesięczne zatrudnienie^{ab}

ŚLĄSKIE	POLSKA
102,7	103,6

Przeciętne miesięczne wynagrodzenie brutto^{ab}

ŚLĄSKIE	POLSKA
103,0	100,1

Sprzedaż detaliczna^a (ceny bieżące)

ŚLĄSKIE	POLSKA
81,9	89,2

Mieszkania oddane do użytkowania^c

ŚLĄSKIE	POLSKA
100,6	101,7

Produkcja sprzedana przemysłu^{ac} (ceny stałe)

ŚLĄSKIE	POLSKA
100,3	101,2
99,1	100,0

Podmioty gospodarki narodowej w rejestrze REGON (stan w dniu 31 XII) w tym osoby fizyczne



Śląski Ośrodek Badań Regionalnych
Urząd Statystyczny w Katowicach
ul. Owocowa 3, 40 – 158 Katowice

<http://katowice.stat.gov.pl>
tel.: 32 779 12 00
fax: 32 779 13 00, 32 258 51 55

a W przedsiębiorstwach, w których liczba pracujących przekracza 9 osób. b W sektorze przedsiębiorstw. c Dane wstępne.