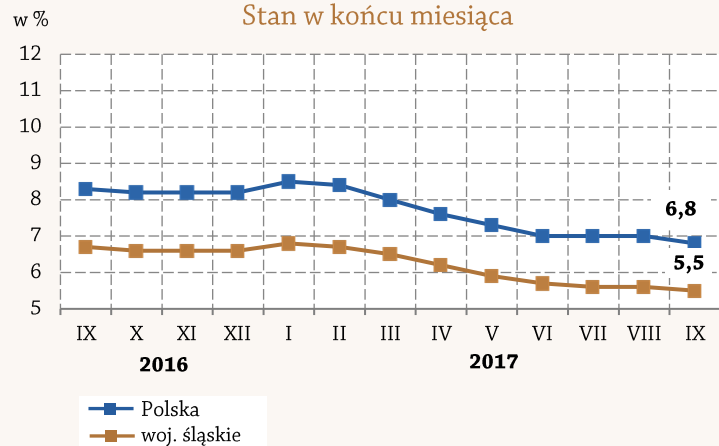


WYBRANE DANE Z ZAKRESU SYTUACJI SPOŁECZNO-GOSPODARCZEJ WOJEWÓDZTWA ŚLĄSKIEGO WE WRZEŚNIU 2017 R.

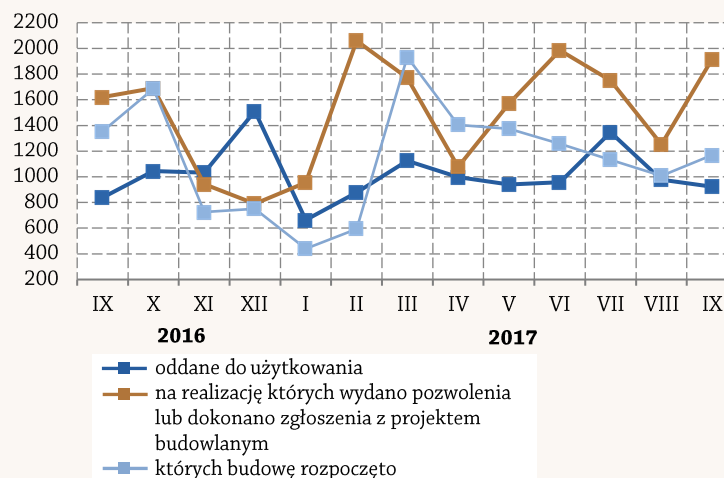


Stopa bezrobocia rejestrowanego

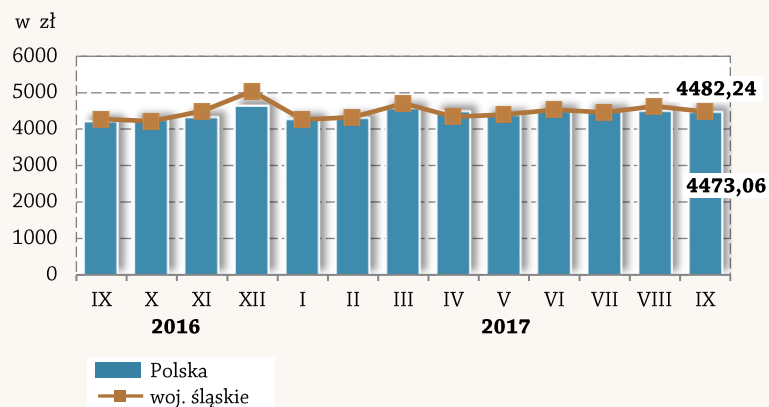
Stan w końcu miesiąca



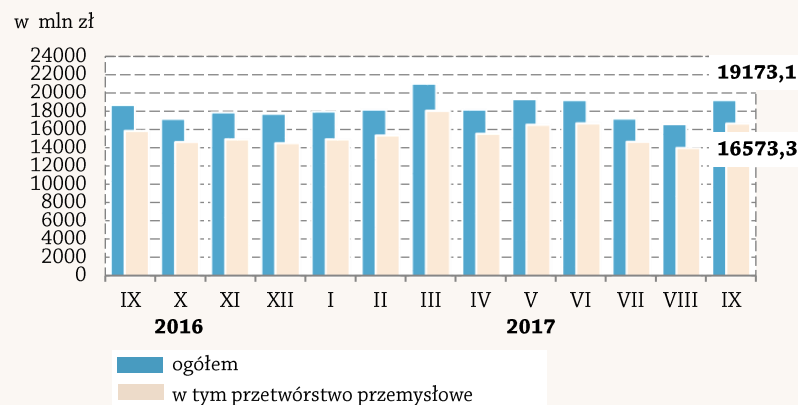
Mieszkania



Przeciętne miesięczne wynagrodzenie brutto^{ab}



Produkcja sprzedana przemysłu^a



ŚLĄSKIE	POLSKA	
5,5	6,8	Stopa bezrobocia rejestrowanego (stan w dniu 30 IX) w %
-1,2	-1,5	zmiana (w skali roku) w p. proc.
4,37	4,39	Cena za 1 l w zł: oleju napędowego
4,57	4,62	benzyny silnikowej bezołowiowej 95-oktanowej
WRZESIEŃ 2016 = 100		
82,7	84,4	Bezrobotni zarejestrowani (stan w dniu 30 IX)
103,9	104,5	Przeciętne miesięczne zatrudnienie ^{ab}
104,8	106,0	Przeciętne miesięczne wynagrodzenie brutto ^{ab}
116,1	108,6	Sprzedaż detaliczna ^a (ceny bieżące)
110,4	118,2	Mieszkania oddane do użytkowania ^c
98,4	104,3	Produkcja sprzedana przemysłu ^{ac} (ceny stałe)
100,6	101,7	Podmioty gospodarki narodowej w rejestrze REGON (stan w dniu 30 IX)
99,7	100,9	w tym osoby fizyczne



Śląski Ośrodek Badań Regionalnych
Urząd Statystyczny w Katowicach
ul. Owocowa 3, 40 – 158 Katowice

<http://katowice.stat.gov.pl>
tel.: 32 779 12 00
fax: 32 779 13 00, 32 258 51 55

^a W przedsiębiorstwach, w których liczba pracujących przekracza 9 osób. ^b W sektorze przedsiębiorstw. ^c Dane wstępne.