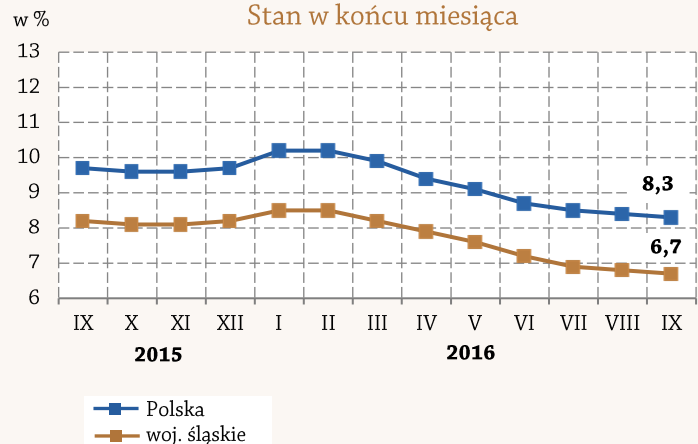


WYBRANE DANE Z ZAKRESU SYTUACJI SPOŁECZNO-GOSPODARCZEJ WOJEWÓDZTWA ŚLĄSKIEGO WE WRZEŚNIU 2016 R.

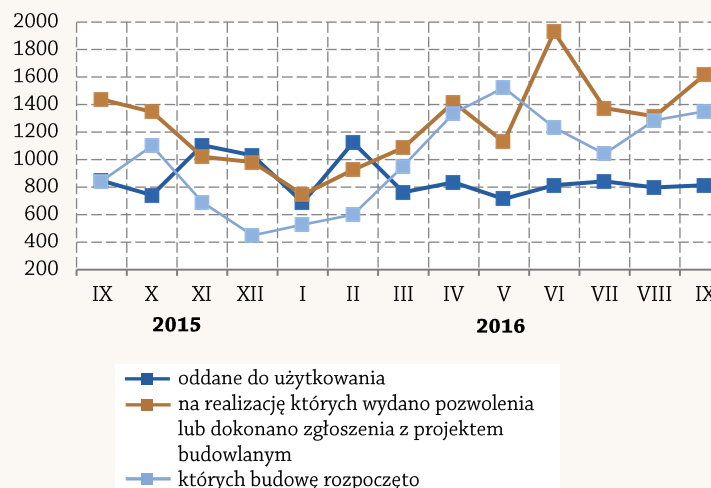


Stopa bezrobocia rejestrowanego

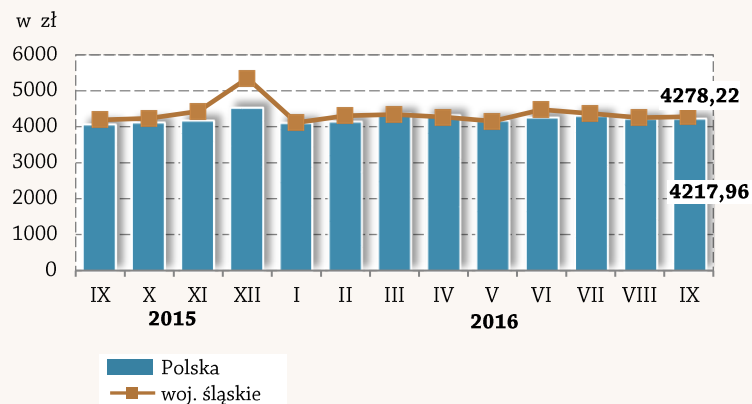
Stan w końcu miesiąca



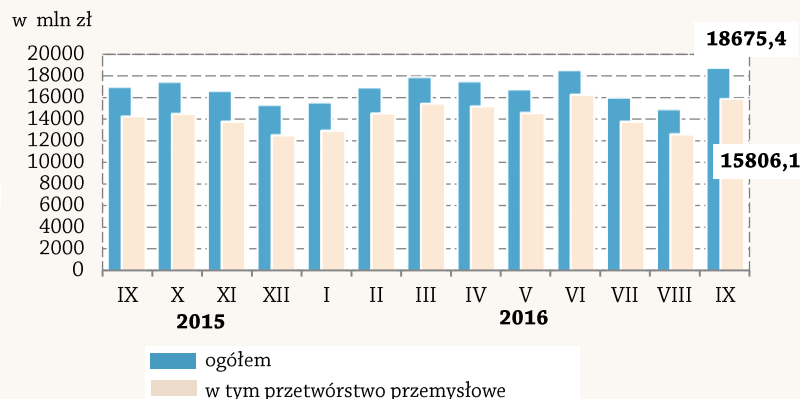
Mieszkania



Przeciętne miesięczne wynagrodzenie brutto^{ab}



Produkcja sprzedana przemysłu^a



ŚLĄSKIE	POLSKA	
6,7	8,3	Stopa bezrobocia rejestrowanego (stan w dniu 30 IX) w %
-1,5	-1,4	zmiana (w skali roku) w p. proc.
4,26	4,30	Cena za 1 l w zł: oleju napędowego benzyny silnikowej bezołowiowej, 95-oktanowej
4,42	4,47	
WRZESIEŃ 2015 = 100		
81,8	86,0	Bezrobotni zarejestrowani (stan w dniu 30 IX)
101,6	103,2	Przeciętne miesięczne zatrudnienie ^{ab}
102,2	103,9	Przeciętne miesięczne wynagrodzenie brutto ^{ab}
109,0	104,8	Sprzedaż detaliczna ^a (ceny bieżące)
96,3	106,2	Mieszkania oddane do użytkowania ^c
111,1	103,2	Produkcja sprzedana przemysłu ^{ac} (ceny stałe)
100,0	100,9	Podmioty gospodarki narodowej w rejestrze REGON (stan w dniu 30 IX)
98,5	99,3	w tym osoby fizyczne



Śląski Ośrodek Badań Regionalnych
Urząd Statystyczny w Katowicach
ul. Owocowa 3, 40 – 158 Katowice

<http://katowice.stat.gov.pl>
tel.: 32 779 12 00
fax: 32 779 13 00, 32 258 51 55

^a W przedsiębiorstwach, w których liczba pracujących przekracza 9 osób. ^b W sektorze przedsiębiorstw. ^c Dane wstępne.