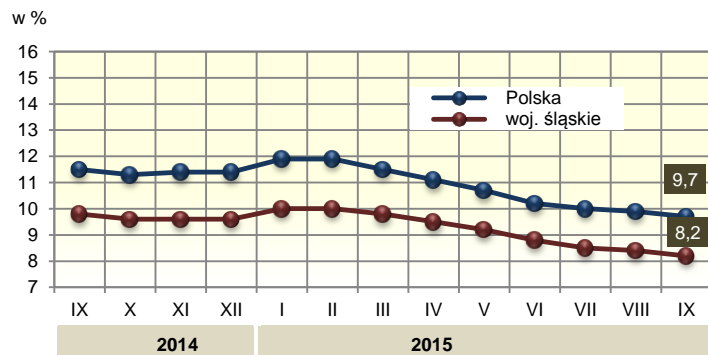




WYBRANE DANE Z ZAKRESU SYTUACJI SPOŁECZNO-GOSPODARCZEJ WOJEWÓDZTWA ŚLĄSKIEGO WE WRZEŚNIU 2015 R.

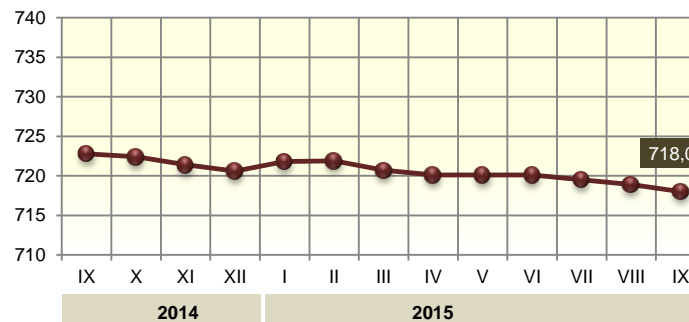
Stopa bezrobocia rejestrowanego

Stan w końcu miesiąca



Przeciętne miesięczne zatrudnienie^{ab}

w tys.



ŚLĄSKIE	POLSKA
8,2	9,7
-1,6	-1,8
4,30	4,38
4,60	4,64

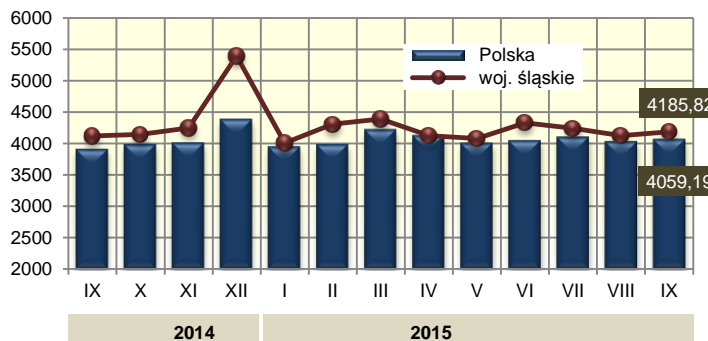
Stopa bezrobocia rejestrowanego (stan w dniu 30 IX) w %
zmiana (w skali roku) w p. proc.

Cena za 1 l w zł:
oleju napędowego benzyny silnikowej bezołowiowej, 95-oktanowej

Wrzesień 2014 = 100

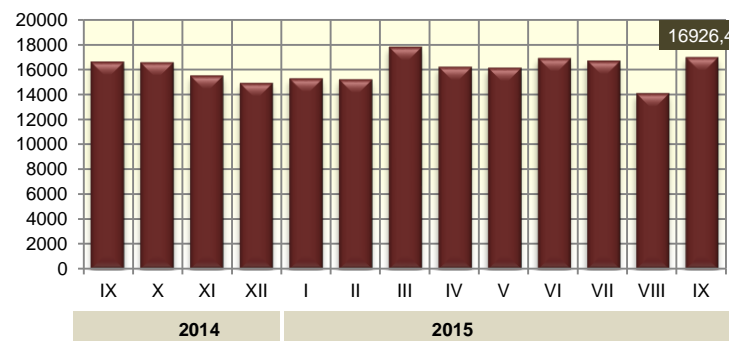
Przeciętne miesięczne wynagrodzenie brutto^{ab}

w zł



Produkcja sprzedana przemysłu^a

w mln zł



83,5	84,5	Bezrobotni zarejestrowani (stan w dniu 30 IX)
99,3	101,0	Przeciętne miesięczne zatrudnienie ^{ab}
101,6	104,1	Przeciętne miesięczne wynagrodzenie brutto ^{ab}
101,3	100,1	Sprzedaż detaliczna ^a (ceny bieżące)
134,3	120,4	Mieszkania oddane do użytkowania ^c
103,9	104,1	Produkcja sprzedana przemysłu ^{ac} (ceny stałe)
101,2	102,0	Podmioty gospodarki narodowej w rejestrze REGON (stan w dniu 30 IX)
100,4	101,1	w tym osoby fizyczne



Śląski Ośrodek Badań Regionalnych
Urząd Statystyczny w Katowicach
ul. Owocowa 3, 40 – 158 Katowice

<http://katowice.stat.gov.pl>
tel.: 32 779 12 00
fax: 32 779 13 00, 32 258 51 55

a W przedsiębiorstwach, w których liczba pracujących przekracza 9 osób. b W sektorze przedsiębiorstw. c Dane wstępne.