

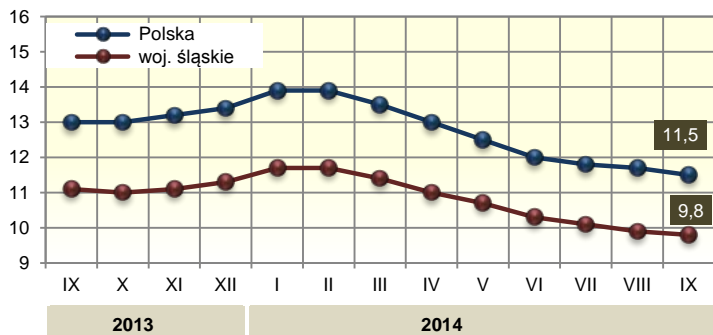


# WYBRANE DANE Z ZAKRESU SYTUACJI SPOŁECZNO-GOSPODARCZEJ WOJEWÓDZTWA ŚLĄSKIEGO WE WRZEŚNIU 2014 R.

## Stopa bezrobocia rejestrowanego

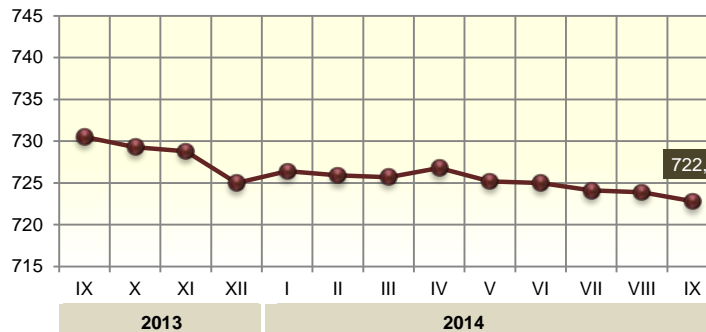
Stan w końcu miesiąca

w %



## Przeciętne miesięczne zatrudnienie<sup>ab</sup>

w tys.



ŚLĄSKIE	POLSKA
9,8	11,5
-1,3	-1,5

Stopa bezrobocia rejestrowanego (stan w dniu 30 IX) w %  
zmiana (w skali roku) w p. proc.

ŚLĄSKIE	POLSKA
5,19	5,26
5,31	5,34

Cena za 1 l w zł:  
oleju napędowego  
benzyny silnikowej  
bezołowiowej,  
95-oktanowej

Wrzesień 2013 = 100

ŚLĄSKIE	POLSKA
87,0	87,5

Bezrobotni zarejestrowani (stan w dniu 30 IX)

ŚLĄSKIE	POLSKA
98,9	100,8

Przeciętne miesięczne zatrudnienie<sup>ab</sup>

ŚLĄSKIE	POLSKA
103,8	103,4

Przeciętne miesięczne wynagrodzenie brutto<sup>ab</sup>

ŚLĄSKIE	POLSKA
106,1	101,6

Sprzedaż detaliczna<sup>a</sup> (ceny bieżące)

ŚLĄSKIE	POLSKA
94,0	106,7

Mieszkania oddane do użytkowania<sup>c</sup>

ŚLĄSKIE	POLSKA
103,6	104,2

Produkcja sprzedana przemysłu<sup>ac</sup> (ceny stałe)

ŚLĄSKIE	POLSKA
100,2	101,2

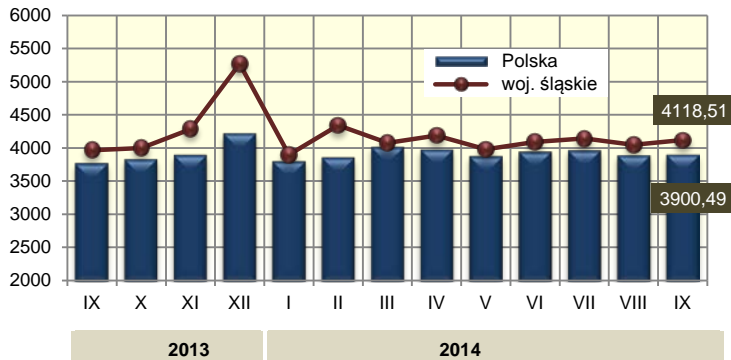
Podmioty gospodarki narodowej w rejestrze REGON (stan w dniu 30 IX)

ŚLĄSKIE	POLSKA
98,9	99,8

w tym osoby fizyczne

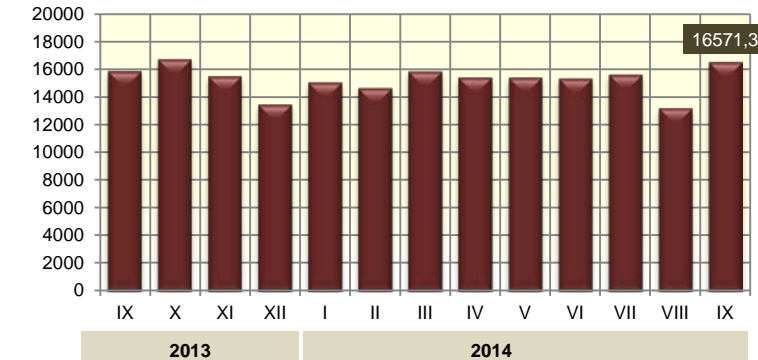
## Przeciętne miesięczne wynagrodzenie brutto<sup>ab</sup>

w zł



## Produkcja sprzedana przemysłu<sup>a</sup>

w mln zł



Śląski Ośrodek Badań Regionalnych  
Urząd Statystyczny w Katowicach  
ul. Owocowa 3, 40 – 158 Katowice

<http://katowice.stat.gov.pl>  
tel.: 32 779 12 00  
fax: 32 779 13 00, 32 258 51 55

a W przedsiębiorstwach, w których liczba pracujących przekracza 9 osób. b W sektorze przedsiębiorstw. c Dane wstępne.