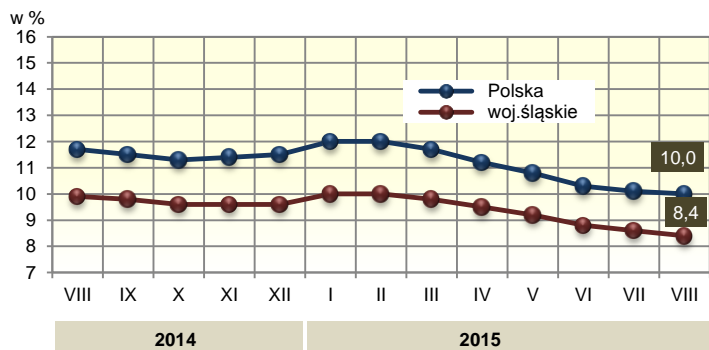




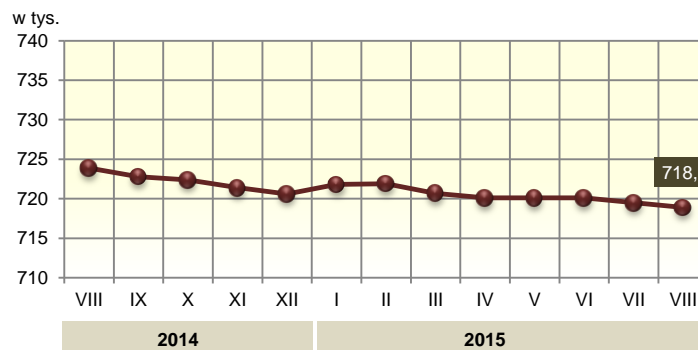
# WYBRANE DANE Z ZAKRESU SYTUACJI SPOŁECZNO-GOSPODARCZEJ WOJEWÓDZTWA ŚLĄSKIEGO W SIERPNIU 2015 R.

## Stopa bezrobocia rejestrowanego

Stan w końcu miesiąca



## Przeciętne miesięczne zatrudnienie<sup>ab</sup>



ŚLĄSKIE	POLSKA
8,4	10,0
-1,5	-1,7

Stopa bezrobocia rejestrowanego (stan w dniu 31 VIII) w %  
zmiana (w skali roku) w p. proc.

ŚLĄSKIE	POLSKA
4,49	4,56
4,88	4,92

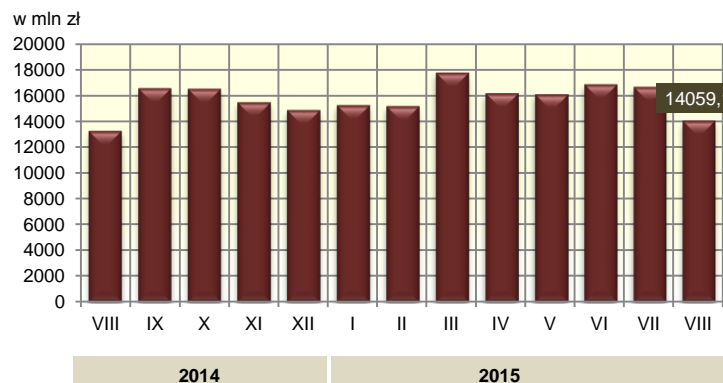
Cena za 1 l w zł:  
oleju napędowego benzyny silnikowej bezołowiowej, 95-oktanowej

Sierpień 2014 = 100

## Przeciętne miesięczne wynagrodzenie brutto<sup>ab</sup>



## Produkcja sprzedana przemysłu<sup>a</sup>



ŚLĄSKIE	POLSKA
83,6	84,4
99,3	101,0
101,9	103,4
102,7	99,7
98,6	126,0
107,3	105,3

Bezrobotni zarejestrowani (stan w dniu 31 VIII)  
Przeciętne miesięczne zatrudnienie<sup>ab</sup>  
Przeciętne miesięczne wynagrodzenie brutto<sup>ab</sup>  
Sprzedaż detaliczna<sup>a</sup> (ceny bieżące)  
Mieszkania oddane do użytkowania<sup>c</sup>  
Produkcja sprzedana przemysłu<sup>ac</sup> (ceny stałe)

ŚLĄSKIE	POLSKA
100,9	101,5
99,9	100,2

Podmioty gospodarki narodowej w rejestrze REGON (stan w dniu 30 VI)  
w tym osoby fizyczne



Śląski Ośrodek Badań Regionalnych  
Urząd Statystyczny w Katowicach  
ul. Owocowa 3, 40 – 158 Katowice

<http://katowice.stat.gov.pl>  
tel.: 32 779 12 00  
fax: 32 779 13 00, 32 258 51 55

<sup>a</sup> W przedsiębiorstwach, w których liczba pracujących przekracza 9 osób. <sup>b</sup> W sektorze przedsiębiorstw. <sup>c</sup> Dane wstępne.