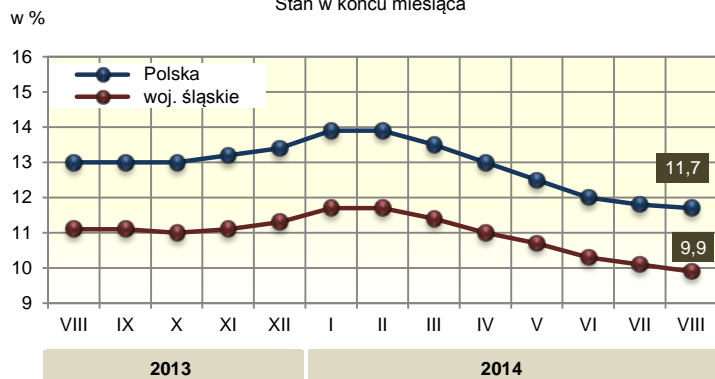




WYBRANE DANE Z ZAKRESU SYTUACJI SPOŁECZNO-GOSPODARCZEJ WOJEWÓDZTWA ŚLĄSKIEGO W SIERPNIU 2014 R.

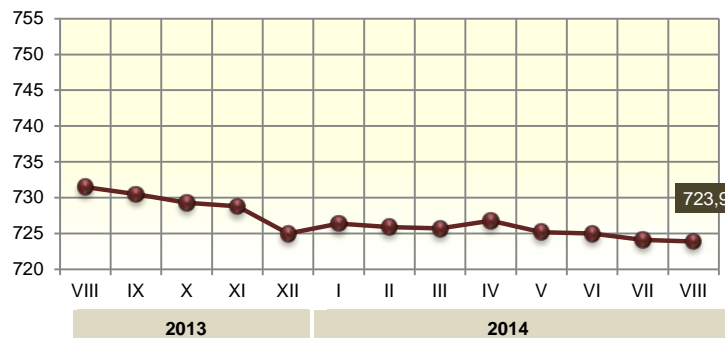
Stopa bezrobocia rejestrowanego

Stan w końcu miesiąca



Przeciętne miesięczne zatrudnienie^{ab}

w tys.



ŚLĄSKIE	POLSKA
9,9	11,7
-1,2	-1,3

Stopa bezrobocia rejestrowanego (stan w dniu 31 VIII) w %
zmiana (w skali roku) w p. proc.

ŚLĄSKIE	POLSKA
5,22	5,32
5,35	5,41

Cena za 1 l w zł:
oleju napędowego
benzyny silnikowej
bezołowiowej,
95-oktanowej

Sierpień 2013 = 100

ŚLĄSKIE	POLSKA
88,4	89,0

Bezrobotni zarejestrowani (stan w dniu 31 VIII)

ŚLĄSKIE	POLSKA
99,0	100,7

Przeciętne miesięczne zatrudnienie^{ab}

ŚLĄSKIE	POLSKA
103,4	103,5

Przeciętne miesięczne wynagrodzenie brutto^{ab}

ŚLĄSKIE	POLSKA
100,5	101,7

Sprzedaż detaliczna^a (ceny bieżące)

ŚLĄSKIE	POLSKA
101,7	93,7

Mieszkania oddane do użytkowania^c

ŚLĄSKIE	POLSKA
98,0	98,1

Produkcja sprzedana przemysłu^{ac} (ceny stałe)

ŚLĄSKIE	POLSKA
100,6	101,8

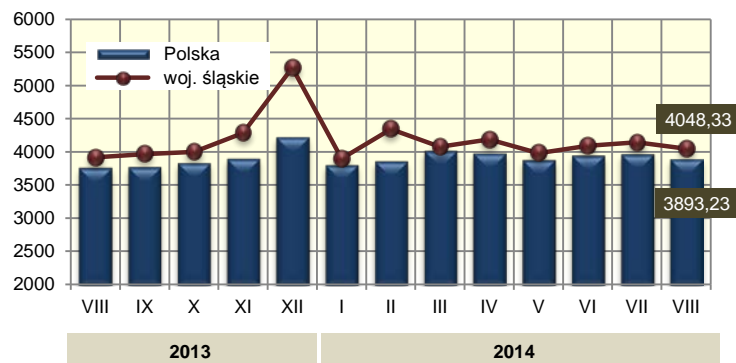
Podmioty gospodarki narodowej w rejestrze REGON (stan w dniu 30 VI)

ŚLĄSKIE	POLSKA
99,6	100,9

w tym osoby fizyczne

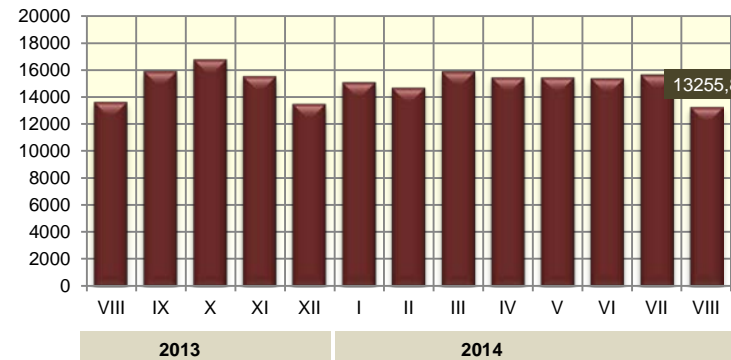
Przeciętne miesięczne wynagrodzenie brutto^{ab}

w zł



Produkcja sprzedana przemysłu^a

w mln zł



Śląski Ośrodek Badań Regionalnych
Urząd Statystyczny w Katowicach
ul. Owocowa 3, 40 – 158 Katowice

<http://katowice.stat.gov.pl>
tel.: 32 779 12 00
fax: 32 779 13 00, 32 258 51 55

a W przedsiębiorstwach, w których liczba pracujących przekracza 9 osób. b W sektorze przedsiębiorstw. c Dane wstępne.