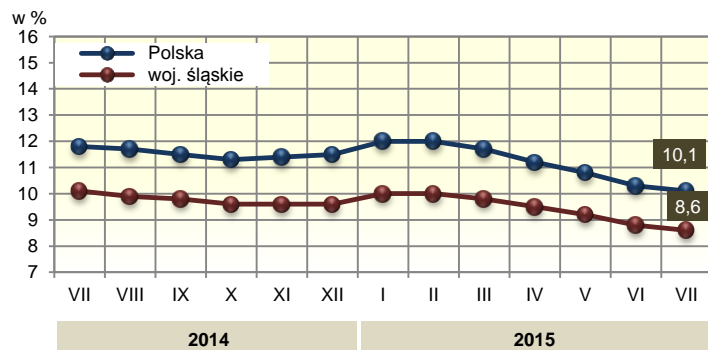




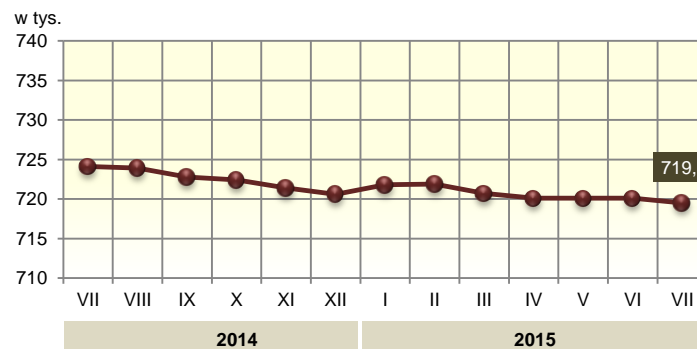
WYBRANE DANE Z ZAKRESU SYTUACJI SPOŁECZNO-GOSPODARCZEJ WOJEWÓDZTWA ŚLĄSKIEGO W LIPCU 2015 R.

Stopa bezrobocia rejestrowanego

Stan w końcu miesiąca



Przeciętne miesięczne zatrudnienie^{ab}



ŚLĄSKIE	POLSKA
8,6	10,1
-1,5	-1,7

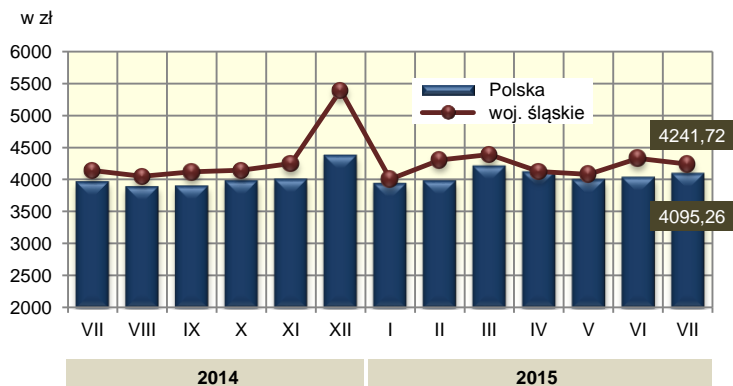
Stopa bezrobocia rejestrowanego (stan w dniu 31 VII) w %
zmiana (w skali roku) w p. proc.

ŚLĄSKIE	POLSKA
4,66	4,73
5,00	5,05

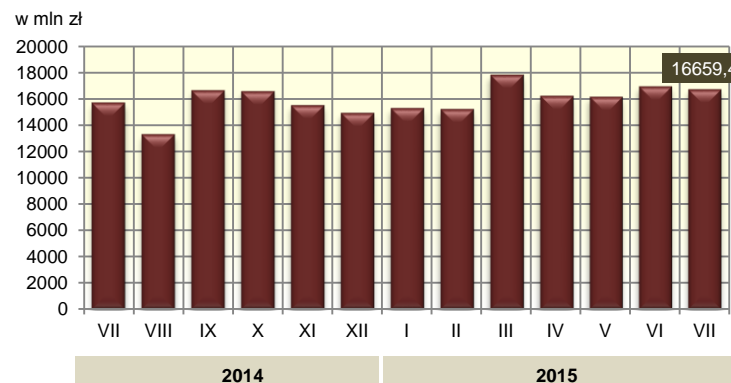
Cena za 1 l w zł:
oleju napędowego benzyny silnikowej bezołowiowej, 95-oktanowej

Lipiec 2014 = 100

Przeciętne miesięczne wynagrodzenie brutto^{ab}



Produkcja sprzedana przemysłu^a



ŚLĄSKIE	POLSKA
84,0	84,4
99,4	100,9
102,4	103,3
101,8	101,2
100,0	93,3
107,8	103,8

Bezrobotni zarejestrowani (stan w dniu 31 VII)
Przeciętne miesięczne zatrudnienie^{ab}
Przeciętne miesięczne wynagrodzenie brutto^{ab}
Sprzedaż detaliczna^a (ceny bieżące)
Mieszkania oddane do użytkowania^c
Produkcja sprzedana przemysłu^{ac} (ceny stałe)

ŚLĄSKIE	POLSKA
100,9	101,5
99,9	100,2

Podmioty gospodarki narodowej w rejestrze REGON (stan w dniu 30 VI)
w tym osoby fizyczne



Śląski Ośrodek Badań Regionalnych
Urząd Statystyczny w Katowicach
ul. Owocowa 3, 40 – 158 Katowice

<http://katowice.stat.gov.pl>
tel.: 32 779 12 00
fax: 32 779 13 00, 32 258 51 55

a W przedsiębiorstwach, w których liczba pracujących przekracza 9 osób. b W sektorze przedsiębiorstw. c Dane wstępne.