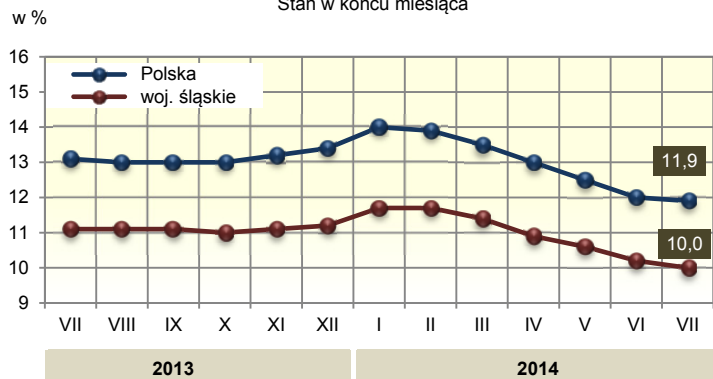




WYBRANE DANE Z ZAKRESU SYTUACJI SPOŁECZNO-GOSPODARCZEJ WOJEWÓDZTWA ŚLĄSKIEGO W LIPCU 2014 R.

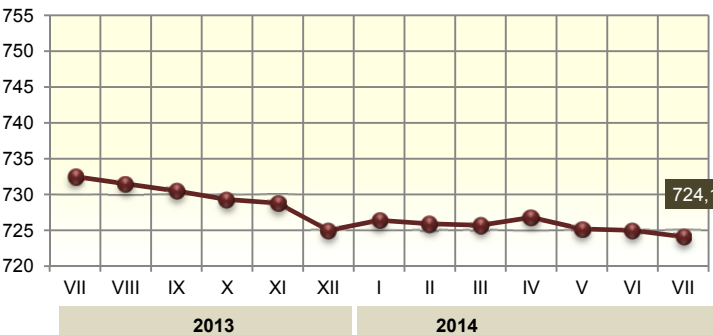
Stopa bezrobocia rejestrowanego

Stan w końcu miesiąca



Przeciętne miesięczne zatrudnienie^{ab}

w tys.



ŚLĄSKIE	POLSKA
10,0	11,9
-1,1	-1,2

Stopa bezrobocia rejestrowanego (stan w dniu 31 VII) w %
zmiana (w skali roku) w p. proc.

ŚLĄSKIE	POLSKA
5,29	5,39
5,43	5,48

Cena za 1 l w zł:
oleju napędowego benzyny silnikowej bezołowiowej, 95-oktanowej

Lipiec 2013 = 100

ŚLĄSKIE	POLSKA
89,7	89,7
98,8	100,8

Bezrobotni zarejestrowani (stan w dniu 31 VII)

ŚLĄSKIE	POLSKA
100,0	103,5

Przeciętne miesięczne zatrudnienie^{ab}

ŚLĄSKIE	POLSKA
105,5	102,1

Przeciętne miesięczne wynagrodzenie brutto^{ab}

ŚLĄSKIE	POLSKA
64,4	96,0
97,1	102,3

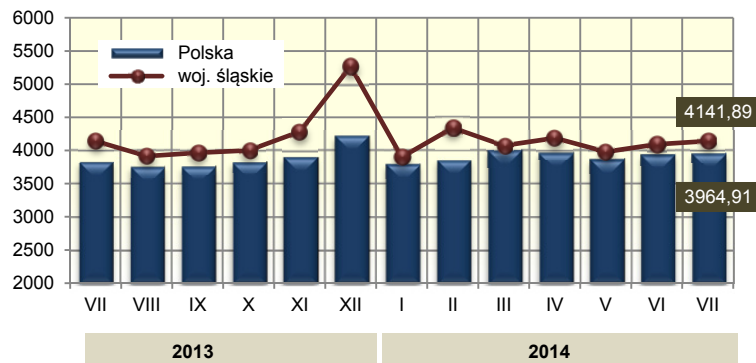
Mieszkania oddane do użytkowania^c

ŚLĄSKIE	POLSKA
100,6	101,8
99,6	100,9

Podmioty gospodarki narodowej w rejestrze REGON (stan w dniu 30 VI)
w tym osoby fizyczne

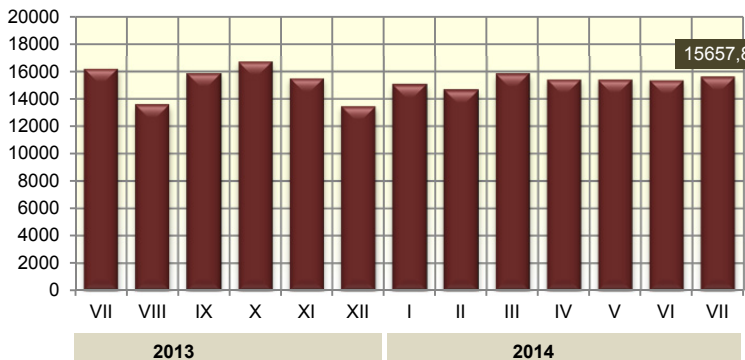
Przeciętne miesięczne wynagrodzenie brutto^{ab}

w zł



Produkcja sprzedana przemysłu^a

w mln zł



Śląski Ośrodek Badań Regionalnych
Urząd Statystyczny w Katowicach
ul. Owocowa 3, 40 – 158 Katowice

<http://katowice.stat.gov.pl>
tel.: 32 779 12 00
fax: 32 779 13 00, 32 258 51 55

a W przedsiębiorstwach, w których liczba pracujących przekracza 9 osób. b W sektorze przedsiębiorstw. c Dane wstępne.