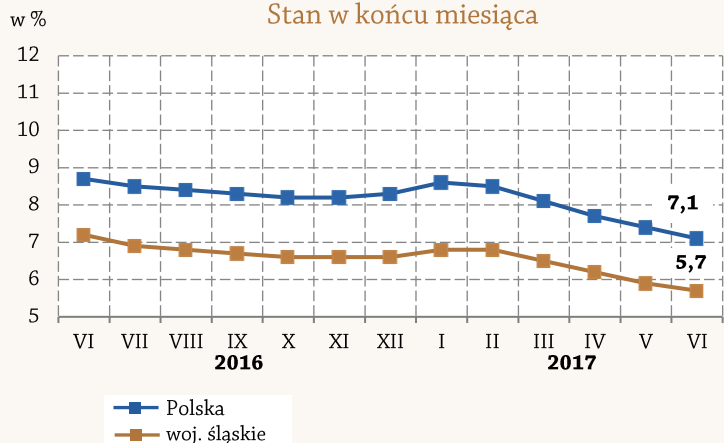


WYBRANE DANE Z ZAKRESU SYTUACJI SPOŁECZNO-GOSPODARCZEJ WOJEWÓDZTWA ŚLĄSKIEGO W CZERWCU 2017 R.

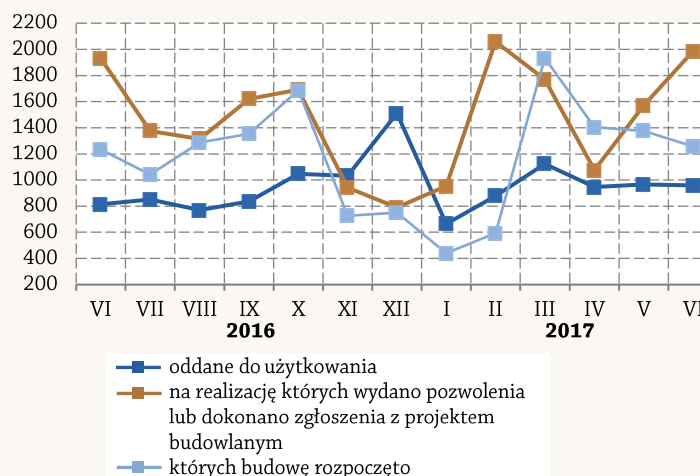


Stopa bezrobocia rejestrowanego

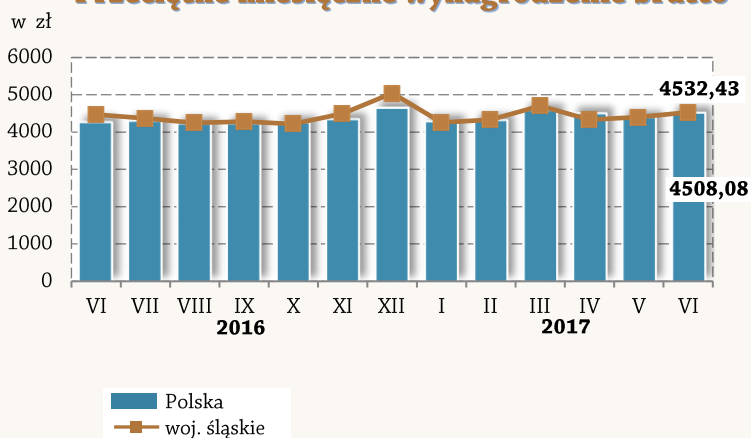
Stan w końcu miesiąca



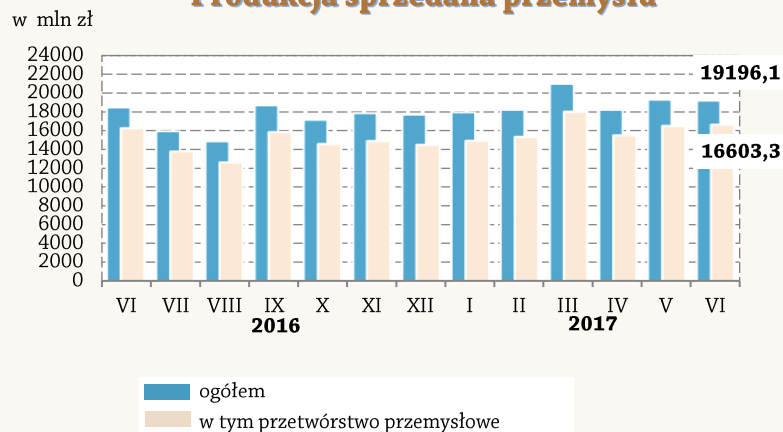
Mieszkania



Przeciętne miesięczne wynagrodzenie brutto^{ab}



Produkcja sprzedana przemysłu^a



ŚLĄSKIE	POLSKA	
5,7	7,1	Stopa bezrobocia rejestrowanego (stan w dniu 30 VI) w %
-1,5	-1,6	zmiana (w skali roku) w p. proc.
4,19	4,26	Cena za 1 l w zł: oleju napędowego benzyny silnikowej bezołowiowej 95-oktanowej
4,40	4,44	
CZERWIEC 2016 = 100		
80,3	82,7	Bezrobotni zarejestrowani (stan w dniu 30 VI)
103,8	104,3	Przeciętne miesięczne zatrudnienie ^{ab}
101,3	106,0	Przeciętne miesięczne wynagrodzenie brutto ^{ab}
108,1	106,0	Sprzedaż detaliczna ^a (ceny bieżące)
117,7	122,8	Mieszkania oddane do użytkowania ^c
101,6	104,5	Produkcja sprzedana przemysłu ^{ac} (ceny stałe)
100,6	101,7	Podmioty gospodarki narodowej w rejestrze REGON (stan w dniu 30 VI)
99,6	100,7	w tym osoby fizyczne



Śląski Ośrodek Badań Regionalnych
Urząd Statystyczny w Katowicach
ul. Owocowa 3, 40 – 158 Katowice

<http://katowice.stat.gov.pl>
tel.: 32 779 12 00
fax: 32 779 13 00, 32 258 51 55

^a W przedsiębiorstwach, w których liczba pracujących przekracza 9 osób. ^b W sektorze przedsiębiorstw. ^c Dane wstępne.