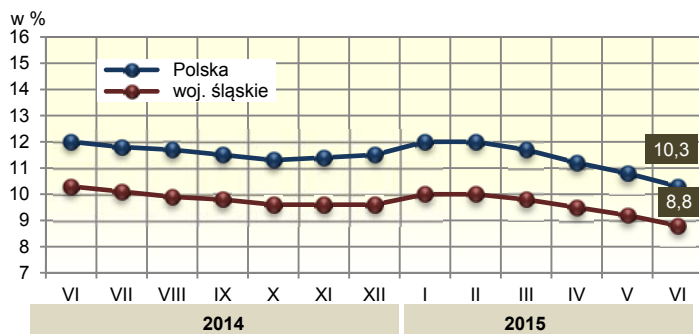




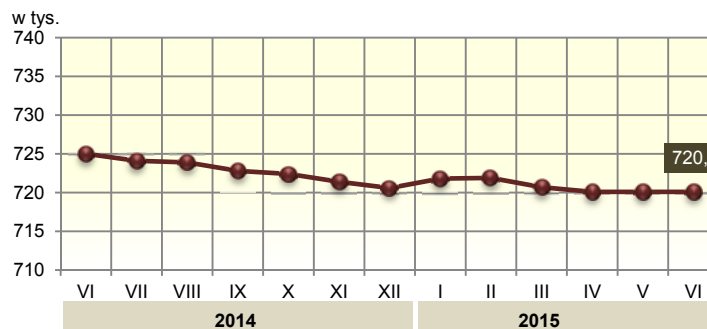
WYBRANE DANE Z ZAKRESU SYTUACJI SPOŁECZNO-GOSPODARCZEJ WOJEWÓDZTWA ŚLĄSKIEGO W CZERWCU 2015 R.

Stopa bezrobocia rejestrowanego

Stan w końcu miesiąca



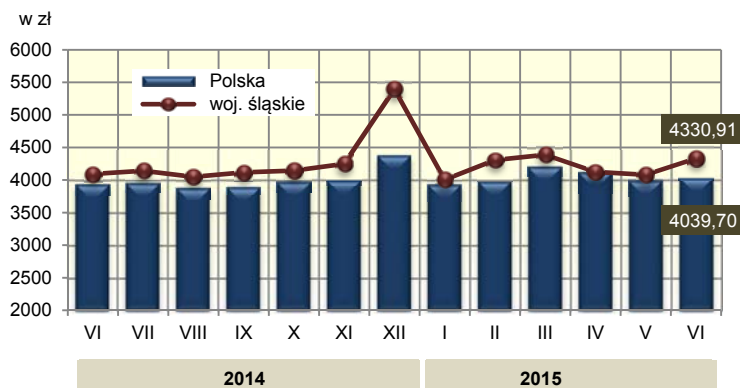
Przeciętne miesięczne zatrudnienie^{ab}



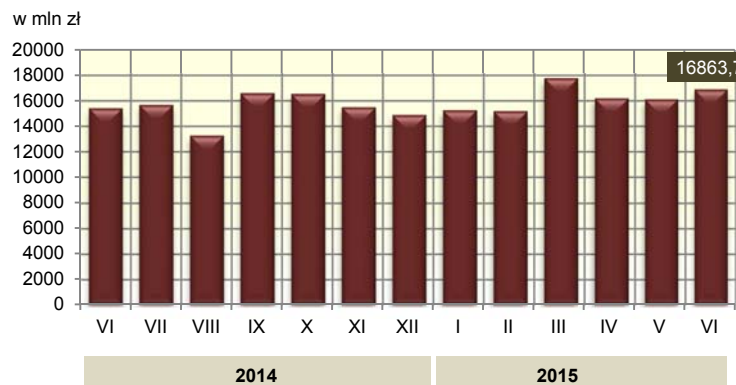
ŚLĄSKIE	POLSKA	
8,8	10,3	Stopa bezrobocia rejestrowanego (stan w dniu 30 VI) w %
-1,5	-1,7	zmiana (w skali roku) w p. proc.
4,71	4,80	Cena za 1 l w zł: oleju napędowego benzynowego 95-oktanowego
4,90	4,92	benzyny silnikowej 95-oktanowej

CZERWIEC 2014 = 100

Przeciętne miesięczne wynagrodzenie brutto^{ab}



Produkcja sprzedana przemysłu^a



84,4	84,8	Bezrobotni zarejestrowani (stan w dniu 30 VI)
99,3	100,9	Przeciętne miesięczne zatrudnienie ^{ab}
105,8	102,5	Przeciętne miesięczne wynagrodzenie brutto ^{ab}
102,7	103,8	Sprzedaż detaliczna ^a (ceny bieżące)
102,3	116,6	Mieszkania oddane do użytkowania ^c
111,7	107,6	Produkcja sprzedana przemysłu ^{ac} (ceny stałe)
100,9	101,5	Podmioty gospodarki narodowej w rejestrze REGON (stan w dniu 30 VI)
99,9	100,2	w tym osoby fizyczne



Śląski Ośrodek Badań Regionalnych
Urząd Statystyczny w Katowicach
ul. Owocowa 3, 40 – 158 Katowice

<http://katowice.stat.gov.pl>
tel.: 32 779 12 00
fax: 32 779 13 00, 32 258 51 55

a W przedsiębiorstwach, w których liczba pracujących przekracza 9 osób. b W sektorze przedsiębiorstw. c Dane wstępne.