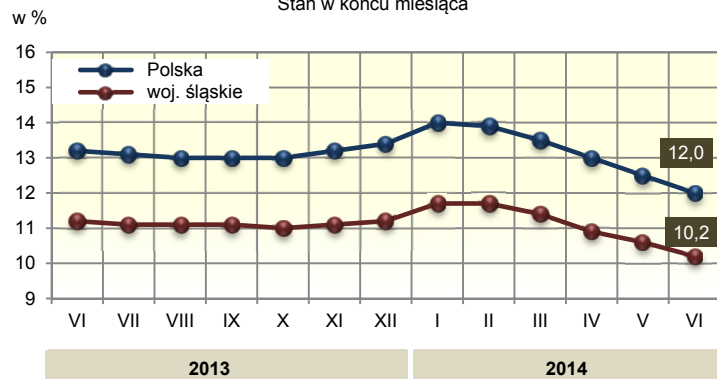




# WYBRANE DANE Z ZAKRESU SYTUACJI SPOŁECZNO-GOSPODARCZEJ WOJEWÓDZTWA ŚLĄSKIEGO W CZERWCU 2014 R.

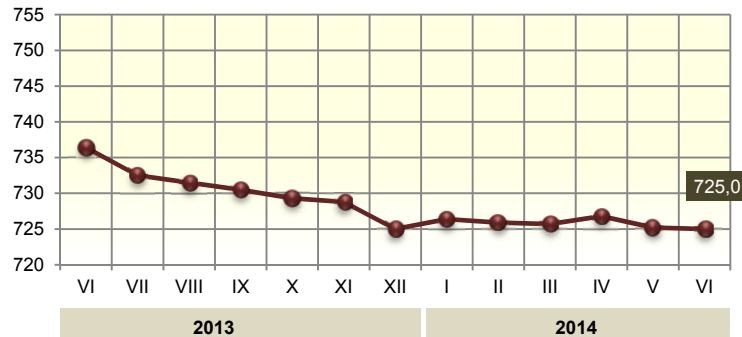
## Stopa bezrobocia rejestrowanego

Stan w końcu miesiąca



## Przeciętne miesięczne zatrudnienie<sup>ab</sup>

w tys.



ŚLĄSKIE	POLSKA
10,2	12,0
-1,0	-1,2

Stopa bezrobocia rejestrowanego (stan w dniu 30 VI) w %  
zmiana (w skali roku) w p. proc.

ŚLĄSKIE	POLSKA
5,23	5,33
5,34	5,39

Cena za 1 l w zł:  
oleju napędowego benzyny silnikowej bezołowiowej, 95-oktanowej

Czerwiec 2013 = 100

ŚLĄSKIE	POLSKA
90,6	90,7

Bezrobotni zarejestrowani (stan w dniu 30 VI)

ŚLĄSKIE	POLSKA
98,5	100,7

Przeciętne miesięczne zatrudnienie<sup>ab</sup>

ŚLĄSKIE	POLSKA
103,9	103,5

Przeciętne miesięczne wynagrodzenie brutto<sup>ab</sup>

ŚLĄSKIE	POLSKA
104,7	101,2

Sprzedaż detaliczna<sup>a</sup> (ceny bieżące)

ŚLĄSKIE	POLSKA
108,6	100,8

Mieszkania oddane do użytkowania<sup>c</sup>

ŚLĄSKIE	POLSKA
98,8	101,7

Produkcja sprzedana przemysłu<sup>ac</sup> (ceny stałe)

ŚLĄSKIE	POLSKA
100,6	101,8

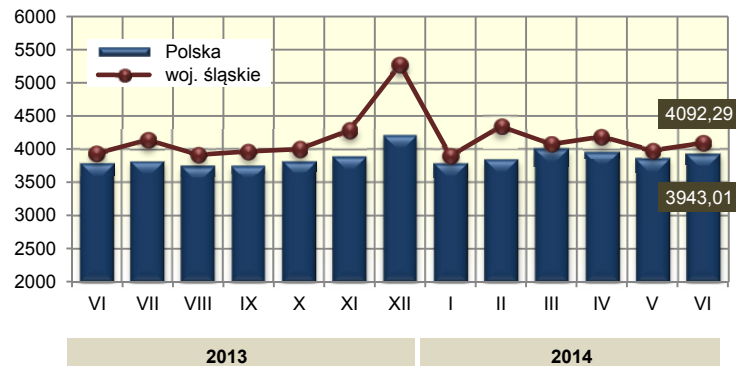
Podmioty gospodarki narodowej w rejestrze REGON (stan w dniu 30 VI)

ŚLĄSKIE	POLSKA
99,6	100,9

w tym osoby fizyczne

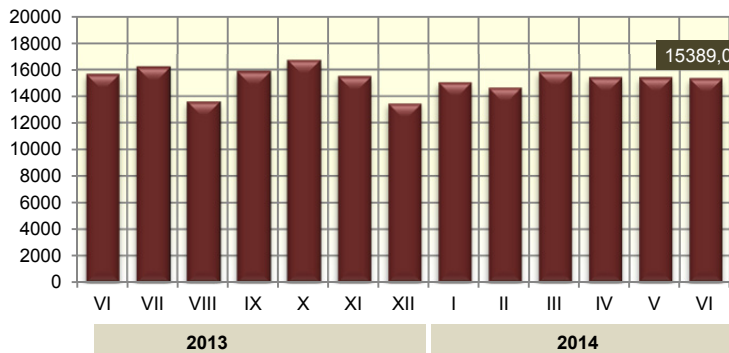
## Przeciętne miesięczne wynagrodzenie brutto<sup>ab</sup>

w zł



## Produkcja sprzedana przemysłu<sup>a</sup>

w mln zł



Śląski Ośrodek Badań Regionalnych  
Urząd Statystyczny w Katowicach  
ul. Owocowa 3, 40 – 158 Katowice

<http://katowice.stat.gov.pl>  
tel.: 32 779 12 00  
fax: 32 779 13 00, 32 258 51 55

a W przedsiębiorstwach, w których liczba pracujących przekracza 9 osób. b W sektorze przedsiębiorstw. c Dane wstępne.