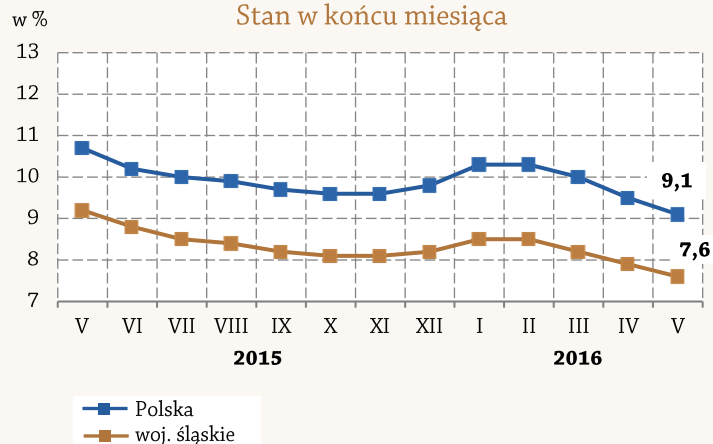


WYBRANE DANE Z ZAKRESU SYTUACJI SPOŁECZNO-GOSPODARCZEJ WOJEWÓDZTWA ŚLĄSKIEGO W MAJU 2016 R.

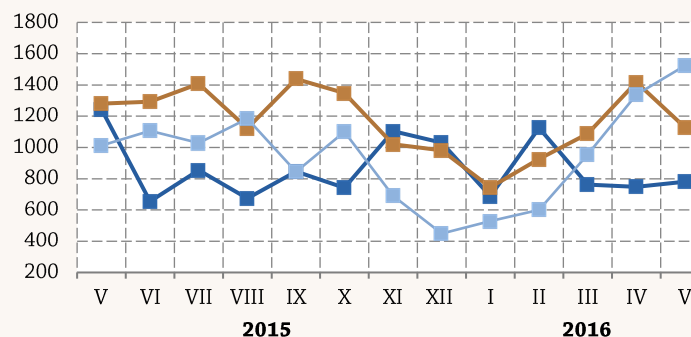


Stopa bezrobocia rejestrowanego

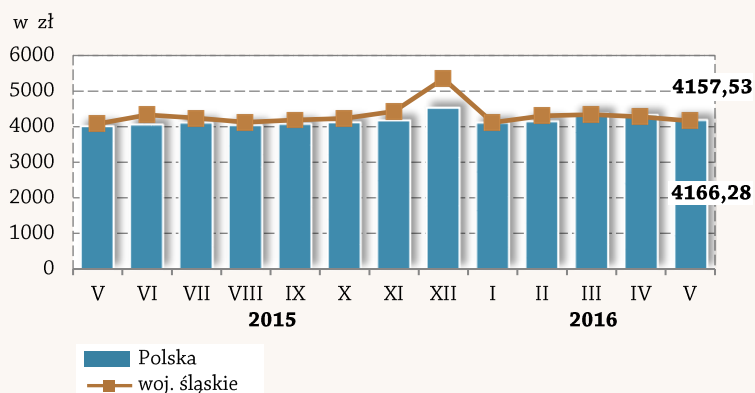
Stan w końcu miesiąca



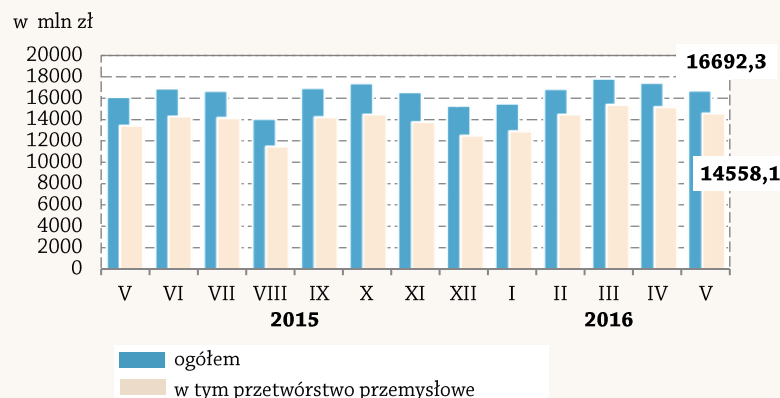
Mieszkania



Przeciętne miesięczne wynagrodzenie brutto^{ab}



Produkcja sprzedana przemysłu^a



| ŚLĄSKIE | POLSKA | |
|-----------------------|--------|--|
| 7,6 | 9,1 | Stopa bezrobocia rejestrowanego (stan w dniu 31 V) w % |
| -1,6 | -1,6 | zmiana (w skali roku) w p. proc. |
| 4,07 | 4,09 | Cena za 1 l w zł: oleju napędowego benzyny silnikowej bezołowiowej, 95-oktanowej |
| 4,42 | 4,42 | |
| MAJ 2015 = 100 | | |
| 82,6 | 85,6 | Bezrobotni zarejestrowani (stan w dniu 31 V) |
| 100,9 | 102,8 | Przeciętne miesięczne zatrudnienie ^{ab} |
| 101,9 | 104,1 | Przeciętne miesięczne wynagrodzenie brutto ^{ab} |
| 106,0 | 102,2 | Sprzedaż detaliczna ^a (ceny bieżące) |
| 62,7 | 108,2 | Mieszkania oddane do użytkowania ^c |
| 102,3 | 103,5 | Produkcja sprzedana przemysłu ^{ac} (ceny stałe) |
| 101,0 | 101,8 | Podmioty gospodarki narodowej w rejestrze REGON (stan w dniu 31 V) |
| 99,9 | 100,7 | w tym osoby fizyczne |

