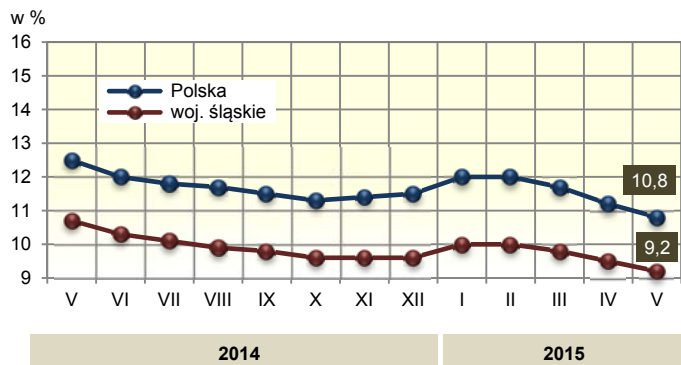




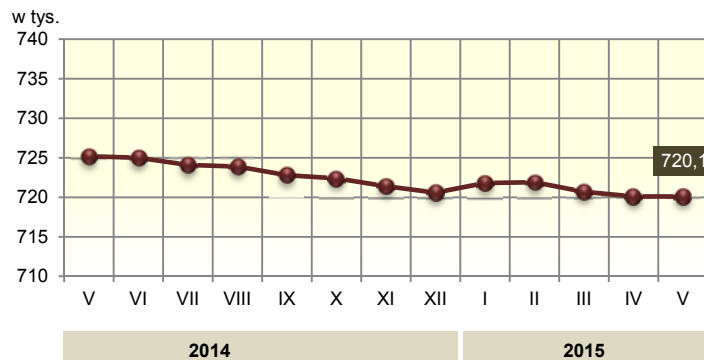
WYBRANE DANE Z ZAKRESU SYTUACJI SPOŁECZNO-GOSPODARCZEJ WOJEWÓDZTWA ŚLĄSKIEGO W MAJU 2015 R.

Stopa bezrobocia rejestrowanego

Stan w końcu miesiąca

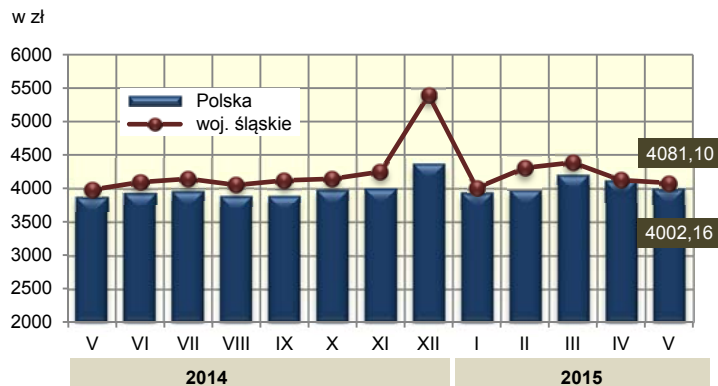


Przeciętne miesięczne zatrudnienie^{ab}

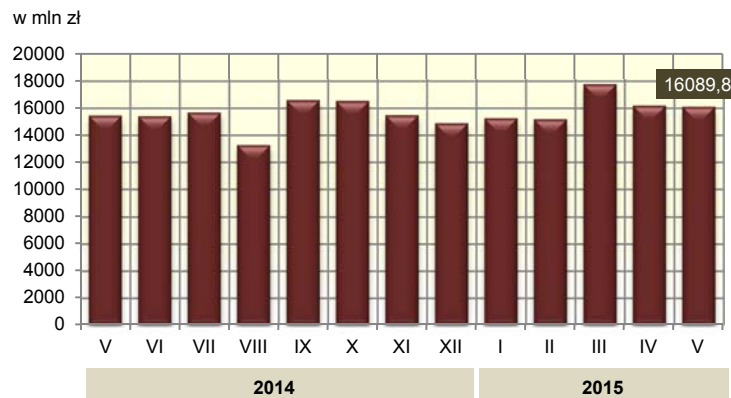


ŚLĄSKIE	POLSKA	
9,2	10,8	Stopa bezrobocia rejestrowanego (stan w dniu 31 V) w %
-1,5	-1,7	zmiana (w skali roku) w p. proc.
4,65	4,73	Cena za 1 l w zł: oleju napędowego benzyny silnikowej bezołowiowej, 95-oktanowej
4,77	4,80	
MAJ 2014 = 100		

Przeciętne miesięczne wynagrodzenie brutto^{ab}



Produkcja sprzedana przemysłu^a



85,1	85,7	Bezrobotni zarejestrowani (stan w dniu 31 V)
99,3	101,1	Przeciętne miesięczne zatrudnienie ^{ab}
102,5	103,2	Przeciętne miesięczne wynagrodzenie brutto ^{ab}
101,0	101,8	Sprzedaż detaliczna ^a (ceny bieżące)
190,1	112,2	Mieszkania oddane do użytkowania ^c
107,3	102,8	Produkcja sprzedana przemysłu ^{ac} (ceny stałe)
100,3	101,0	Podmioty gospodarki narodowej w rejestrze REGON (stan w dniu 31 III)
99,0	99,7	w tym osoby fizyczne



Śląski Ośrodek Badań Regionalnych
Urząd Statystyczny w Katowicach
ul. Owocowa 3, 40 – 158 Katowice

<http://katowice.stat.gov.pl>
tel.: 32 779 12 00
fax: 32 779 13 00, 32 258 51 55

a W przedsiębiorstwach, w których liczba pracujących przekracza 9 osób. b W sektorze przedsiębiorstw. c Dane wstępne.