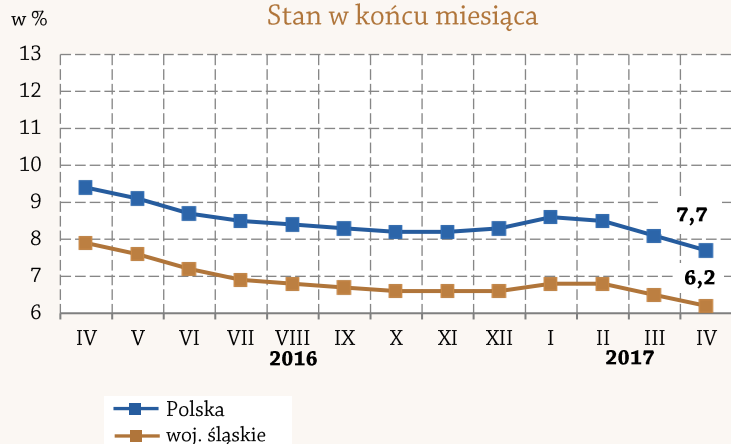


WYBRANE DANE Z ZAKRESU SYTUACJI SPOŁECZNO-GOSPODARCZEJ WOJEWÓDZTWA ŚLĄSKIEGO W KWIETNIU 2017 R.

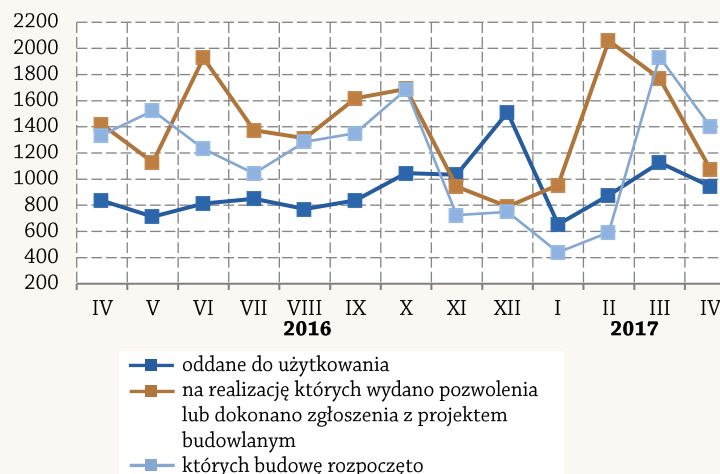


Stopa bezrobocia rejestrowanego

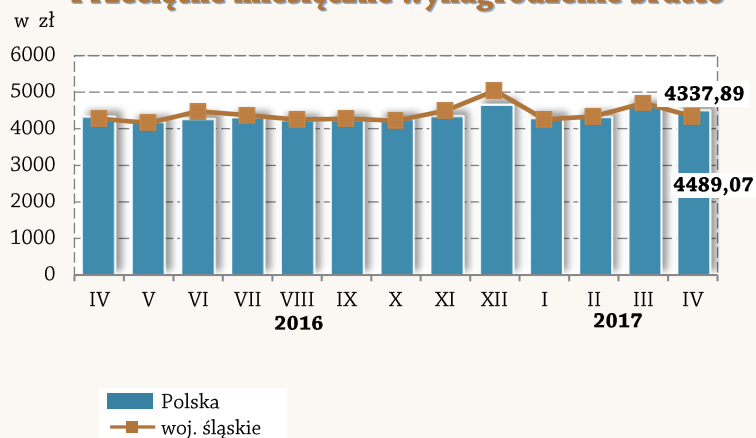
Stan w końcu miesiąca



Mieszkania



Przeciętne miesięczne wynagrodzenie brutto^{ab}



Produkcja sprzedana przemysłu^a



ŚLĄSKIE	POLSKA	
6,2	7,7	Stopa bezrobocia rejestrowanego (stan w dniu 30 IV) w %
-1,7	-1,7	zmiana (w skali roku) w p. proc.
4,48	4,55	Cena za 1 l w zł: oleju napędowego benzyny silnikowej bezołowiowej 95-oktanowej
4,63	4,69	
KWIECIEŃ 2016 = 100		
78,2	82,3	Bezrobotni zarejestrowani (stan w dniu 30 IV)
103,7	104,6	Przeciętne miesięczne zatrudnienie ^{ab}
101,5	104,1	Przeciętne miesięczne wynagrodzenie brutto ^{ab}
112,6	108,1	Sprzedaż detaliczna ^a (ceny bieżące)
113,3	77,2	Mieszkania oddane do użytkowania ^c
98,9	99,4	Produkcja sprzedana przemysłu ^{ac} (ceny stałe)
100,1	101,1	Podmioty gospodarki narodowej w rejestrze REGON (stan w dniu 30 IV)
98,8	99,8	w tym osoby fizyczne



Śląski Ośrodek Badań Regionalnych
Urząd Statystyczny w Katowicach
ul. Owocowa 3, 40 – 158 Katowice

<http://katowice.stat.gov.pl>
tel.: 32 779 12 00
fax: 32 779 13 00, 32 258 51 55

^a W przedsiębiorstwach, w których liczba pracujących przekracza 9 osób. ^b W sektorze przedsiębiorstw. ^c Dane wstępne.