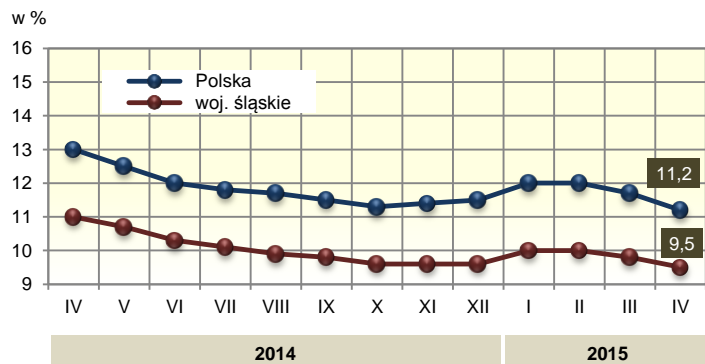




WYBRANE DANE Z ZAKRESU SYTUACJI SPOŁECZNO-GOSPODARCZEJ WOJEWÓDZTWA ŚLĄSKIEGO W KWIETNIU 2015 R.

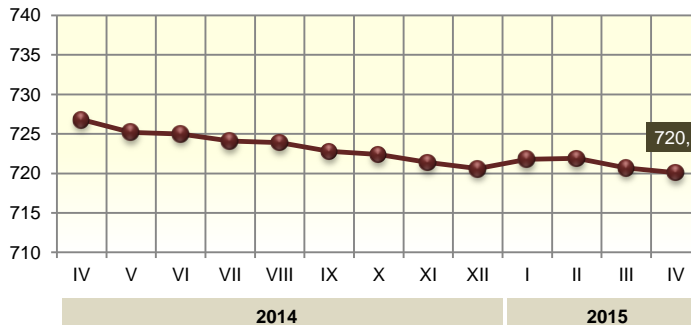
Stopa bezrobocia rejestrowanego

Stan w końcu miesiąca



Przeciętne miesięczne zatrudnienie^{ab}

w tys.



ŚLĄSKIE	POLSKA
9,5	11,2
-1,5	-1,8
4,58	4,68
4,64	4,71

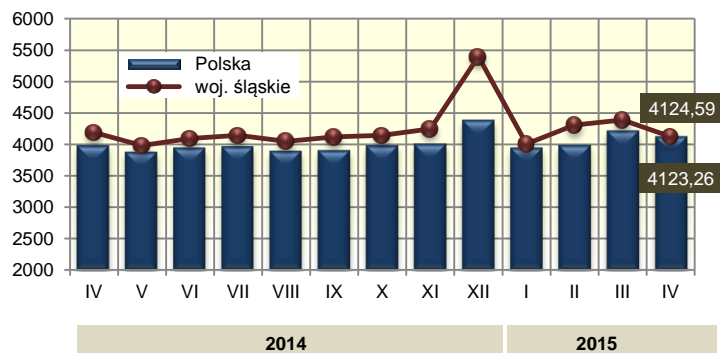
Stopa bezrobocia rejestrowanego (stan w dniu 30 IV) w %
zmiana (w skali roku) w p. proc.

Cena za 1 l w zł:
oleju napędowego benzynowego 95-oktanowego

KWIECIEŃ 2014 = 100

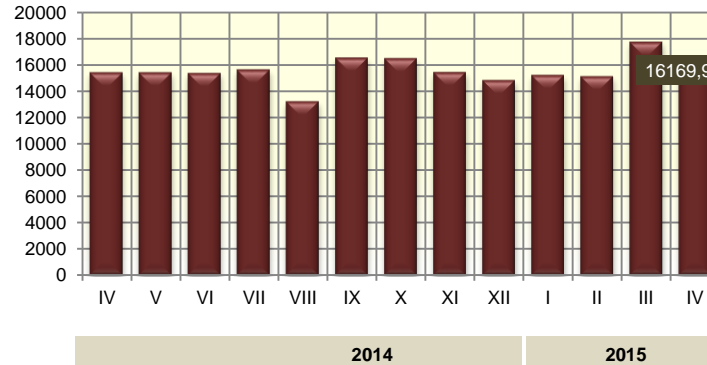
Przeciętne miesięczne wynagrodzenie brutto^{ab}

w zł



Produkcja sprzedana przemysłu^a

w mln zł



85,2	85,7	Bezrobotni zarejestrowani (stan w dniu 30 IV)
99,1	101,1	Przeciętne miesięczne zatrudnienie ^{ab}
98,9	103,7	Przeciętne miesięczne wynagrodzenie brutto ^{ab}
99,9	98,5	Sprzedaż detaliczna ^a (ceny bieżące)
52,7	86,1	Mieszkania oddane do użytkowania ^c
107,4	102,3	Produkcja sprzedana przemysłu ^{ac} (ceny stałe)

100,3	101,0	Podmioty gospodarki narodowej w rejestrze REGON (stan w dniu 31 III)
99,0	99,7	w tym osoby fizyczne



Śląski Ośrodek Badań Regionalnych
Urząd Statystyczny w Katowicach
ul. Owocowa 3, 40 – 158 Katowice

<http://katowice.stat.gov.pl>
tel.: 32 779 12 00
fax: 32 779 13 00, 32 258 51 55

a W przedsiębiorstwach, w których liczba pracujących przekracza 9 osób. b W sektorze przedsiębiorstw. c Dane wstępne.