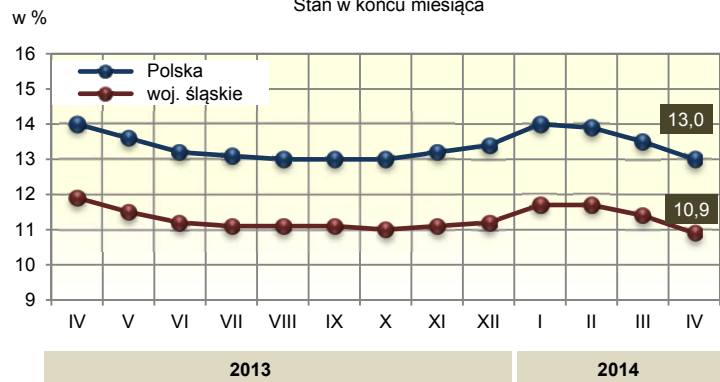




# WYBRANE DANE Z ZAKRESU SYTUACJI SPOŁECZNO-GOSPODARCZEJ WOJEWÓDZTWA ŚLĄSKIEGO W KWIETNIU 2014 R.

## Stopa bezrobocia rejestrowanego

Stan w końcu miesiąca



## Przeciętne miesięczne zatrudnienie<sup>ab</sup>

w tys.



ŚLĄSKIE	POLSKA
10,9	13,0
-1,0	-1,0

Stopa bezrobocia rejestrowanego (stan w dniu 30 IV) w % zmiana (w skali roku) w p. proc.

ŚLĄSKIE	POLSKA
5,27	5,36
5,28	5,34

Cena za 1 l w zł: oleju napędowego benzyny silnikowej bezołowiowej, 95-oktanowej

Kwiecień 2013 = 100

ŚLĄSKIE	POLSKA
91,9	92,2
98,6	100,7

Bezrobotni zarejestrowani (stan w dniu 30 IV)

ŚLĄSKIE	POLSKA
102,4	103,8

Przeciętne miesięczne zatrudnienie<sup>ab</sup>

ŚLĄSKIE	POLSKA
112,6	108,4

Przeciętne miesięczne wynagrodzenie brutto<sup>ab</sup>

ŚLĄSKIE	POLSKA
124,7	105,7
99,2	105,4

Sprzedaż detaliczna<sup>a</sup> (ceny bieżące)

Mieszkania oddane do użytkowania<sup>c</sup>

ŚLĄSKIE	POLSKA
101,4	102,4

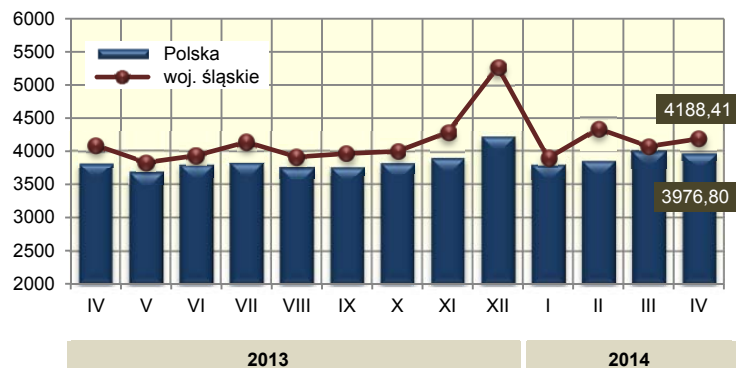
Produkcja sprzedana przemysłu<sup>ac</sup> (ceny stałe)

ŚLĄSKIE	POLSKA
100,6	101,6

Podmioty gospodarki narodowej w rejestrze REGON (stan w dniu 31 III) w tym osoby fizyczne

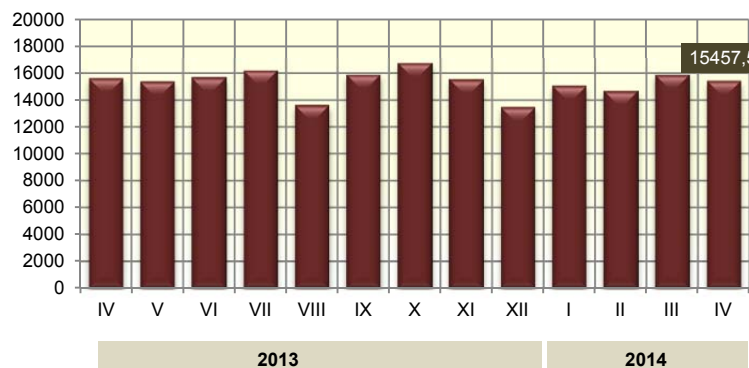
## Przeciętne miesięczne wynagrodzenie brutto<sup>ab</sup>

w zł



## Produkcja sprzedana przemysłu<sup>a</sup>

w mln zł



Śląski Ośrodek Badań Regionalnych  
Urząd Statystyczny w Katowicach  
ul. Owocowa 3, 40 – 158 Katowice

<http://katowice.stat.gov.pl>  
tel.: 32 779 12 00  
fax: 32 779 13 00, 32 258 51 55

a W przedsiębiorstwach, w których liczba pracujących przekracza 9 osób. b W sektorze przedsiębiorstw. c Dane wstępne.