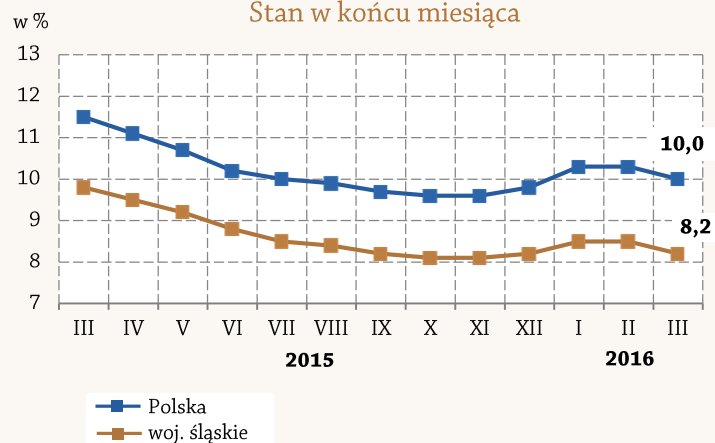


WYBRANE DANE Z ZAKRESU SYTUACJI SPOŁECZNO-GOSPODARCZEJ WOJEWÓDZTWA ŚLĄSKIEGO W MARCU 2016 R.

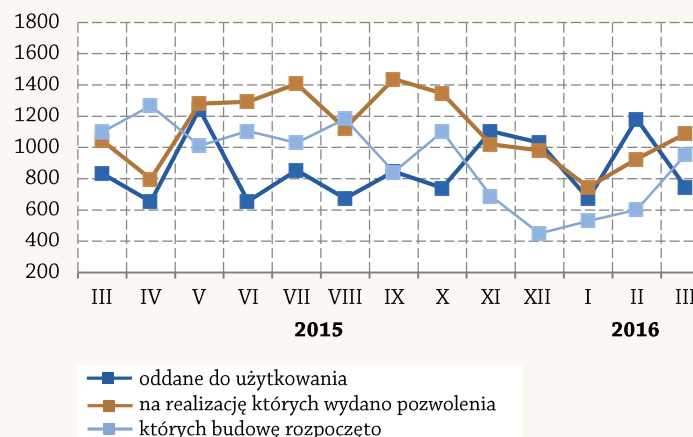


Stopa bezrobocia rejestrowanego

Stan w końcu miesiąca



Mieszkania



ŚLĄSKIE	POLSKA
8,2	10,0
-1,6	-1,5

Stopa bezrobocia rejestrowanego (stan w dniu 31 III) w %
zmiana (w skali roku) w p. proc.

ŚLĄSKIE	POLSKA
4,04	4,04
3,86	3,89

Cena za 1 l w zł:
oleju napędowego benzyny silnikowej bezołowiowej, 95-oktanowej

MARZEC 2015 = 100

ŚLĄSKIE	POLSKA
83,7	86,0
100,9	102,7

Bezrobotni zarejestrowani (stan w dniu 31 III)

ŚLĄSKIE	POLSKA
99,0	103,3
103,7	100,8

Przeciętne miesięczne zatrudnienie^{ab}

Przeciętne miesięczne wynagrodzenie brutto^{ab}

ŚLĄSKIE	POLSKA
89,6	125,0
101,3	100,5

Sprzedaż detaliczna^a (ceny bieżące)

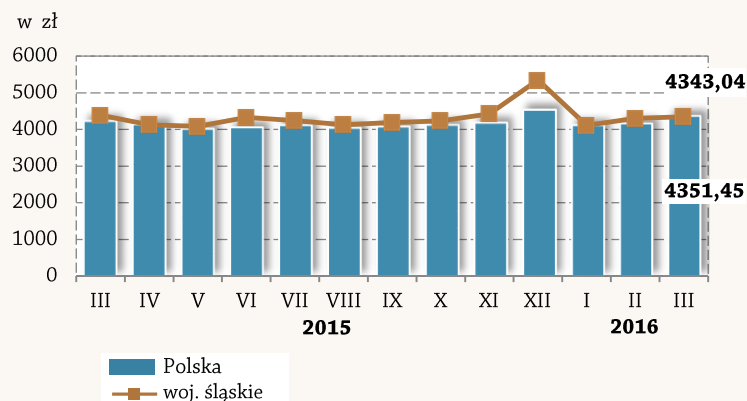
Mieszkania oddane do użytkowania^c

Produkcja sprzedana przemysłu^{ac} (ceny stałe)

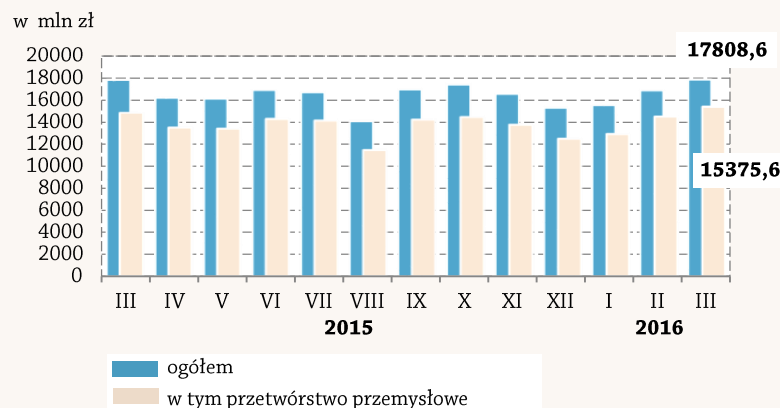
Podmioty gospodarki narodowej w rejestrze REGON (stan w dniu 31 III)

w tym osoby fizyczne

Przeciętne miesięczne wynagrodzenie brutto^{ab}



Produkcja sprzedana przemysłu^a



Śląski Ośrodek Badań Regionalnych
Urząd Statystyczny w Katowicach
ul. Owocowa 3, 40 – 158 Katowice

<http://katowice.stat.gov.pl>

tel.: 32 779 12 00

fax: 32 779 13 00, 32 258 51 55

^a W przedsiębiorstwach, w których liczba pracujących przekracza 9 osób. ^b W sektorze przedsiębiorstw. ^c Dane wstępne.