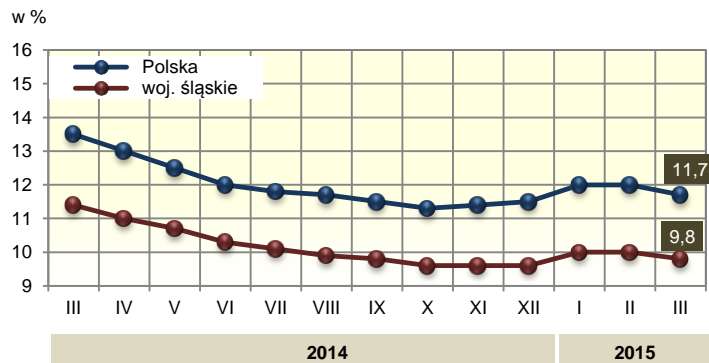




# WYBRANE DANE Z ZAKRESU SYTUACJI SPOŁECZNO-GOSPODARCZEJ WOJEWÓDZTWA ŚLĄSKIEGO W MARCU 2015 R.

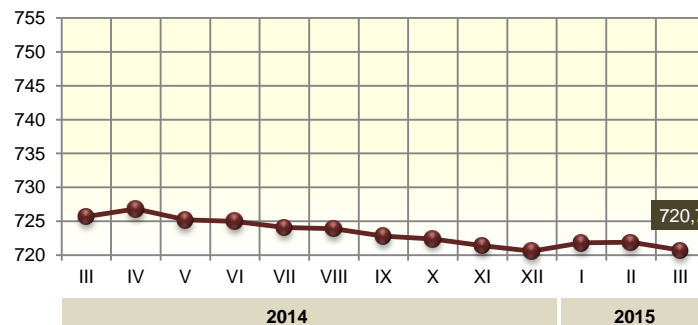
## Stopa bezrobocia rejestrowanego

Stan w końcu miesiąca



## Przeciętne miesięczne zatrudnienie<sup>ab</sup>

w tys.



ŚLĄSKIE	POLSKA
9,8	11,7
-1,6	-1,8

Stopa bezrobocia rejestrowanego (stan w dniu 31 III) w %  
zmiana (w skali roku) w p. proc.

ŚLĄSKIE	POLSKA
4,62	4,71
4,58	4,64

Cena za 1 l w zł:  
oleju napędowego benzyny silnikowej bezołowiowej, 95-oktanowej

MARZEC 2014 = 100

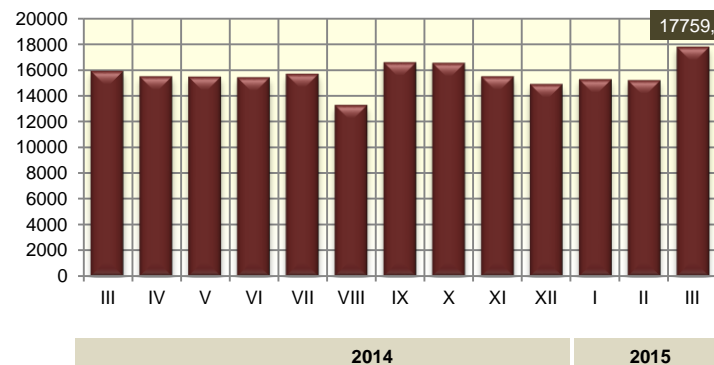
## Przeciętne miesięczne wynagrodzenie brutto<sup>ab</sup>

w zł



## Produkcja sprzedana przemysłu<sup>a</sup>

w mln zł



ŚLĄSKIE	POLSKA
84,9	85,3

Bezrobotni zarejestrowani (stan w dniu 31 III)

ŚLĄSKIE	POLSKA
99,3	101,1

Przeciętne miesięczne zatrudnienie<sup>ab</sup>

ŚLĄSKIE	POLSKA
107,7	104,9

Przeciętne miesięczne wynagrodzenie brutto<sup>ab</sup>

ŚLĄSKIE	POLSKA
103,2	103,0

Sprzedaż detaliczna<sup>a</sup> (ceny bieżące)

ŚLĄSKIE	POLSKA
128,8	104,3

Mieszkania oddane do użytkowania<sup>c</sup>

ŚLĄSKIE	POLSKA
113,5	108,8

Produkcja sprzedana przemysłu<sup>ac</sup> (ceny stałe)

ŚLĄSKIE	POLSKA
100,3	101,0
99,0	99,7

Podmioty gospodarki narodowej w rejestrze REGON (stan w dniu 31 III)  
w tym osoby fizyczne



Śląski Ośrodek Badań Regionalnych  
Urząd Statystyczny w Katowicach  
ul. Owocowa 3, 40 – 158 Katowice

<http://katowice.stat.gov.pl>  
tel.: 32 779 12 00  
fax: 32 779 13 00, 32 258 51 55

a W przedsiębiorstwach, w których liczba pracujących przekracza 9 osób. b W sektorze przedsiębiorstw. c Dane wstępne.