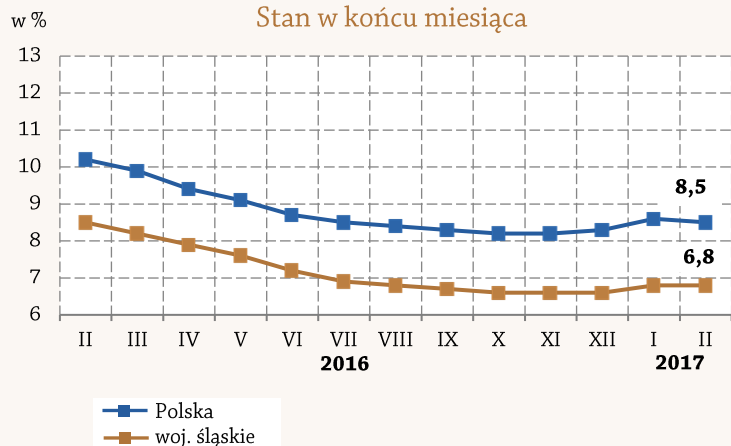


# WYBRANE DANE Z ZAKRESU SYTUACJI SPOŁECZNO-GOSPODARCZEJ WOJEWÓDZTWA ŚLĄSKIEGO W LUTYM 2017 R.

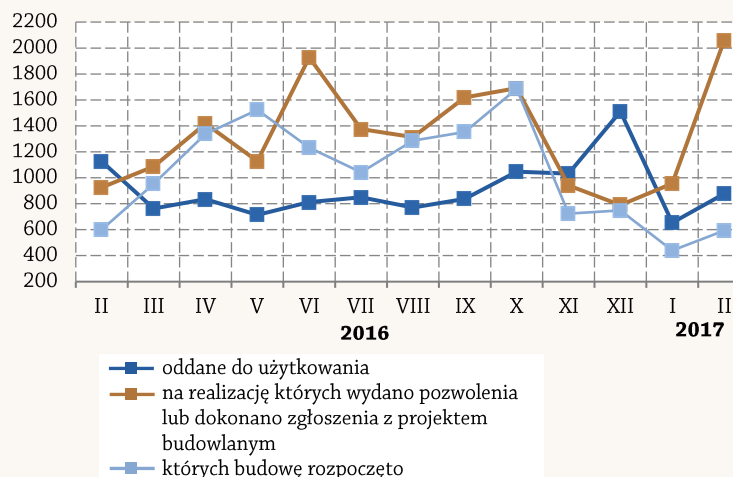


## Stopa bezrobocia rejestrowanego

Stan w końcu miesiąca



## Mieszkania



ŚLĄSKIE	POLSKA
6,8	8,5
-1,7	-1,7

Stopa bezrobocia rejestrowanego (stan w dniu 28 II) w %  
zmiana (w skali roku) w p. proc.

ŚLĄSKIE	POLSKA
4,58	4,69
4,69	4,78

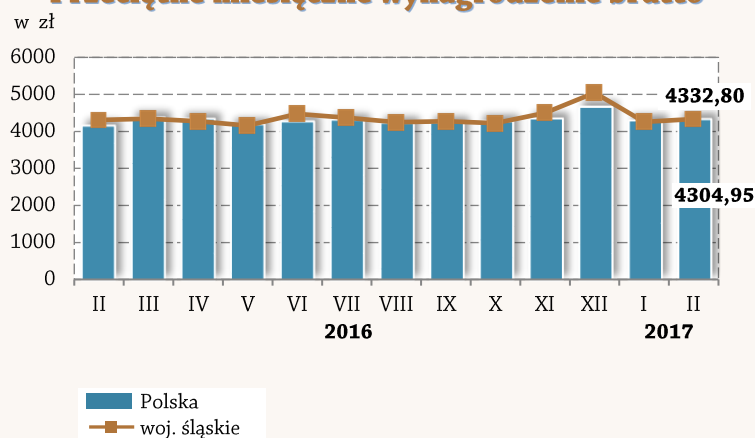
Cena za 1 l w zł:  
oleju napędowego benzyny silnikowej bezołowiowej 95-oktanowej

LUTY 2016 = 100

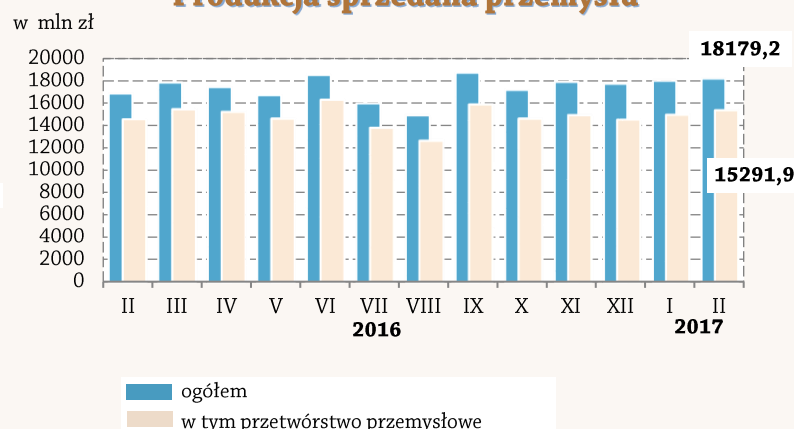
ŚLĄSKIE	POLSKA
80,2	83,7
103,5	104,6
100,7	104,0
115,2	107,3
78,0	98,2
102,4	101,2
99,9	100,9
98,5	99,4

Bezrobotni zarejestrowani (stan w dniu 28 II)  
Przeciętne miesięczne zatrudnienie<sup>ab</sup>  
Przeciętne miesięczne wynagrodzenie brutto<sup>ab</sup>  
Sprzedaż detaliczna<sup>a</sup> (ceny bieżące)  
Mieszkania oddane do użytkowania<sup>c</sup>  
Produkcja sprzedana przemysłu<sup>ac</sup> (ceny stałe)  
Podmioty gospodarki narodowej w rejestrze REGON (stan w dniu 28 II) w tym osoby fizyczne

## Przeciętne miesięczne wynagrodzenie brutto<sup>ab</sup>



## Produkcja sprzedana przemysłu<sup>a</sup>



Śląski Ośrodek Badań Regionalnych  
Urząd Statystyczny w Katowicach  
ul. Owocowa 3, 40 – 158 Katowice

<http://katowice.stat.gov.pl>  
tel.: 32 779 12 00  
fax: 32 779 13 00, 32 258 51 55

<sup>a</sup> W przedsiębiorstwach, w których liczba pracujących przekracza 9 osób. <sup>b</sup> W sektorze przedsiębiorstw. <sup>c</sup> Dane wstępne.