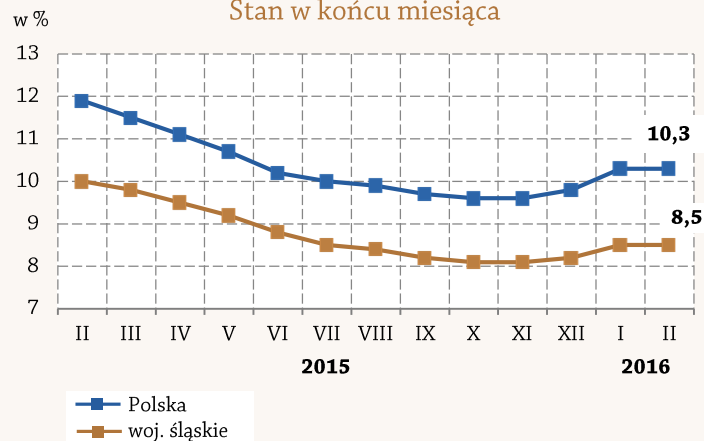


WYBRANE DANE Z ZAKRESU SYTUACJI SPOŁECZNO-GOSPODARCZEJ WOJEWÓDZTWA ŚLĄSKIEGO W LUTYM 2016 R.

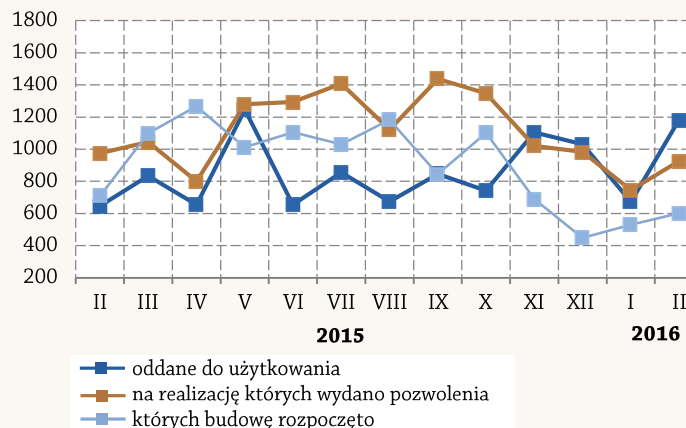


Stopa bezrobocia rejestrowanego

Stan w końcu miesiąca



Mieszkania



ŚLĄSKIE	POLSKA
8,5	10,3
-1,5	-1,6

Stopa bezrobocia rejestrowanego (stan w dniu 29 II) w %
zmiana (w skali roku) w p. proc.

ŚLĄSKIE	POLSKA
3,73	3,75
3,98	3,99

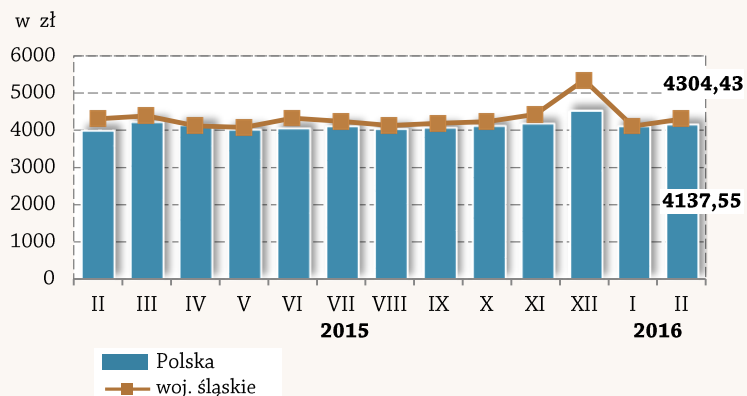
Cena za 1 l w zł:
oleju napędowego
benzyny silnikowej
bezołowiowej,
95-oktanowej

LUTY 2015 = 100

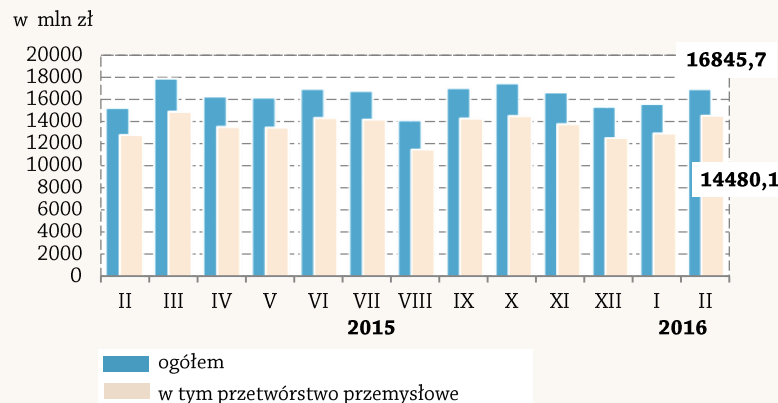
ŚLĄSKIE	POLSKA
84,6	86,1
100,8	102,5
100,0	103,9
106,5	103,9
183,0	133,6
111,8	106,7
100,8	101,7
99,7	100,5

Bezrobotni zarejestrowani (stan w dniu 29 II)
Przeciętne miesięczne zatrudnienie^{ab}
Przeciętne miesięczne wynagrodzenie brutto^{ab}
Sprzedaż detaliczna^a (ceny bieżące)
Mieszkania oddane do użytkowania^c
Produkcja sprzedana przemysłu^{ac} (ceny stałe)
Podmioty gospodarki narodowej w rejestrze REGON (stan w dniu 29 II)
w tym osoby fizyczne

Przeciętne miesięczne wynagrodzenie brutto^{ab}



Produkcja sprzedana przemysłu^a



Śląski Ośrodek Badań Regionalnych
Urząd Statystyczny w Katowicach
ul. Owocowa 3, 40 – 158 Katowice

<http://katowice.stat.gov.pl>

tel.: 32 779 12 00

fax: 32 779 13 00, 32 258 51 55

^a W przedsiębiorstwach, w których liczba pracujących przekracza 9 osób. ^b W sektorze przedsiębiorstw. ^c Dane wstępne.