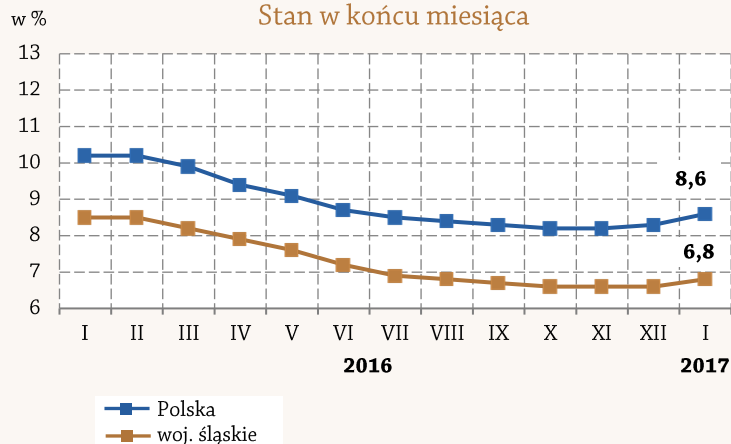


WYBRANE DANE Z ZAKRESU SYTUACJI SPOŁECZNO-GOSPODARCZEJ WOJEWÓDZTWA ŚLĄSKIEGO W STYCZNIU 2017 R.

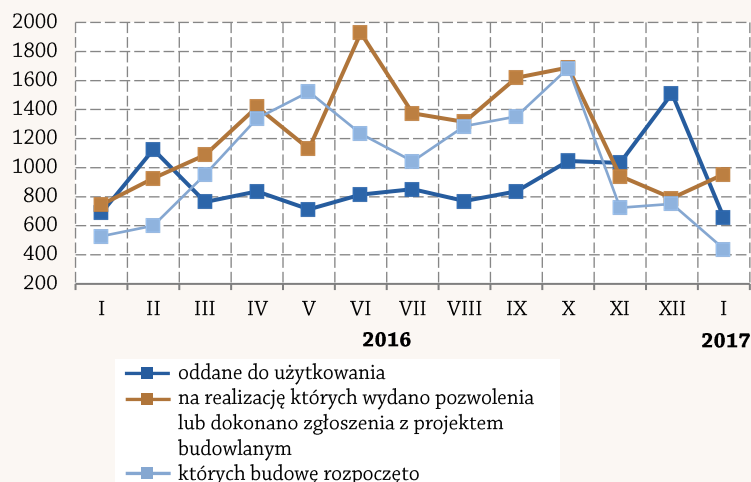


Stopa bezrobocia rejestrowanego

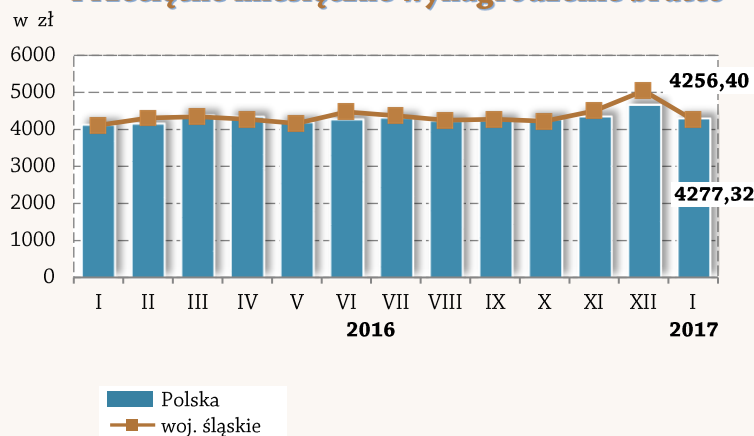
Stan w końcu miesiąca



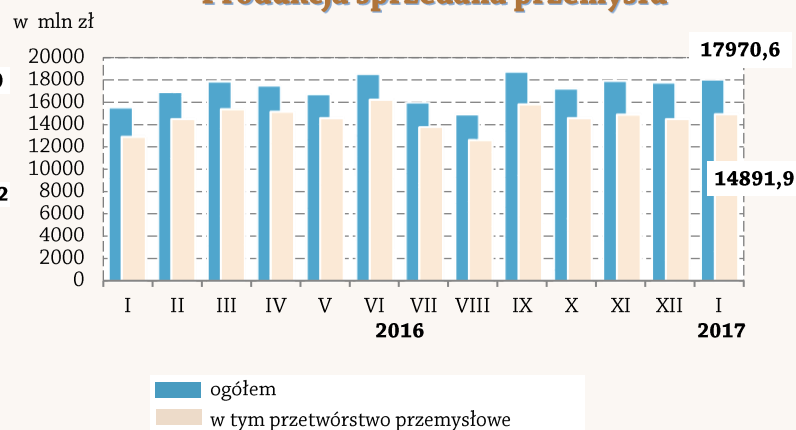
Mieszkania



Przeciętne miesięczne wynagrodzenie brutto^{ab}



Produkcja sprzedana przemysłu^a



ŚLĄSKIE	POLSKA	
6,8	8,6	Stopa bezrobocia rejestrowanego (stan w dniu 31 I) w %
-1,7	-1,6	zmiana (w skali roku) w p. proc.
4,62	4,69	Cena za 1 l w zł: oleju napędowego benzyny silnikowej bezołowiowej 95-oktanowej
4,68	4,77	
80,8	84,8	STYCZEŃ 2016 = 100 Bezrobotni zarejestrowani (stan w dniu 31 I)
104,0	104,5	Przeciętne miesięczne zatrudnienie ^{ab}
103,5	104,3	Przeciętne miesięczne wynagrodzenie brutto ^{ab}
118,3	111,4	Sprzedaż detaliczna ^a (ceny bieżące)
95,1	112,5	Mieszkania oddane do użytkowania ^c
108,3	109,0	Produkcja sprzedana przemysłu ^{ac} (ceny stałe)
100,1	101,1	Podmioty gospodarki narodowej w rejestrze REGON (stan w dniu 31 I)
98,8	99,6	w tym osoby fizyczne

