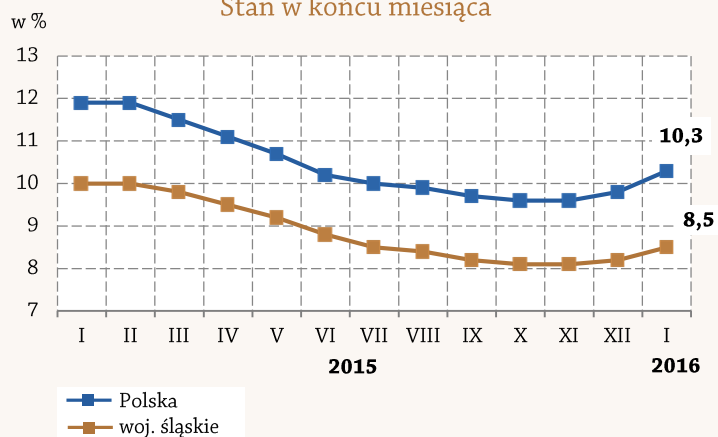


WYBRANE DANE Z ZAKRESU SYTUACJI SPOŁECZNO-GOSPODARCZEJ WOJEWÓDZTWA ŚLĄSKIEGO W STYCZNIU 2016 R.

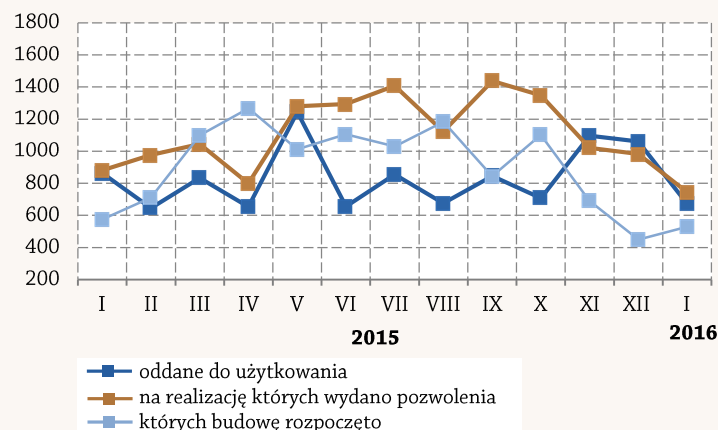


Stopa bezrobocia rejestrowanego

Stan w końcu miesiąca



Mieszkania



ŚLĄSKIE	POLSKA
8,5	10,3
-1,5	-1,6
3,87	3,94
4,06	4,11
STYCZEŃ 2015 = 100	
84,5	85,9
100,1	102,3
102,7	104,0
99,4	100,9
73,8	98,3
103,9	101,4
100,7	101,6
99,7	100,4

Stopa bezrobocia rejestrowanego (stan w dniu 31 I) w %
zmiana (w skali roku) w p. proc.

Cena za 1 l w zł:
oleju napędowego
benzyny silnikowej
bezołowiowej,
95-oktanowej

Bezrobotni zarejestrowani (stan w dniu 31 I)

Przeciętne miesięczne zatrudnienie^{ab}

Przeciętne miesięczne wynagrodzenie brutto^{ab}

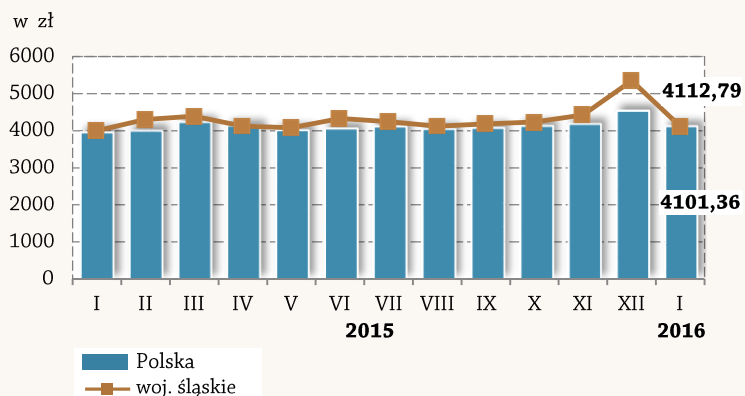
Sprzedaż detaliczna^a (ceny bieżące)

Mieszkania oddane do użytkowania^c

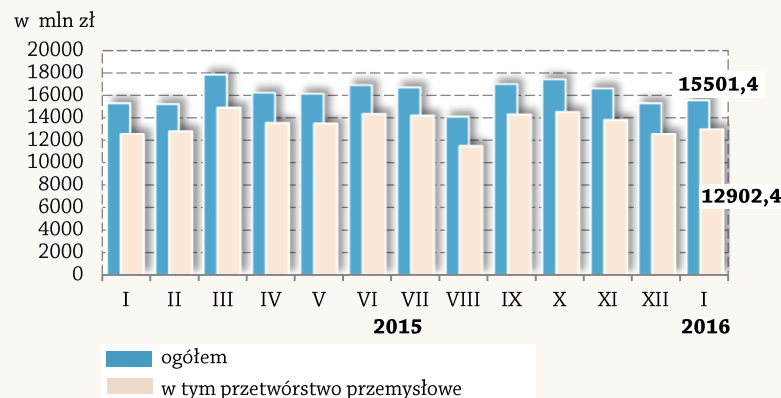
Produkcja sprzedana przemysłu^{ac} (ceny stałe)

Podmioty gospodarki narodowej w rejestrze REGON (stan w dniu 31 I)
w tym osoby fizyczne

Przeciętne miesięczne wynagrodzenie brutto^{ab}



Produkcja sprzedana przemysłu^a



Śląski Ośrodek Badań Regionalnych
Urząd Statystyczny w Katowicach
ul. Owocowa 3, 40 – 158 Katowice

<http://katowice.stat.gov.pl>
tel.: 32 779 12 00
fax: 32 779 13 00, 32 258 51 55

^a W przedsiębiorstwach, w których liczba pracujących przekracza 9 osób. ^b W sektorze przedsiębiorstw. ^c Dane wstępne.