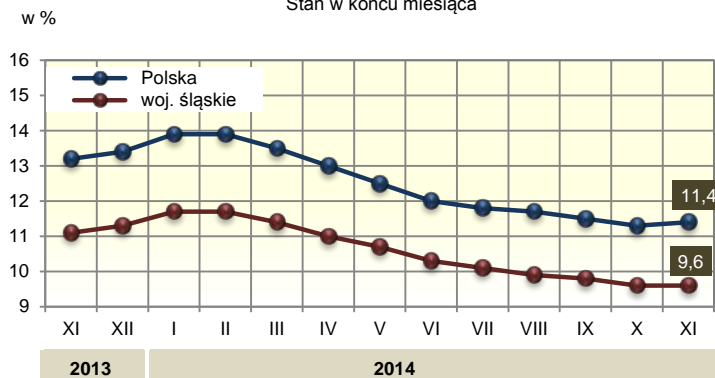




# WYBRANE DANE Z ZAKRESU SYTUACJI SPOŁECZNO-GOSPODARCZEJ WOJEWÓDZTWA ŚLĄSKIEGO W LISTOPADZIE 2014 R.

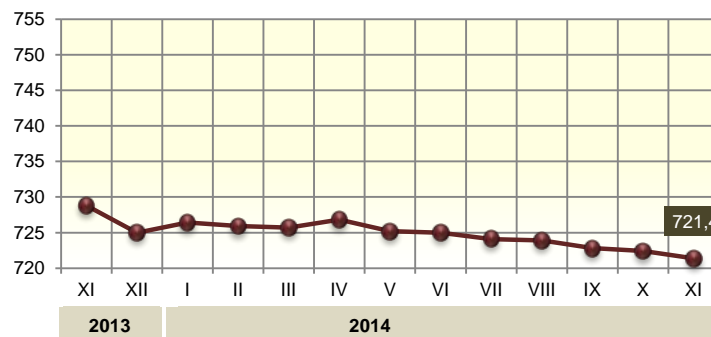
## Stopa bezrobocia rejestrowanego

Stan w końcu miesiąca



## Przeciętne miesięczne zatrudnienie<sup>ab</sup>

w tys.



ŚLĄSKIE	POLSKA
9,6	11,4
-1,5	-1,8

Stopa bezrobocia rejestrowanego (stan w dniu 30 XI) w %  
zmiana (w skali roku) w p. proc.

ŚLĄSKIE	POLSKA
4,98	5,04
5,06	5,09

Cena za 1 l w zł:  
oleju napędowego  
benzyny silnikowej  
bezołowiowej,  
95-oktanowej

Listopad 2013 = 100

ŚLĄSKIE	POLSKA
85,2	85,0
99,0	100,9

Bezrobotni zarejestrowani (stan w dniu 30 XI)

ŚLĄSKIE	POLSKA
99,2	102,7

Przeciętne miesięczne zatrudnienie<sup>ab</sup>

ŚLĄSKIE	POLSKA
102,6	99,8
89,6	105,6

Przeciętne miesięczne wynagrodzenie brutto<sup>ab</sup>

Sprzedaż detaliczna<sup>a</sup> (ceny bieżące)

ŚLĄSKIE	POLSKA
100,0	100,3

Mieszkania oddane do użytkowania<sup>c</sup>

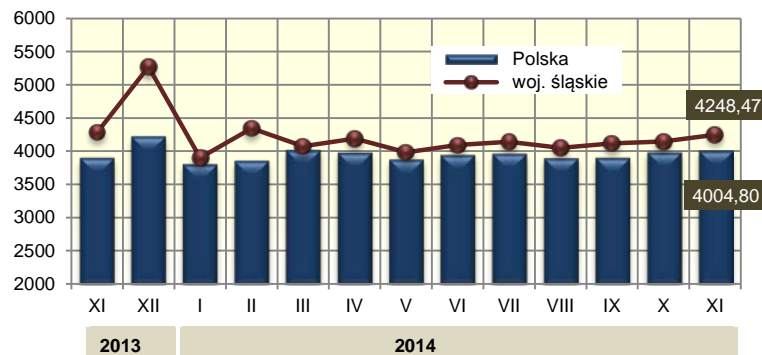
Produkcja sprzedana przemysłu<sup>ac</sup> (ceny stałe)

ŚLĄSKIE	POLSKA
100,2	101,2
98,9	99,8

Podmioty gospodarki narodowej w rejestrze REGON (stan w dniu 30 IX)  
w tym osoby fizyczne

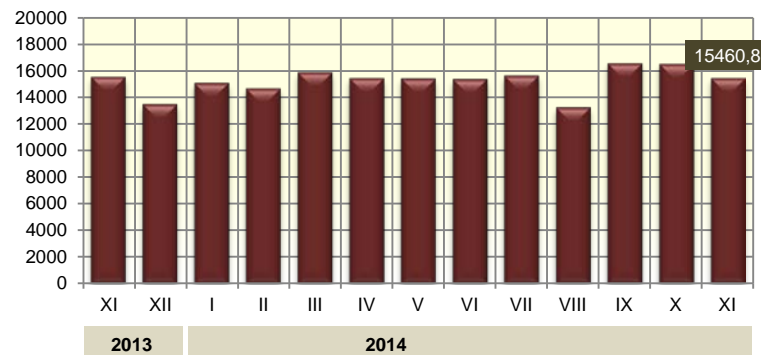
## Przeciętne miesięczne wynagrodzenie brutto<sup>ab</sup>

w zł



## Produkcja sprzedana przemysłu<sup>a</sup>

w mln zł



Śląski Ośrodek Badań Regionalnych  
Urząd Statystyczny w Katowicach  
ul. Owocowa 3, 40 – 158 Katowice

<http://katowice.stat.gov.pl>  
tel.: 32 779 12 00  
fax: 32 779 13 00, 32 258 51 55

a W przedsiębiorstwach, w których liczba pracujących przekracza 9 osób. b W sektorze przedsiębiorstw. c Dane wstępne.