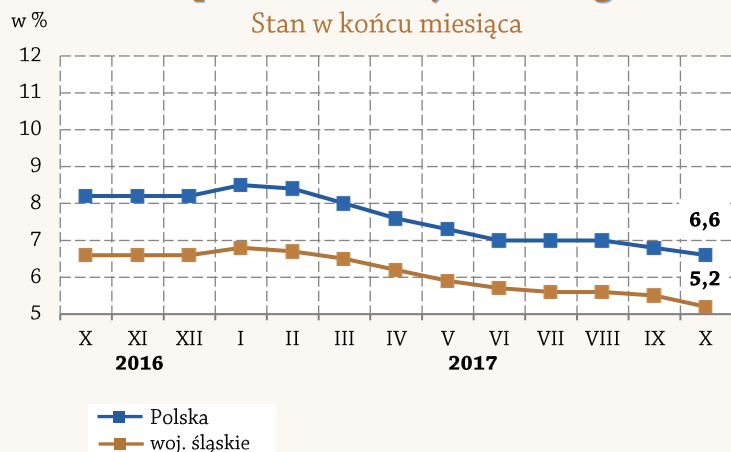


# WYBRANE DANE Z ZAKRESU SYTUACJI SPOŁECZNO-GOSPODARCZEJ WOJEWÓDZTWA ŚLĄSKIEGO W PAŹDZIERNIKU 2017 R.

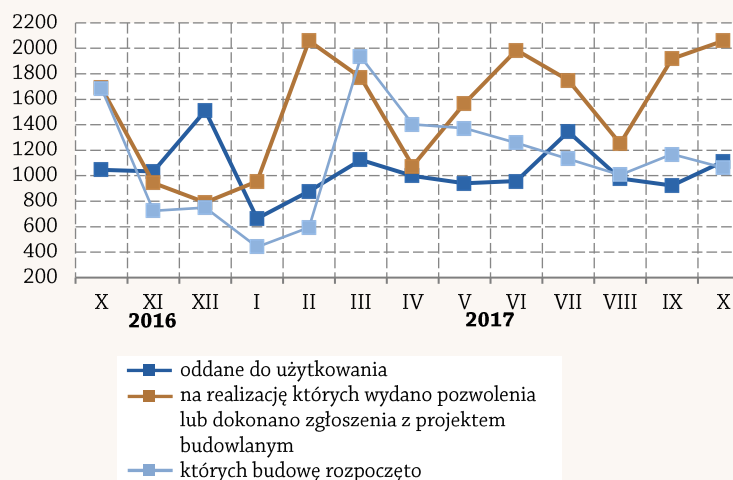


## Stopa bezrobocia rejestrowanego

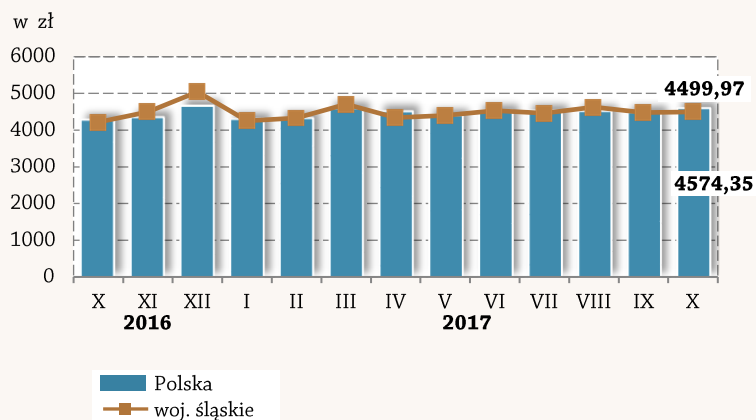
Stan w końcu miesiąca



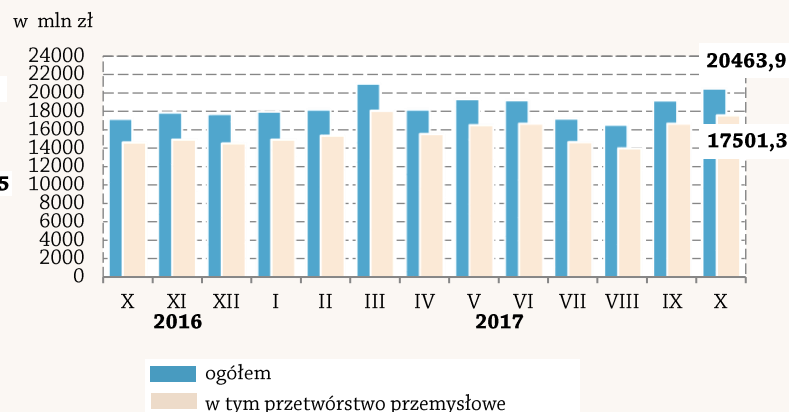
## Mieszkania



## Przeciętne miesięczne wynagrodzenie brutto<sup>ab</sup>



## Produkcja sprzedana przemysłu<sup>a</sup>



ŚLĄSKIE	POLSKA	
5,2	6,6	Stopa bezrobocia rejestrowanego (stan w dniu 31 X) w %
-1,4	-1,6	zmiana (w skali roku) w p. proc.
4,44	4,47	Cena za 1 l w zł: oleju napędowego benzyny silnikowej bezołowiowej 95-oktanowej
4,54	4,60	
<b>PAŹDZIERNIK 2016 = 100</b>		
79,9	81,8	Bezrobotni zarejestrowani (stan w dniu 31 X)
103,9	104,4	Przeciętne miesięczne zatrudnienie <sup>ab</sup>
106,7	107,4	Przeciętne miesięczne wynagrodzenie brutto <sup>ab</sup>
117,3	108,0	Sprzedaż detaliczna <sup>a</sup> (ceny bieżące)
105,9	93,6	Mieszkania oddane do użytkowania <sup>c</sup>
114,3	112,3	Produkcja sprzedana przemysłu <sup>ac</sup> (ceny stałe)
100,6	101,7	Podmioty gospodarki narodowej w rejestrze REGON (stan w dniu 31 X)
99,8	101,0	w tym osoby fizyczne



Śląski Ośrodek Badań Regionalnych  
Urząd Statystyczny w Katowicach  
ul. Owocowa 3, 40 – 158 Katowice

<http://katowice.stat.gov.pl>  
tel.: 32 779 12 00  
fax: 32 779 13 00, 32 258 51 55

<sup>a</sup> W przedsiębiorstwach, w których liczba pracujących przekracza 9 osób. <sup>b</sup> W sektorze przedsiębiorstw. <sup>c</sup> Dane wstępne.