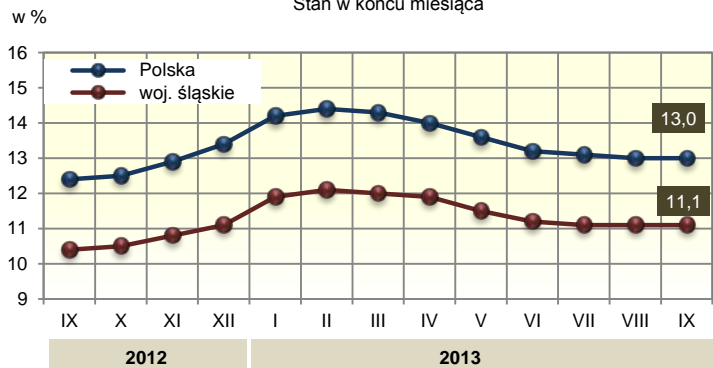


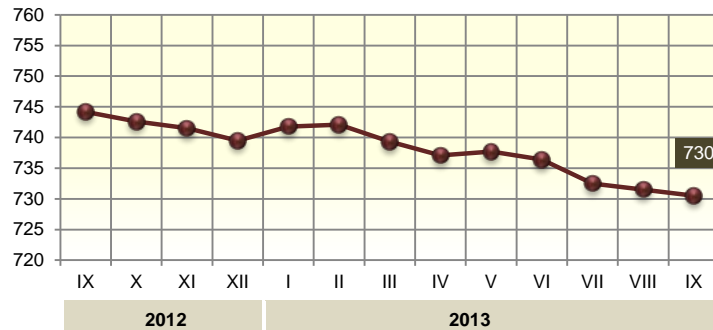
Stopa bezrobocia rejestrowanego

Stan w końcu miesiąca



Przeciętne miesięczne zatrudnienie^{ab}

w tys.



ŚLĄSKIE	POLSKA
11,1	13,0
0,7	0,6

Stopa bezrobocia rejestrowanego (stan w dniu 30 IX) w %
zmiana (w skali roku) w p. proc.

5,64	5,68
5,66	5,68

Cena za 1 l w zł:
oleju napędowego
benzyny silnikowej
bezołowiowej,
95-oktanowej

wrzesień 2012 = 100

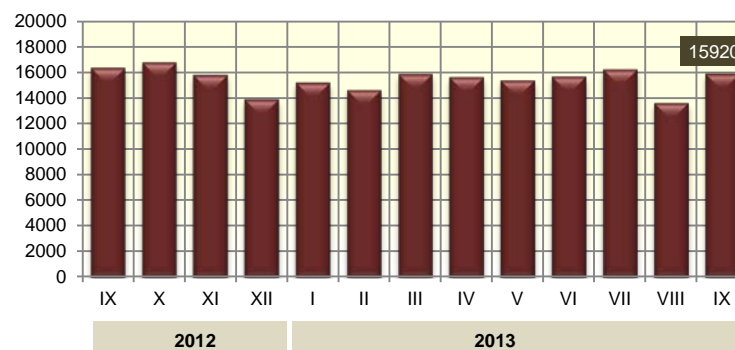
Przeciętne miesięczne wynagrodzenie brutto^{ab}

w zł



Produkcja sprzedana przemysłu^a

w mln zł



105,3	106,9
-------	-------

Bezrobotni zarejestrowani (stan w dniu 30 IX)

98,2	99,7
------	------

Przeciętne miesięczne zatrudnienie^{ab}

103,3	103,6
-------	-------

Przeciętne miesięczne wynagrodzenie brutto^{ab}

105,7	103,9
-------	-------

Sprzedaż detaliczna^a (ceny bieżące)

109,8	99,9
-------	------

Mieszkania oddane do użytkowania^c

100,4	106,2
-------	-------

Produkcja sprzedana przemysłu^{ac} (ceny stałe)

102,2	103,1
-------	-------

Podmioty gospodarki narodowej w rejestrze REGON (stan w dniu 30 IX)

101,3	102,0
-------	-------

w tym osoby fizyczne

a W przedsiębiorstwach, w których liczba pracujących przekracza 9 osób. b W sektorze przedsiębiorstw. c Dane wstępne.