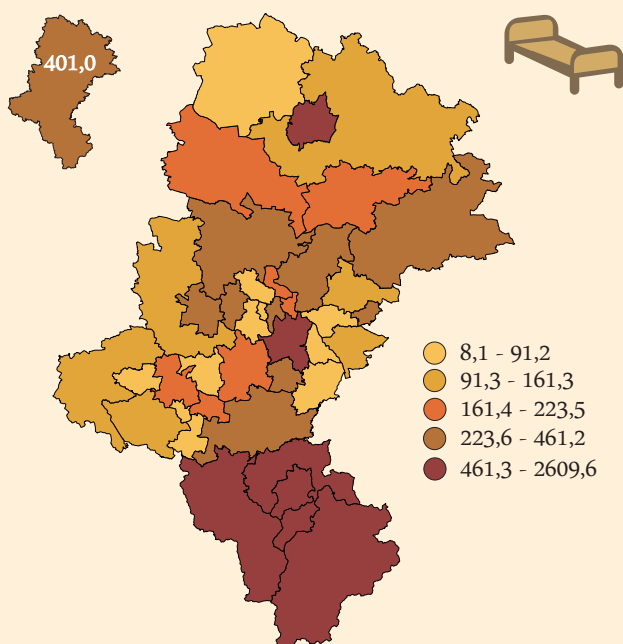
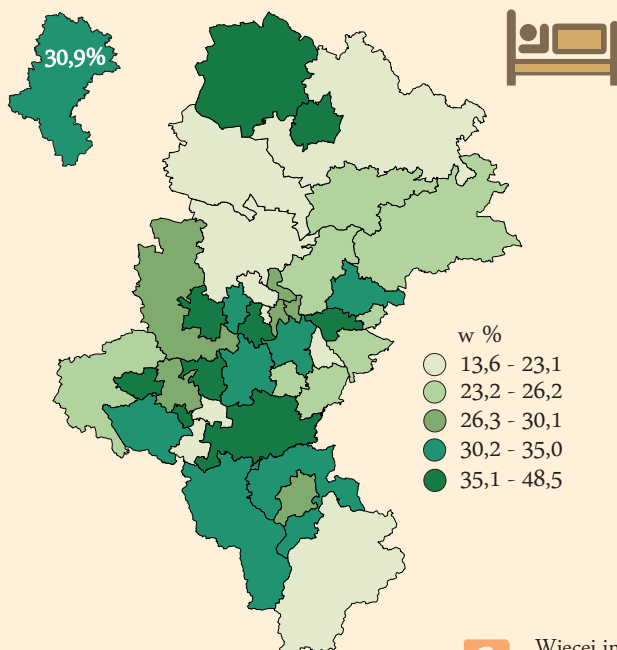




Korzystający z noclegów w turystycznych obiektach noclegowych na 1000 mieszkańców według powiatów



Stopień wykorzystania miejsc noclegowych według powiatów



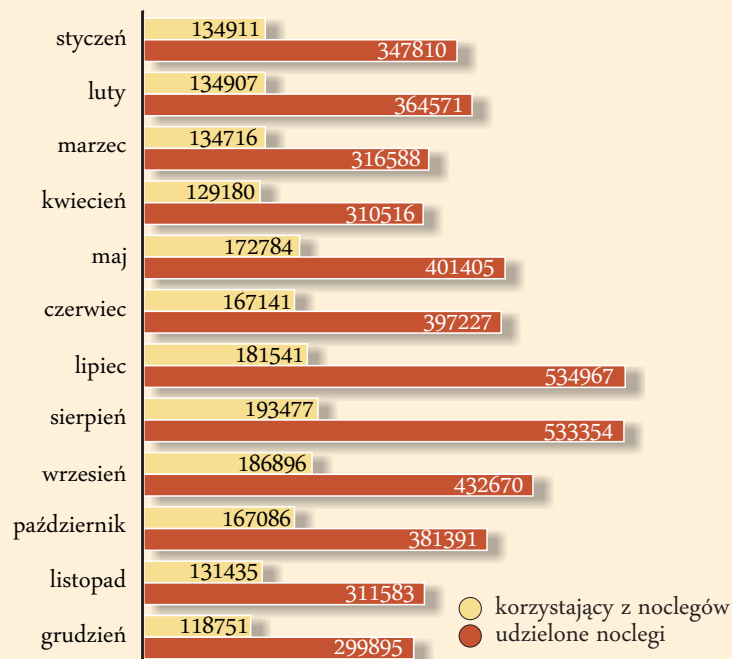
Turystyczne obiekty noclegowe



	2011	2012
Obiekty ^a	624	617
Miejsca noclegowe ^a	44803	44155
Korzystający z noclegów	1877397	1852825
w tym turyści zagraniczni	275617	286849
Udzielone noclegi	4752371	4631977
w tym turystom zagranicznym.....	588221	564598
Stopień wykorzystania miejsc noclegowych w %.....	31,3	30,9
Stopień wykorzystania pokoi ^b w %.....	37,2	36,1

a Stan w dniu 31 VII. **b** Dotyczy hoteli, moteli, pensjonatów i innych obiektów hotelowych.

Wykorzystanie turystycznych obiektów noclegowych według miesięcy



Więcej informacji w opracowaniu sygnałnym -
 Turystyka w województwie śląskim w 2012 r.
 na stronie US Katowice: www.stat.gov.pl/katow



Śląski Ośrodek
 Badań Regionalnych