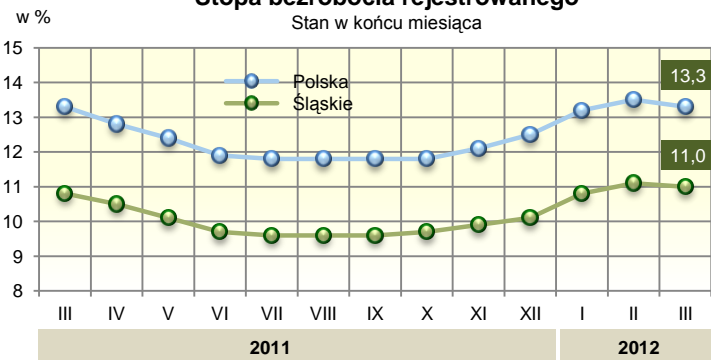


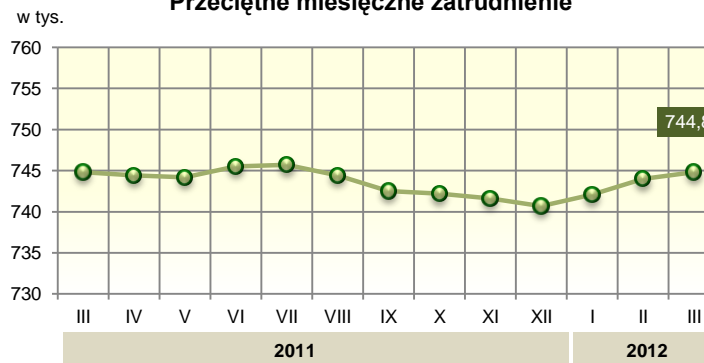


WYBRANE DANE Z ZAKRESU SYTUACJI SPOŁECZNO-GOSPODARCZEJ WOJEWÓDZTWA ŚLĄSKIEGO W MARCU 2012 R.

Stopa bezrobocia rejestrowanego

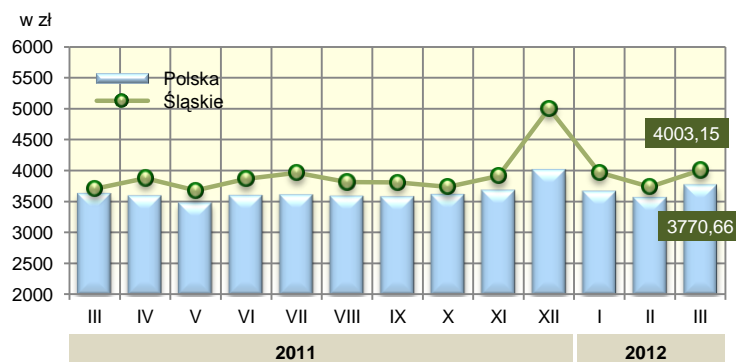


Przeciętne miesięczne zatrudnienie^{ab}

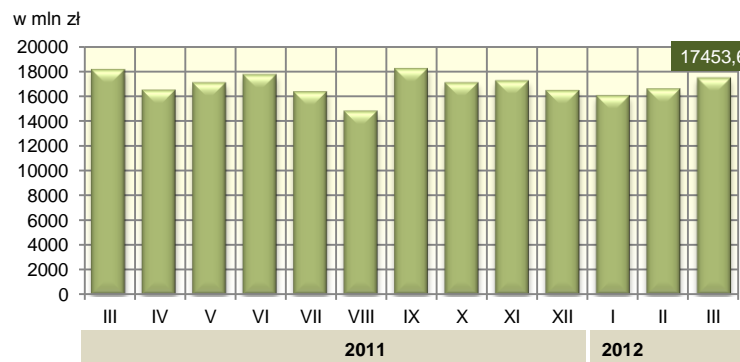


ŚLĄSKIE	POLSKA	
11,0%	13,3%	Stopa bezrobocia rejestrowanego (stan w dniu 31 III)
0,2	0,0	zmiana w pkt proc. (w skali roku)
Marzec 2011 = 100		
101,7	100,4	Bezrobotni zarejestrowani (stan w dniu 31 III)
100,0	100,5	Przeciętne miesięczne zatrudnienie ^{ab}
108,1	103,8	Przeciętne miesięczne wynagrodzenie brutto ^{ab}
97,2	110,7	Sprzedaż detaliczna ^a (ceny bieżące)
83,1	136,9	Mieszkania oddane do użytkowania ^c
93,1	100,7	Produkcja sprzedana przemysłu ^{ac} (ceny stałe)
98,2	98,9	Podmioty gospodarki narodowej w rejestrze REGON (stan w dniu 31 III)
96,6	97,2	w tym osoby fizyczne

Przeciętne miesięczne wynagrodzenie brutto^{ab}



Produkcja sprzedana przemysłu^a



a W przedsiębiorstwach o liczbie pracujących 10 i więcej osób. b W sektorze przedsiębiorstw. c Dane wstępne.



Śląski Ośrodek Badań Regionalnych
Urząd Statystyczny w Katowicach
ul. Owocowa 3, 40 – 158 Katowice

www.stat.gov.pl/katow
tel.: 32 779 12 00
fax: 32 779 13 00, 258 51 55