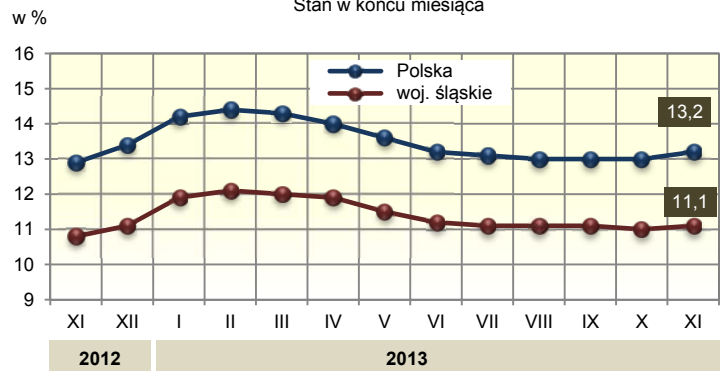


Stopa bezrobocia rejestrowanego

Stan w końcu miesiąca



Przeciętne miesięczne zatrudnienie^{ab}

w tys.



ŚLĄSKIE	POLSKA
11,1	13,2
0,3	0,3

Stopa bezrobocia rejestrowanego (stan w dniu 30 XI) w %
zmiana (w skali roku) w p. proc.

ŚLĄSKIE	POLSKA
5,37	5,46
5,32	5,37

Cena za 1 l w zł:
oleju napędowego benzyny silnikowej bezołowiowej, 95-oktanowej

listopad 2012 = 100

ŚLĄSKIE	POLSKA
103,3	102,8
98,3	100,1

Bezrobotni zarejestrowani (stan w dniu 30 XI)

ŚLĄSKIE	POLSKA
105,0	103,1
104,1	103,8

Przeciętne miesięczne zatrudnienie^{ab}

Przeciętne miesięczne wynagrodzenie brutto^{ab}

ŚLĄSKIE	POLSKA
76,8	83,6
100,5	102,9

Sprzedaż detaliczna^a (ceny bieżące)

Mieszkania oddane do użytkowania^c

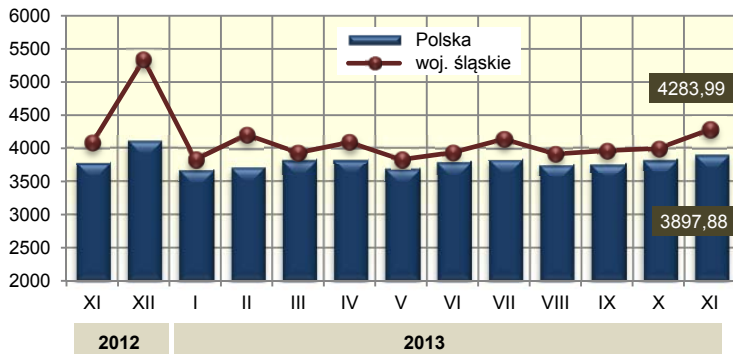
ŚLĄSKIE	POLSKA
102,2	103,1
101,3	102,0

Produkcja sprzedana przemysłu^{ac} (ceny stałe)

Podmioty gospodarki narodowej w rejestrze REGON (stan w dniu 30 IX)
w tym osoby fizyczne

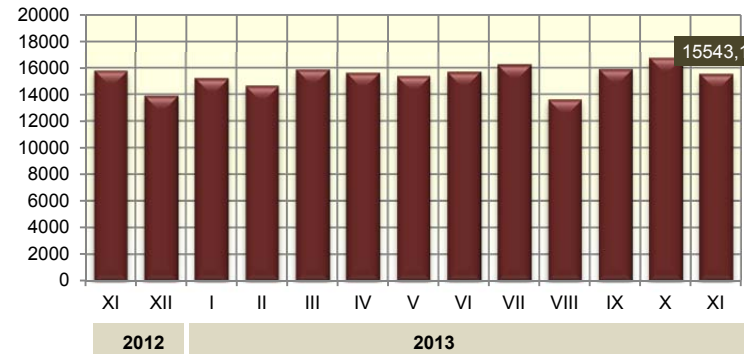
Przeciętne miesięczne wynagrodzenie brutto^{ab}

w zł



Produkcja sprzedana przemysłu^a

w mln zł



a W przedsiębiorstwach, w których liczba pracujących przekracza 9 osób. b W sektorze przedsiębiorstw. c Dane wstępne.