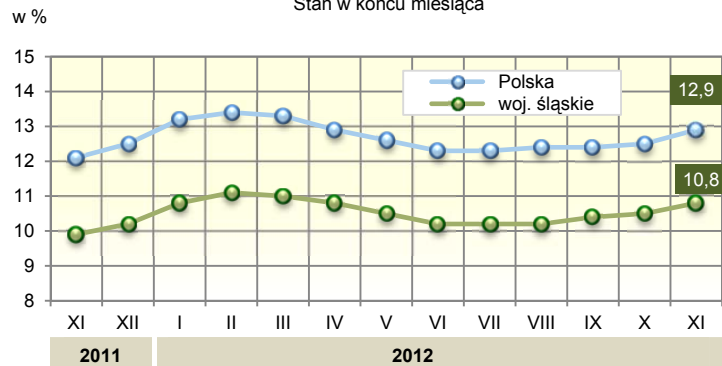




# WYBRANE DANE Z ZAKRESU SYTUACJI SPOŁECZNO-GOSPODARCZEJ WOJEWÓDZTWA ŚLĄSKIEGO W LISTOPADZIE 2012 R.

## Stopa bezrobocia rejestrowanego

Stan w końcu miesiąca



## Przeciętne miesięczne zatrudnienie<sup>ab</sup>

w tys.



ŚLĄSKIE	POLSKA
10,8%	12,9%
0,9	0,8

Stopa bezrobocia rejestrowanego (stan w dniu 30 XI)

zmiana w p.proc. (w skali roku)

Listopad 2011 = 100

110,0	107,5
-------	-------

Bezrobotni zarejestrowani (stan w dniu 30 XI)

100,0	99,7
-------	------

Przeciętne miesięczne zatrudnienie<sup>ab</sup>

104,3	102,7
-------	-------

Przeciętne miesięczne wynagrodzenie brutto<sup>ab</sup>

92,1	102,4
------	-------

Sprzedaż detaliczna<sup>a</sup> (ceny bieżące)

88,9	114,3
------	-------

Mieszkania oddane do użytkowania<sup>c</sup>

94,2	99,2
------	------

Produkcja sprzedana przemysłu<sup>ac</sup> (ceny stałe)

101,1	101,4
-------	-------

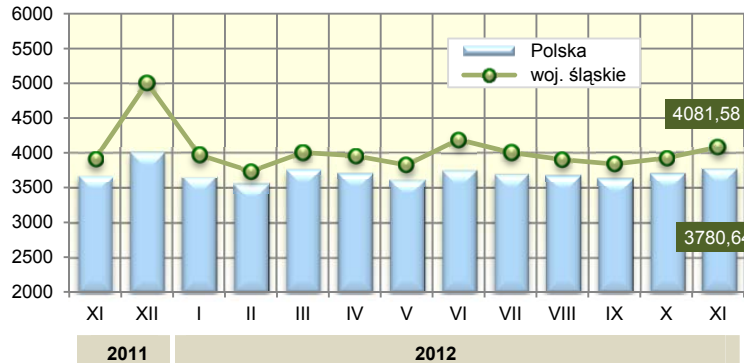
Podmioty gospodarki narodowej w rejestrze REGON (stan w dniu 30 IX)

100,1	100,4
-------	-------

w tym osoby fizyczne

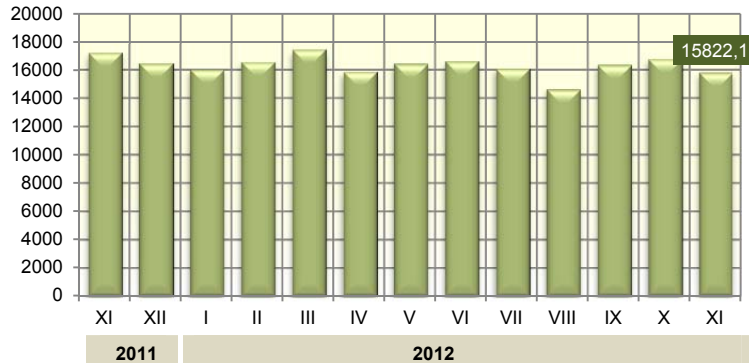
## Przeciętne miesięczne wynagrodzenie brutto<sup>ab</sup>

w zł



## Produkcja sprzedana przemysłu<sup>a</sup>

w mln zł



Śląski Ośrodek Badań Regionalnych  
Urząd Statystyczny w Katowicach  
ul. Owocowa 3, 40 – 158 Katowice

www.stat.gov.pl/katow  
tel.: 32 779 12 00  
fax: 32 779 13 00, 258 51 55

a W przedsiębiorstwach, w których liczba pracujących przekracza 9 osób. b W sektorze przedsiębiorstw. c Dane wstępne.