



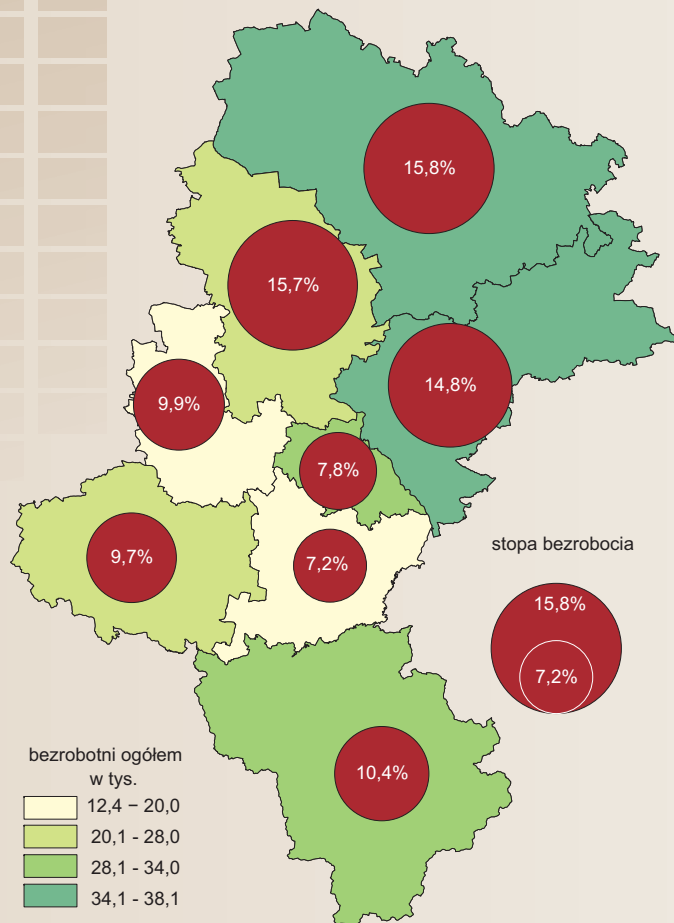
URZĄD STATYSTYCZNY  
W KATOWICACH

# BEZROBOCIE W WOJEWÓDZTWIE ŚLĄSKIM W 2012 ROKU (stan w dniu 31 XII)



1918 \* GŁÓWNY URZĄD STATYSTYCZNY \* 2013  
95lat  
STATYSTYCZ2013.ORG  
MIĘDZYNARODOWY  
ROK STATYSTYKI

## BEZROBOCIE REJESTROWANE WEDŁUG PODREGIONÓW

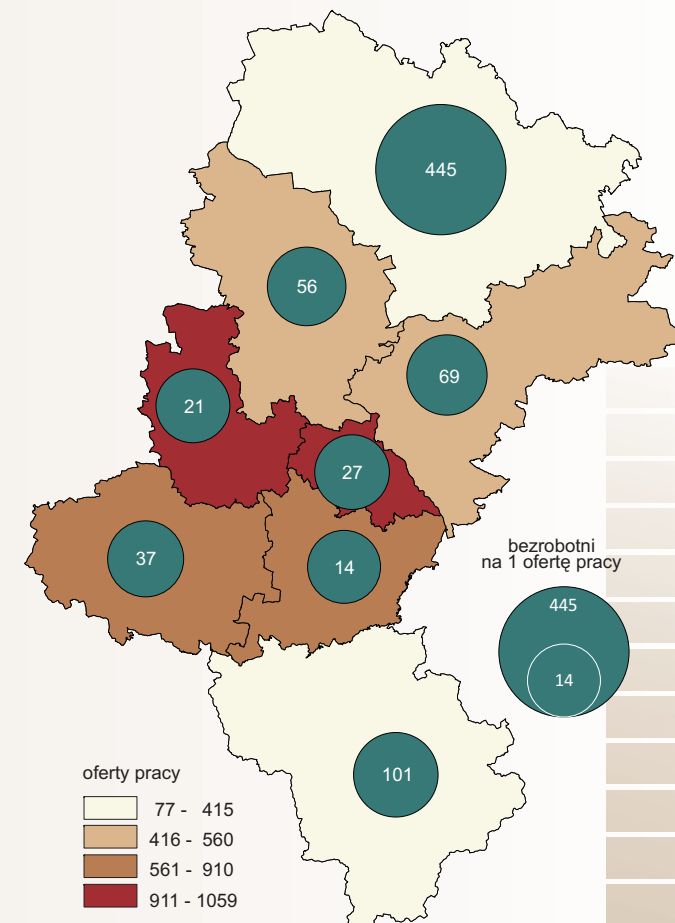


## WYBRANE KATEGORIE BEZROBOTNYCH BĘDĄCYCH W SZCZEGÓLNEJ SYTUACJI NA RYNKU PRACY

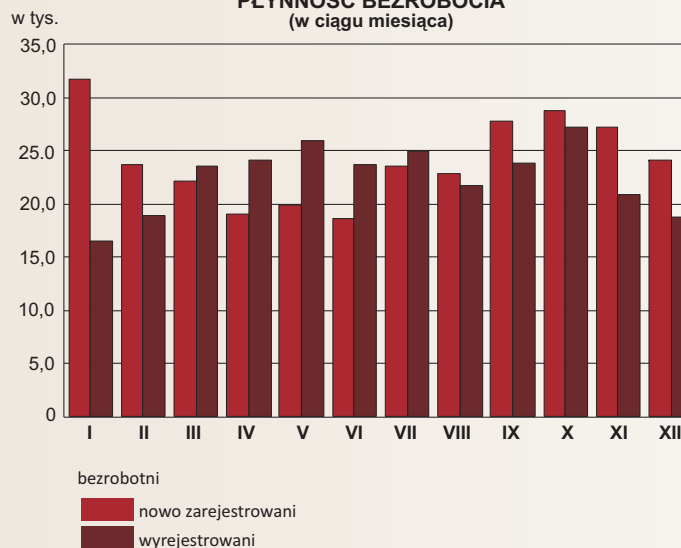
BEZROBOTNI	2011	2012
	w tysiącach	
Do 25 roku życia .....	34,5	35,8
Długotrwale bezrobotni <sup>a</sup> .....	84,3	93,9
Powyżej 50 roku życia .....	44,2	50,0
Bez wykształcenia średniego .....	103,9	114,0
Niepełnosprawni .....	11,5	12,5
Kobiety, które nie podjęły zatrudnienia po urodzeniu dziecka .....	19,6	21,6

<sup>a</sup> Do długotrwale bezrobotnych zalicza się osoby pozostające w rejestrze powiatowego urzędu pracy łącznie przez okres ponad 12 miesięcy w okresie ostatnich 2 lat, z wyłączeniem okresów odbywania stażu i przygotowania zawodowego w miejscu pracy.

## OFERTY PRACY WEDŁUG PODREGIONÓW



## PLYNNOŚĆ BEZROBOCIA (w ciągu miesiąca)



Więcej informacji w opracowaniu sygnałnym



Bezrobocie w województwie śląskim w 2012 r.  
na stronie US Katowice  
[www.stat.gov.pl/katow](http://www.stat.gov.pl/katow)



Śląski Ośrodek Badań  
Regionalnych  
ul. Owocowa 3  
40-158 Katowice  
tel: 32 779 12 00  
fax: 32 779 13 00, 258 51 55