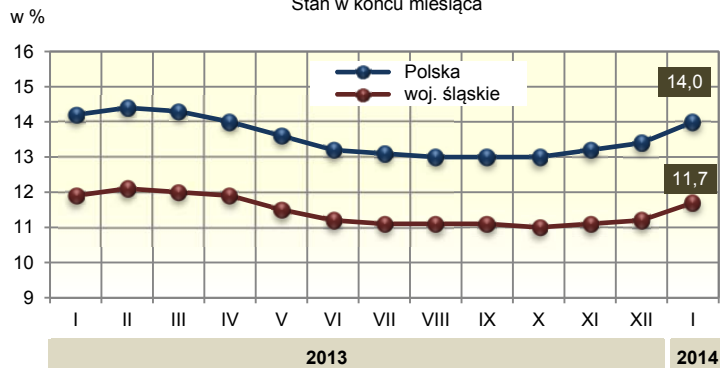




WYBRANE DANE Z ZAKRESU SYTUACJI SPOŁECZNO-GOSPODARCZEJ WOJEWÓDZTWA ŚLĄSKIEGO W STYCZNIU 2014 R.

Stopa bezrobocia rejestrowanego

Stan w końcu miesiąca



Przeciętne miesięczne zatrudnienie^{ab}

w tys.



ŚLĄSKIE	POLSKA
11,7	14,0
-0,2	-0,2

Stopa bezrobocia rejestrowanego (stan w dniu 31 I) w %
zmiana (w skali roku) w p. proc.

ŚLĄSKIE	POLSKA
5,32	5,39
5,26	5,31

Cena za 1 l w zł:
oleju napędowego benzyny silnikowej bezołowiowej, 95-oktanowej

styczeń 2013 = 100

ŚLĄSKIE	POLSKA
98,3	98,5
97,9	100,0

Bezrobotni zarejestrowani (stan w dniu 31 I)

Przeciętne miesięczne zatrudnienie^{ab}

ŚLĄSKIE	POLSKA
101,8	103,4
108,4	104,8

Przeciętne miesięczne wynagrodzenie brutto^{ab}

Sprzedaż detaliczna^a (ceny bieżące)

ŚLĄSKIE	POLSKA
102,6	87,2
100,1	104,1

Mieszkania oddane do użytkowania^c

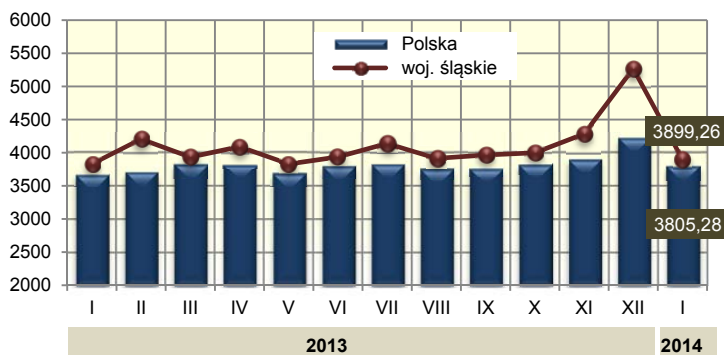
Produkcja sprzedana przemysłu^{ac} (ceny stałe)

ŚLĄSKIE	POLSKA
101,5	102,4
100,8	101,5

Podmioty gospodarki narodowej w rejestrze REGON (stan w dniu 31 XII) w tym osoby fizyczne

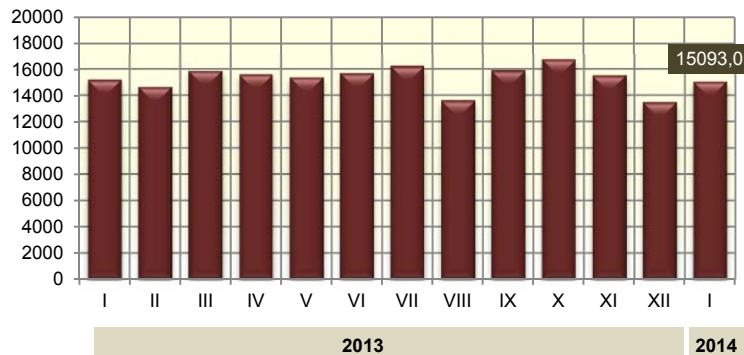
Przeciętne miesięczne wynagrodzenie brutto^{ab}

w zł



Produkcja sprzedana przemysłu^a

w mln zł



Śląski Ośrodek Badań Regionalnych
Urząd Statystyczny w Katowicach
ul. Owocowa 3, 40 – 158 Katowice

www.stat.gov.pl/katow
tel.: 32 779 12 00
fax: 32 779 13 00, 258 51 55

a W przedsiębiorstwach, w których liczba pracujących przekracza 9 osób. b W sektorze przedsiębiorstw. c Dane wstępne.