



Turystyka

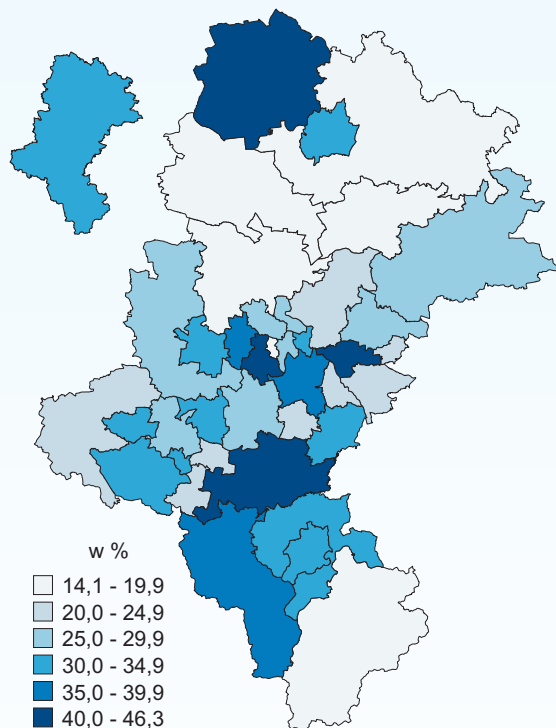
w województwie śląskim w 2013 r.



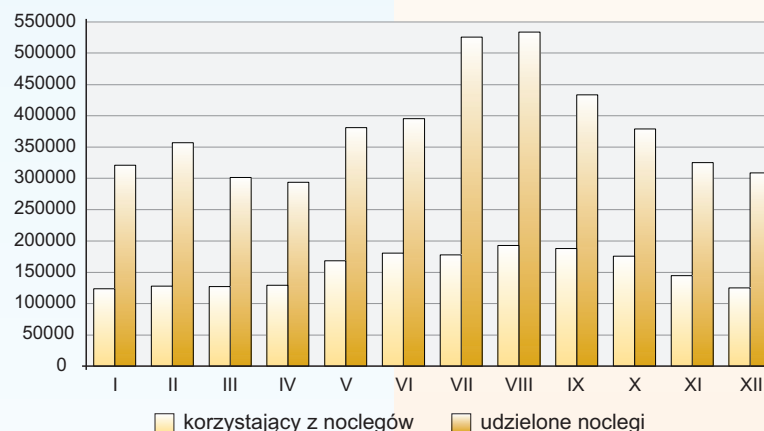
Urząd Statystyczny
w Katowicach



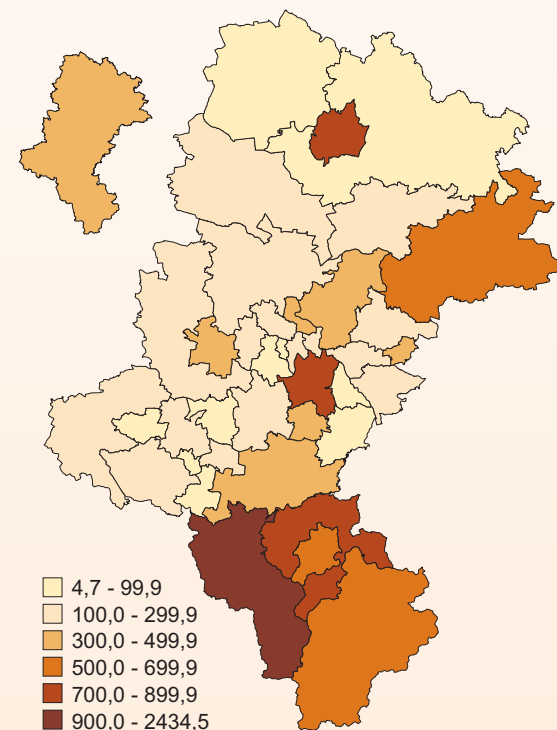
Stopień wykorzystania miejsc
noclegowych w województwie śląskim
według powiatów w 2013 r.



Wykorzystanie turystycznych obiektów noclegowych
według miesięcy w 2013 r.



Korzystający z noclegów w turystycznych
obiektach noclegowych na 1000 mieszkańców
według powiatów w 2013 r.



Turystyczne obiekty noclegowe^a w 2013 r.

WYSZCZEGÓLNIENIE	2012	2013
Obiekty ^b	617	621
Miejsca noclegowe ^b	44155	44224
Korzystający z noclegów	1852825	1861147
w tym turyści zagraniczni	286849	303823
Udzielone noclegi	4631977	4557062
w tym turystom zagranicznym	564598	593887
Stopień wykorzystania miejsc noclegowych w %	30,9	30,7
Stopień wykorzystania pokoi ^c w %	36,1	37,4

a Dotyczy obiektów posiadających 10 i więcej miejsc noclegowych. b Stan w dniu 31 VII.
c Dotyczy hoteli, moteli, pensjonatów i innych obiektów hotelowych.



Więcej informacji w opracowaniu sygnałnym -
Turystyka w województwie śląskim w 2013 r. - na stronie US Katowice:
<http://katowice.stat.gov.pl/opracowania-biezace/opracowania-sygnaalne/>



Śląski Ośrodek
Badań Regionalnych