

# Kobiety

## w województwie śląskim

w miastach mieszkało **78,3%** kobiet

na 100 kobiet przypadało **93** mężczyzn

średni wiek kobiet w 2009 r. **41,4** lat

przeciętne trwanie życia kobiety urodzonej w 2009 r. **79,1** lat

na 100 kobiet w wieku produkcyjnym przypadały **65** kobiet w wieku nieprodukcyjnym

**Liczba kobiet**  
stan w dniu 30 IX 2009

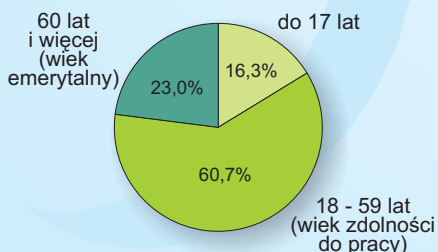
**2402,4 tys.**

co stanowiło

**12,2%** kobiet w kraju

**51,8%** ludności województwa

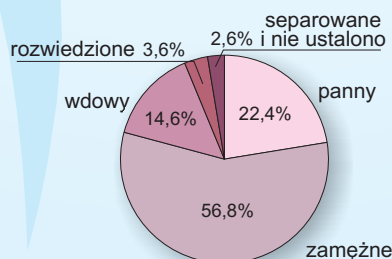
struktura kobiet  
według ekonomicznych grup wieku  
stan w dniu 30 VI 2010



według wyników Narodowego Spisu Powszechnego Ludności i Mieszkań 2002  
struktura kobiet w wieku 13 lat i więcej  
według poziomu wykształcenia



struktura kobiet w wieku 15 lat i więcej  
według stanu cywilnego faktycznego



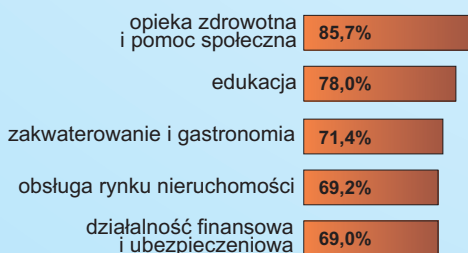
według wyników Badania Aktywności Ekonomicznej Ludności  
w II kwartale 2010 r.

**pracowało**

**843 tys.**

kobiet

udział kobiet  
w ogólnej liczbie pracujących  
wybrane sekcje:

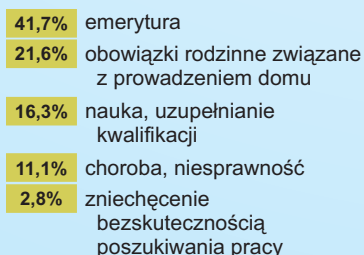


**biernych zawodowo było**

**1104 tys.**

kobiet

99,2% z nich nie poszukiwało pracy  
przyczyny:



**bezrobotne kobiety zarejestrowane**  
stan w dniu 31 XII 2010

**98,2 tys.**

tj. 54,2% ogółu bezrobotnych

Z ogółu bezrobotnych kobiet:

