

EFEKTY BUDOWNICTWA MIESZKANIOWEGO


**URZĄD STATYSTYCZNY
W KATOWICACH**
 ul. Owocowa 3; 40-158 Katowice
 tel. 32 779 12 00
 fax: 32 779 13 00, 32 258 51 55


**Śląski Ośrodek
Badań Regionalnych**

W WOJEWÓDZTWIE ŚLĄSKIM W 2013 R.

BUDYNKI MIESZKALNE ODDANE DO UŻYTKOWANIA

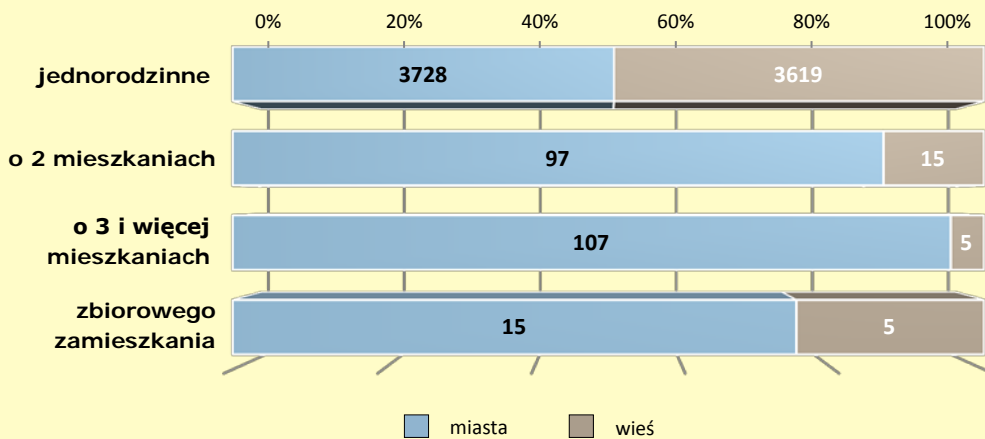
7 591



budownictwo indywidualne budownictwo pozostałe

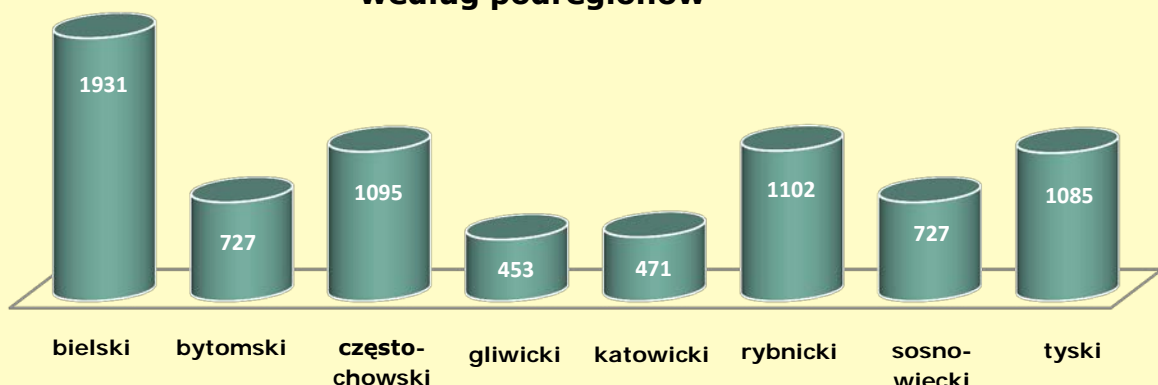


według rodzajów budynków



Kubatura nowych budynków mieszkalnych oddanych do użytkowania w 2013 r. wyniosła **6063,1 tys. m³** i była o 9,6% większa w porównaniu z 2012 r.

według podregionów

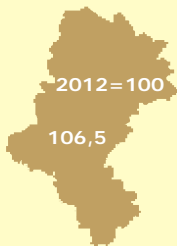


MIESZKANIA ODDANE DO UŻYTKOWANIA

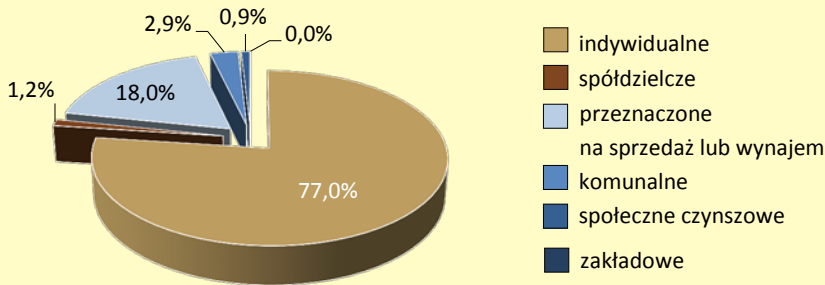
10 381

miasta

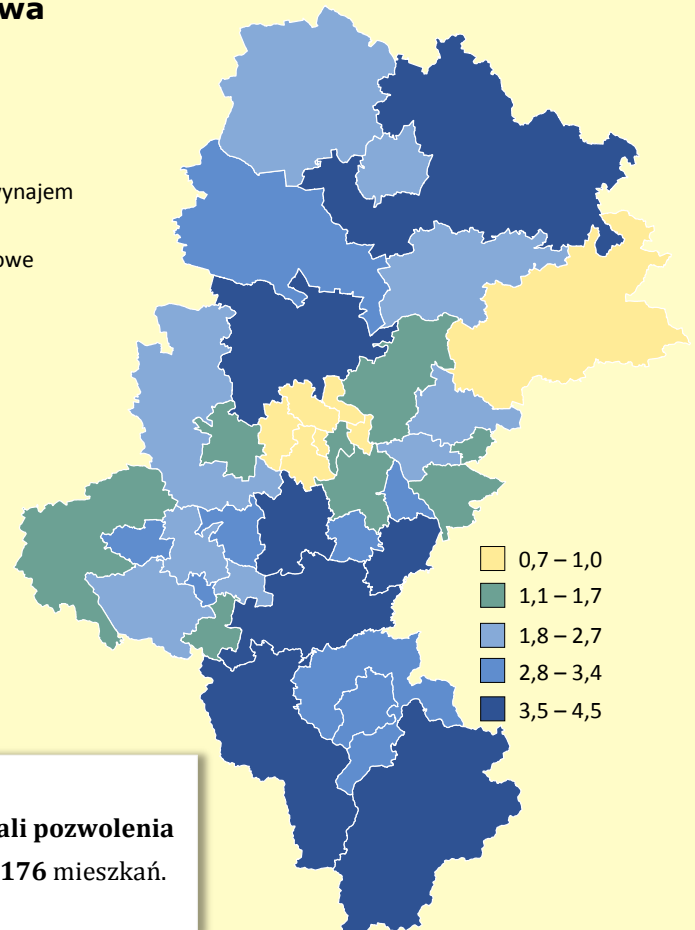
wieś



struktura według form budownictwa



na 1000 ludności według powiatów



	miasta	wieś
Mieszkania	6657	3724
Izby	30322	20819
Powierzchnia użytkowa w m ²	763632	539107
Przeciętna powierzchnia 1 mieszkania w m ²	114,7	144,8
Przeciętna liczba izb w mieszkaniu	4,6	5,6
Mieszkania na 1000 ludności	1,9	3,6
Mieszkania na 1000 zawartych małżeństw	390	721

W 2013 r. w województwie śląskim inwestorzy uzyskali pozwolenia na budowę 10612 mieszkań. Rozpoczęto budowę 10176 mieszkań.

Mieszkania na 1000 zawartych małżeństw



Przeciętna powierzchnia użytkowa 1 mieszkania

według podregionów

w m²

według wybranych form budownictwa

